

**REUNION du COMITE SYNDICAL  
du SYNDICAT MIXTE DES TRANSPORTS COLLECTIFS  
DE L'OISE (SMTCO)**

**DELIBERATIONS SEANCE DU COMITE SYNDICAL  
DU 4 FEVRIER 2026**

	<u>Numéros des délibérations</u>
- approbation procès-verbal des séances du 10 décembre 2025	<i>approuvé</i>
• approbation du compte financier unique 2025	CS SMTCO 02/04 - 1
• affectation du résultat de l'exercice 2025	CS SMTCO 02/04 - 2
• budget primitif 2026	CS SMTCO 02/04 - 3
• mise à jour AP et AE/CP rémunérations SISMO	CS SMTCO 02/04 - 4
• modification subvention 2025	CS SMTCO 02/04 - 5

## SYNDICAT MIXTE DES TRANSPORTS COLLECTIFS DE L'OISE

### EXTRAIT DU REGISTRE DES DELIBERATIONS

#### DU COMITE SYNDICAL

Lors de sa réunion **du 4 février 2026** à Beauvais,

**Le Comité syndical** dûment convoqué par son Président par lettre en date du 21 janvier 2026,

Le quorum et les procurations ayant été vérifiés,

En présence de 13 membres titulaires et de 1 suppléant représentant 1 titulaire empêché.

Titulaires : Mme Manoëlle MARTIN, M. Arnaud DUMONTIER, M. Jacques DORIDAM, M. Nicolas LEDAY, M. Pierre DESLIENS, Mme Cécile POTTIER, M. Alain LETELLIER, Mme Sandrine DAUCHELLE, M. Roger JUMEL, M. Jean-Louis HENNON, M. Jacques TAVEAU, M. Bertrand GERNEZ, M. Franck SUPERBI.

Titulaires porteurs de procuration :

- Mme Manoëlle MARTIN : pouvoir de M. Christophe COULON
- M. Arnaud DUMONTIER : pouvoir de Mme Sophie LEVESQUE
- M. Jacques DORIDAM : pouvoir de M. Stéphane DESEINE
- M. Nicolas LEDAY : pouvoir de M. Philippe MARINI
- Mme Cécile POTTIER : pouvoir de M. Patrice MARCHAND
- M. Alain LETELLIER : pouvoir de M. Olivier FERREIRA
- M. Roger JUMEL : pouvoir de M. Gérard WEYN
- M. Jean-Louis HENNON : pouvoir de M. Jean-Claude PELLERIN
- M. Jacques TAVEAU : pouvoir de M. Bruno DAUGUET
- M. Bertrand GERNEZ : pouvoir de M. Dominique PASTOT
- M. Franck SUPERBI : pouvoir de M. Tanneguy DESPLANQUES

Suppléant représentant un titulaire empêché : M. Rafael DA SILVA, suppléant de M. Marc VIRION

Etaient excusés : M. Christophe COULON, M. Daniel LECA, Mme Joëlle GARAUULT, M. Patrice MARCHAND, M. Jean DESESSART, Mme Sophie LEVESQUE, Mme Caroline CAYEUX, M. Dominique CORDIER, M. Gérard WEYN, M. Rémy RUFFAULT, Mme Badia ZRARI, M. Philippe MARINI, M. Michel ARNOULD, M. Marc VIRION, M. Guy LAFOREST, M. Stéphane DESEINE, M. Jean-Claude PELLERIN, M. Bruno DAUGUET, M. Olivier FERREIRA, M. Dominique PASTOT, M. Didier PIGNE, M. Tanneguy DESPLANQUES.

Secrétaire de séance désigné : M. Jacques DORIDAM

Délibérant conformément à l'article L. 1424-30 du CGCT et à l'article 8-2-2 des statuts du syndicat mixte,

A délibéré sur le rapport CS SMTCO 2026 02/04 – 1 relatif au :

#### APPROBATION DU COMPTE FINANCIER UNIQUE 2025

**APRES EN AVOIR DELIBERE** sous la présidence de M. Pierre DESLIENS, doyen d'âge, M. Arnaud DUMONTIER, président, s'étant retiré au moment du vote,

**ADOpte** à l'unanimité les conclusions suivantes :

- **ARRETE** pour 2025, le compte financier unique du Syndicat Mixte des Transports Collectifs de l'Oise qui fait apparaître un résultat global de **24 280 462,73 €** se décomposant comme suit :

## PRÉSENTATION GÉNÉRALE DU COMPTE FINANCIER UNIQUE

### Détermination du résultat cumulé à la fin de l'exercice 2025

		Investissement	Fonctionnement	Total cumulé
<b>RECETTES</b>	Prévision budgétaire totale	25 115 111,46 €	12 239 959,78 €	37 355 071,24 €
	Recettes réalisées	2 357 376,07 €	15 677 301,86 €	18 034 677,93 €
	Restes à réaliser	0,00 €	0,00 €	0,00 €
<b>DEPENSES</b>	Autorisation budgétaire totale	25 375 000,00 €	46 230 000,00 €	71 605 000,00 €
	Dépenses réalisées	2 055 748,52 €	12 493 402,08 €	14 549 150,60 €
	Restes à réaliser	6 301 161,98 €	7 153 831,38 €	13 454 993,36 €
<b>Différence entre les titres et les mandats</b>	Solde des réalisations de l'exercice (+/-)	301 627,55 €	3 183 899,78 €	3 485 527,33 €
<b>Résultats antérieurs reportés</b>	Résultats antérieurs reportés (+/-)	259 888,54 €	33 990 040,22 €	34 249 928,76 €
<b>Solde (investissement) ou résultat de clôture (fonctionnement)</b>	Excédent/déficit (+/-)	561 516,09 €	37 173 940,00 €	37 735 456,09 €
<b>Différence entre les restes à réaliser</b>	Restes à réaliser (+/-)	-6 301 161,98 €	-7 153 831,38 €	-13 454 993,36 €
<b>RESULTAT CUMULE</b>	Excédent/déficit	<b>-5 739 645,89 €</b>	<b>30 020 108,62 €</b>	<b>24 280 462,73 €</b>

Sont joints en annexe le compte financier unique (M57) et ses annexes, ainsi qu'une note de synthèse retraçant les informations financières essentielles pour l'année 2025.



Le Doyen d'âge,

# RÉPUBLIQUE FRANÇAISE

**SMTCO**

Numéro SIRET : 20000603900024

POSTE COMPTABLE : 060090 P.DEP OISE

## **Compte financier unique (M57)**

**Voté par Nature**  
BUDGET PRINCIPAL

ANNEE 2025

# Sommaire

## Le Compte Financier Unique

[Arrêté et signatures](#)

[ECCF](#)

		Origine des données	Page
<b>I. Informations générales et synthétiques</b>			
A	<a href="#">Informations statistiques, fiscales et financières</a>	Ordonnateur	5
B1	<a href="#">Présentation générale du compte financier - Vue d'ensemble</a>	Ordonnateur	6
B2	<a href="#">Résultats d'exécution du budget principal et des budgets des services non personnalisés</a>	Comptable	7
B3.1	<a href="#">Liste des organismes de regroupement</a>	Ordonnateur	8
B3.2	<a href="#">Liste des établissements publics créés</a>	Ordonnateur	9
B3.3	<a href="#">Liste des services individualisés dans un budget annexe</a>	Ordonnateur	10
C1	<a href="#">Détail des restes à réaliser - Dépenses</a>	Ordonnateur	11
C2	<a href="#">Détail des restes à réaliser - Recettes</a>	Ordonnateur	12
D	<a href="#">Bilan synthétique</a>	Comptable	13
E	<a href="#">Compte de résultat synthétique</a>	Comptable	14
F	<a href="#">Taux des contributions et produits afférents en N</a>	Ordonnateur	16
<b>II. Exécution budgétaire</b>			
A	<a href="#">Modalités de vote du budget</a>	Ordonnateur	17
	<i>Vue d'ensemble</i>		
A1.1	<a href="#">Dépenses d'investissement</a>	Ordonnateur	18
A1.2	<a href="#">Recettes d'investissement</a>	Ordonnateur	19
A2.1	<a href="#">Dépenses de fonctionnement</a>	Ordonnateur	20
A2.2	<a href="#">Recettes de fonctionnement</a>	Ordonnateur	22
	<i>Vue détaillée</i>		
B1	<a href="#">Dépenses d'investissement</a>	Comptable	23
B2	<a href="#">Recettes d'investissement</a>	Comptable	25
C1	<a href="#">Opérations d'équipement - Détail des chapitres et articles</a>	Ordonnateur	27
D1	<a href="#">Dépenses de fonctionnement</a>	Comptable	28
D2	<a href="#">Recettes de fonctionnement</a>	Comptable	32
<b>III. États financiers</b>			
A	<a href="#">Bilan</a>	Comptable	34
B	<a href="#">Compte de résultat</a>	Comptable	38
C	<a href="#">Annexe (uniquement pour les collectivités certifiables)</a>	Ordonnateur / Comptable - Pièce jointe	40
D	<a href="#">Balance des comptes</a>	Comptable	41
<b>IV. États annexés</b>			

		Origine des données	Page
<i>A. Présentation croisée et agrégée</i>			
A1	Présentation croisée, section d'investissement – vue d'ensemble	Ordonnateur	
A2	Présentation croisée, section de fonctionnement – vue d'ensemble	Ordonnateur	
A3	Présentation agrégée du budget principal et des budgets annexes	Ordonnateur	
<i>B. États annexés patrimoniaux</i>			
B1.1	État de la dette - Détail des crédits de trésorerie	Ordonnateur	
B1.2	État de la dette - Répartition par nature de dette	Ordonnateur	
B1.3	État de la dette - Répartition des emprunts par structure de taux	Ordonnateur	
B1.4	État de la dette - Typologie de la répartition de l'encours	Ordonnateur	
B1.5	État de la dette - Détail des opérations de couverture	Ordonnateur	
B1.6	État de la dette - Remboursement anticipé d'un emprunt avec refinancement	Ordonnateur	
B1.7	État de la dette - Emprunts renégociés au cours de l'année N	Ordonnateur	
B1.8	État de la dette - Dette pour financer l'emprunt d'un autre organisme	Ordonnateur	
B1.9	État de la dette - Autres dettes	Ordonnateur	
B2	Méthodes utilisées pour les amortissements	Ordonnateur	
B3	État des provisions	Ordonnateur	
B4	État des charges transférées	Ordonnateur	
B5	Détail des opérations pour le compte de tiers	Ordonnateur	
B6	Prêts	Ordonnateur	
B7.1	État synthétique des engagements donnés	Ordonnateur	
B7.2	État synthétique des engagements reçus	Ordonnateur	
B7.3	État des emprunts garantis	Ordonnateur	
B7.4	Calcul du ratio d'endettement relatif aux emprunts garantis	Ordonnateur	
B7.5	État des contrats de crédit-bail	Ordonnateur	
B7.6	État des marchés de partenariat	Ordonnateur	
B7.7	État des recettes grevées d'une affectation spéciale	Ordonnateur	
B7.8	Autres engagements donnés	Ordonnateur	
B7.9	Autres engagements reçus	Ordonnateur	
B8	Liste des concours attribués à des tiers en nature ou en subventions	Ordonnateur	
B9	État du personnel	Ordonnateur	

		Origine des données	Page
B10	Liste des organismes dans lesquels la collectivité a pris un engagement financier	Ordonnateur	
B11.1	État de ventilation des dépenses liées à la gestion de la crise sanitaire du COVID-19 - Fonctionnement	Ordonnateur	
B11.2	État de ventilation des dépenses liées à la gestion de la crise sanitaire du COVID-19 - Investissement	Ordonnateur	
<i>C. États annexés budgétaires</i>			
C1.1	Équilibre budgétaire	Ordonnateur	
C1.2	Équilibre budgétaire - dépenses	Ordonnateur	
C1.3	Équilibre budgétaire - recettes	Ordonnateur	
C2.1	Situation des autorisations de programme	Ordonnateur	
C2.2	Situation des autorisations d'engagement	Ordonnateur	
C3.1	Impact du budget pour la transition écologique – répartition par nature	Ordonnateur	
C3.2	Impact du budget pour la transition écologique – répartition par fonction	Ordonnateur	
<i>D. Autres éléments d'information</i>			
D1	Liste des services assujettis à la TVA et non érigés en budget annexe	Ordonnateur	
D2	Gestion des fonds européens	Ordonnateur	
D3	Actions de formation des élus	Ordonnateur	
D4	État relatif aux ressources et dépenses de la formation professionnelle des jeunes	Ordonnateur	
D5	Identification des flux croisés	Ordonnateur	
D6.1	États de la répartition de la TEOM – investissement	Ordonnateur	
D6.2	États de la répartition de la TEOM – fonctionnement	Ordonnateur	
D7.1	États des dépenses et recettes des services d'eau et d'assainissement - Fonctionnement	Ordonnateur	
D7.2	États des dépenses et recettes des services d'eau et d'assainissement - Investissement	Ordonnateur	
D8.1	Suivi des opérations au titre du NPNRU – État de synthèse	Ordonnateur	
D8.2	Suivi des opérations au titre du NPNRU – Détail	Ordonnateur	
<b>V. Arrêté et signatures</b>			
A	<a href="#">Arrêté et signatures</a>	Ordonnateur / Comptable	56

<b>I – INFORMATIONS GENERALES ET SYNTHÉTIQUES</b>	<b>I</b>
<b>INFORMATIONS STATISTIQUES, FISCALES ET FINANCIERES</b>	<b>A</b>

Informations statistiques	
	Valeurs
Population totale	830 725

Informations fiscales (N-2)	
	Collectivité
Indicateur de ressources fiscales ou potentiel fiscal par habitant (1)	0,00

Ratios de niveau		Valeurs
1	Dépenses réelles de fonctionnement / population	13,26
2	Recettes réelles de fonctionnement / population	18,87
3	Dépenses d'équipement brut / population	0,04
4	Encours de dette / population (2)(3)	15,21
5	DGF / population	0,00
Ratios de structure et d'analyse financière		Valeurs
6	Dépenses de personnel / dépenses réelles de fonctionnement	4,51 %
7	Dépenses réelles de fonctionnement et remboursement annuel de la dette en capital / recettes réelles de fonctionnement (4)	79,02 %
8	Taux d'épargne brute (Epargne brute / recettes réelles de fonctionnement) (2) (4)	29,73 %
9	Taux d'épargne nette ( Epargne brute – remboursement annuel de la dette en capital) / recettes réelles de fonctionnement)	20,98 %
10	Ratio d'endettement (Encours de la dette / recettes réelles de fonctionnement) (2) (3) (4)	80,62 %
11	Capacité de désendettement (encours de dette / épargne brute) (2) (3) (4)	2,71

(1) A renseigner selon les dispositions législatives et réglementaires applicables à la collectivité. Informations comprises dans la fiche de répartition de la DGF de l'exercice N-1, établie sur la base des informations N-2 (transmise par les services préfectoraux).

(2) Les ratios s'appuyant sur l'encours de la dette se calculent à partir du montant de la dette au 31 décembre N.

(3) L'encours de dette doit comprendre les avances remboursables consenties au titre de l'article 25 de la loi n° 2020-935 du 30 juillet 2020 de finances rectificative pour 2020, portant attribution des avances remboursables sur les recettes fiscales prévues aux articles 1594 A et 1595 du code général des impôts.

(4) Pour les syndicats mixtes, seules ces données sont à renseigner.

<b>I – INFORMATIONS GENERALES ET SYNTHÉTIQUES</b>	<b>I</b>
<b>PRESENTATION GENERALE DU COMPTE FINANCIER – VUE D'ENSEMBLE</b>	<b>B1</b>

<b>Détermination du résultat cumulé à la fin de l'exercice N</b>					
			Investissement	Fonctionnement	Total cumulé
Recettes	Prévision budgétaire totale	A	25 115 111,46	12 239 959,78	37 355 071,24
	Recettes réalisées (1)	B	2 357 376,07	15 677 301,86	18 034 677,93
	Restes à réaliser	C	0,00	0,00	0,00
Dépenses	Autorisation budgétaire totale	D	25 375 000,00	46 230 000,00	71 605 000,00
	Dépenses réalisées (1)	E	2 055 748,52	12 493 402,08	14 549 150,60
	Restes à réaliser	F	6 301 161,98	7 153 831,38	13 454 993,36
Différences entre les titres et les mandats	Solde des réalisations de l'exercice (+/-)	G = B – E	301 627,55	3 183 899,78	3 485 527,33
Résultats antérieurs reportés	Résultats antérieurs reportés (+/-)	H	259 888,54	33 990 040,22	34 249 928,76
Solde (investissement) ou résultat de clôture (fonctionnement)	Excédent /déficit	G + H	561 516,09	37 173 940,00	37 735 456,09
Différence entre les restes à réaliser	Restes à réaliser (+/-)	I = C - F	-6 301 161,98	-7 153 831,38	-13 454 993,36
Résultat cumulé	Excédent /déficit	G + H + I	-5 739 645,89	30 020 108,62	24 280 462,73

(1) Les recettes réalisées et les dépenses réalisées concernent les opérations réelles et les opérations d'ordre

<b>I – INFORMATIONS GÉNÉRALES ET SYNTHÉTIQUES</b>	<b>I</b>
<b>Résultats d'exécution du budget principal et des budgets des services non personnalisés</b>	<b>B2</b>

	Résultat à la clôture de l'exercice précédent : exercice N-1	Part affectée à l'investissement : exercice N	Résultat de l'exercice N	Transfert ou intégration de résultat par opération d'ordre non budgétaire	Résultat de clôture de l'exercice N
<b>I - Budget principal</b>					
Investissement	259 888,54		301 627,55		561 516,09
Fonctionnement	34 074 839,46	84 799,24	3 183 899,78		37 173 940,00
<b>TOTAL I</b>	<b>34 334 728,00</b>	<b>84 799,24</b>	<b>3 485 527,33</b>		<b>37 735 456,09</b>
<b>II - Budgets des services à caractère administratif</b>					
<b>TOTAL II</b>					
<b>III - Budgets des services à caractère industriel et commercial</b>					
<b>TOTAL III</b>					
<b>TOTAL I + II + III</b>	<b>34 334 728,00</b>	<b>84 799,24</b>	<b>3 485 527,33</b>		<b>37 735 456,09</b>

<b>I – INFORMATIONS GENERALES ET SYNTHÉTIQUES</b>	<b>I</b>
<b>LISTE DES ORGANISMES DE REGROUPEMENT AUXQUELS ADHÈRE LA COLLECTIVITE</b>	<b>B3.1</b>

Désignation des organismes	Date d'adhésion	Mode de participation (1)	Montant du financement
<b>Syndicats mixtes (article L. 5721-2 du CGCT)</b>			
<b>EPCI</b>			
<b>Autres organismes de regroupement</b>			

(1) Indiquer si le financement est fait par TPZ, TPU, TPU + fiscalité additionnelle ou sans fiscalité propre.



<b>I – INFORMATIONS GENERALES ET SYNTHÉTIQUES</b>	<b>I</b>
<b>LISTE DES ÉTABLISSEMENTS PUBLICS CRÉÉS</b>	<b>B3.2</b>

(1) Il s'agit de recenser les établissements publics créés par la collectivité pour l'exploitation directe d'un service public relevant de sa compétence.

Pour rappel, la collectivité a l'obligation de constituer une régie si le service concerné est de nature industrielle et commerciale (cf. article L. 1412-1 du CGCT) ou la faculté de constituer une régie si le service concerné est de nature administrative et n'est pas de ceux qui, par leur nature ou par la loi, ne peuvent être assurés que par la collectivité elle-même (cf. article L. 1412-2 du CGCT).

Les régies ainsi créées peuvent, au choix de la collectivité, être dotées :

- soit de la personnalité morale et de l'autonomie financière ;
- soit de la seule autonomie financière.

Cependant, il convient de préciser que seules les régies dotées de la personnalité morale et de l'autonomie financière sont dénommées établissement public et doivent être recensées dans cet état.



<b>I – INFORMATIONS GENERALES ET SYNTHÉTIQUES</b>	<b>I</b>
<b>LISTE DES SERVICES INDIVIDUALISÉS DANS UN BUDGET ANNEXE</b>	<b>B3.3</b>

(1) Exemples de catégories : régie à seule autonomie financière, opérations d'aménagement, service social et médico-social.



<b>I – INFORMATIONS GENERALES ET SYNTHÉTIQUES</b>	<b>I</b>
<b>EXECUTION DU BUDGET – RAR DEPENSES</b>	<b>C1</b>

**DETAIL DES RESTES A REALISER N EN DEPENSES (1)**

Chap. / art. (2)	Libellé	Dépenses engagées non mandatées
<b>SECTION D'INVESTISSEMENT – TOTAL</b>		(I) <b>6 301 161,98</b>
018	RSA	0,00
10	Dotations, fonds divers et réserves	0,00
13	Subventions d'investissement (3)	0,00
16	Emprunts et dettes assimilées	0,00
18	Cpte de liaison : affectation (BA,régie)	0,00
20	Immobilisations incorporelles (sauf le 204)	0,00
204	Subventions d'équipement versées (3) (5)	6 301 161,98
21	Immobilisations corporelles (3)	0,00
22	Immobilisations reçues en affectation (3)	0,00
23	Immobilisations en cours (sauf 2324) (3)	0,00
26	Participations et créances rattachées	0,00
27	Autres immobilisations financières (3)	0,00
45	Chapitres d'opérations pour compte de tiers	0,00
<b>SECTION DE FONCTIONNEMENT – TOTAL</b>		(II) <b>7 153 831,38</b>
011	Charges à caractère général (4)	323 174,40
012	Charges de personnel et frais assimilés (4)	0,00
014	Atténuations de produits	0,00
016	APA	0,00
017	RSA / Régularisations de RMI	0,00
65	Autres charges de gestion courante (4)	6 830 656,98
6586	Frais fonctionnement des groupes d'élus	0,00
66	Charges financières	0,00
67	Charges spécifiques (4)	0,00

(1) Il s'agit des restes à réaliser établis conformément à la comptabilité d'engagement annuelle. Ces restes à réaliser seront repris au BP ou au BS N+1.

(2) Suivant le niveau de vote retenu par l'assemblée délibérante.

(3) Hors dépenses imputées au chapitre 018.

(4) Hors dépenses imputées aux chapitres 016 et 017.

(5) Le chapitre 204 « Subventions d'équipement versées » est un chapitre globalisé regroupant les comptes 204 et 2324.

<b>I – INFORMATIONS GENERALES ET SYNTHÉTIQUES</b>	<b>I</b>
<b>EXECUTION DU BUDGET – RAR RECETTES</b>	<b>C2</b>

**DETAIL DES RESTES A REALISER N EN RECETTES (1)**

Chap. / art. (2)	Libellé	Titres restant à émettre
<b>SECTION D'INVESTISSEMENT – TOTAL</b>		(I II) 0,00
018	RSA	0,00
024	Produits des cessions d'immobilisations	0,00
10	Dotations, fonds divers et réserves	0,00
13	Subventions d'investissement (reçues) (3)	0,00
16	Emprunts et dettes assimilées	0,00
18	Cpte de liaison : affectation (BA,régie)	0,00
20	Immobilisations incorporelles (sauf 204) (3)	0,00
204	Subventions d'équipement versées (3) (5)	0,00
21	Immobilisations corporelles (3)	0,00
22	Immobilisations reçues en affectation (3)	0,00
23	Immobilisations en cours (sauf 2324) (3)	0,00
26	Participations et créances rattachées	0,00
27	Autres immobilisations financières (3)	0,00
45	Chapitres d'opérations pour compte de tiers	0,00
<b>SECTION DE FONCTIONNEMENT – TOTAL</b>		(I V) 0,00
70	Prod. services, domaine, ventes diverses	0,00
73	Impôts et taxes	0,00
731	Fiscalité locale	0,00
74	Dotations et participations (4)	0,00
75	Autres produits de gestion courante (4)	0,00
013	Atténuations de charges (4)	0,00
016	APA	0,00
017	RSA / Régularisations de RMI	0,00
76	Produits financiers	0,00
77	Produits spécifiques (4)	0,00

(1) Il s'agit des restes à réaliser établis conformément à la comptabilité d'engagement annuelle. Ces restes à réaliser seront repris au BP ou au BS N+1.

(2) Suivant le niveau de vote retenu par l'assemblée délibérante.

(3) Hors recettes imputées au chapitre 018.

(4) Hors recettes imputées aux chapitres 016 et 017.

(5) Le chapitre 204 « Subventions d'équipement versées » est un chapitre globalisé regroupant les comptes 204 et 2324.

<b>I – INFORMATIONS GÉNÉRALES ET SYNTHÉTIQUES</b>			<b>I</b>
<b>Bilan synthétique (en milliers d'euros)</b>			<b>D</b>
<b>ACTIF NET (1)</b>	<b>Total</b>	<b>FONDS PROPRES ET PASSIF</b>	<b>Total</b>
<b>ACTIF IMMOBILISÉ</b>		<b>FONDS PROPRES</b>	
<b>Immobilisations incorporelles (nettes)</b>		Apports et subventions d'investissement	4 590,52
Subventions d'investissement versées	2 609,71	Neutralisations et régularisations	-2 309,68
Autres immobilisations incorporelles		Réserves	14 223,59
<b>Immobilisations corporelles (nettes)</b>		Report à nouveau	33 990,04
Terrains		Résultat de l'exercice	3 183,90
Constructions		Droits du concédant, de l'affermant, de l'affectant et du remettant	38,33
Réseaux et installations de voirie		<b>TOTAL FONDS PROPRES (I)</b>	<b>53 716,70</b>
Réseaux divers		<b>PASSIF</b>	
Installations techniques, agencements et matériel	0,47	<b>TOTAL PROVISIONS POUR RISQUES ET CHARGES (1)</b>	
Immobilisations mises en concessions ou affermées		<b>DETTES FINANCIÈRES</b>	
Autres	64,70	Emprunts obligataires	
<b>Immobilisations corporelles en cours</b>		Emprunts souscrits auprès des établissements de crédit	
<b>Droits de retour relatifs aux biens mis à disposition ou affectés</b>	<b>25 934,48</b>	Dettes financières et autres emprunts	12 637,65
<b>Immobilisations financières (nettes)</b>	<b>9,53</b>	<b>TOTAL DETTES FINANCIÈRES (2)</b>	<b>12 637,65</b>
<b>TOTAL ACTIF IMMOBILISÉ (I)</b>	<b>28 618,89</b>	<b>DETTES NON FINANCIÈRES</b>	
<b>ACTIF CIRCULANT</b>		Dettes fournisseurs et comptes rattachés	11,57
Stocks		Autres dettes non financières	3,91
Créances	50,38	Produits constatés d'avance	
Charges constatées d'avance	5,51	<b>TOTAL DETTES NON FINANCIÈRES (3)</b>	<b>15,48</b>
Trésorerie	37 695,04	<b>TOTAL TRÉSORERIE (4)</b>	
<b>TOTAL ACTIF CIRCULANT (II)</b>	<b>37 750,93</b>	<b>TOTAL PASSIF (II) = (1+2+3+4)</b>	<b>12 653,12</b>
Comptes de régularisation (III)		Comptes de régularisation (III)	
Écarts de conversion actif (IV)		Écarts de conversion passif (IV)	
<b>TOTAL GÉNÉRAL (I + II + III + IV)</b>	<b>66 369,82</b>	<b>TOTAL GÉNÉRAL (I + II + III + IV)</b>	<b>66 369,82</b>

[1] Déduction faite des amortissements et des dépréciations

<b>I – INFORMATIONS GÉNÉRALES ET SYNTHÉTIQUES</b>	<b>I</b>
<b>Compte de résultat synthétique (en milliers d'euros)</b>	<b>E</b>

POSTES	Exercice N	Exercice N-1
<b>PRODUITS DE FONCTIONNEMENT</b>		
<b>PRODUITS SANS CONTREPARTIE DIRECTE (ou subventions et produits assimilés)</b>		
Dotations de l'état		
Participations		
Compensations, autres attributions et autres participations	122,61	122,61
Dons et legs		
Impôts et taxes	15 214,79	15 145,93
<b>PRODUITS AVEC CONTREPARTIE DIRECTE</b>		
Ventes de biens ou prestations de services		
Produits des cessions d'actifs	22,63	33,20
Autres produits de gestion	293,25	387,79
Production stockée et immobilisée		
<b>AUTRES PRODUITS</b>		
Reprises sur amortissement, dépréciations, provisions et transferts de charges		
Reprises du financement rattaché à un actif		
Neutralisation des amortissements, dépréciations et provisions		
Neutralisation des moins-values de cession	2,32	
<b>TOTAL PRODUITS DE FONCTIONNEMENT(I)</b>	<b>15 655,59</b>	<b>15 689,53</b>
<b>CHARGES DE FONCTIONNEMENT</b>		
Achats et charges externes	4 824,42	4 737,38
Charges de personnel	452,19	454,27
Indemnités des élus (et membres du CESR)	107,04	104,57
Autres charges de fonctionnement (dont pertes sur créances irrécouvrables)	2,78	2,81
Impôts et taxes	13,05	13,09
Dotations aux amortissements, dépréciations, provisions	1 452,94	1 418,57
Valeurs nettes comptables des éléments d'actifs cédés	16,07	
Neutralisation des dépréciations et provisions		
Neutralisation des plus-values de cession	8,88	33,20
<b>TOTAL CHARGES DE FONCTIONNEMENT (II)</b>	<b>6 877,38</b>	<b>6 763,88</b>

<b>I – INFORMATIONS GÉNÉRALES ET SYNTHÉTIQUES</b>	<b>I</b>
<b>Compte de résultat synthétique (en milliers d'euros)</b>	<b>E</b>

POSTES	Exercice N	Exercice N-1
<b>CHARGES D'INTERVENTION</b>		
Dispositifs d'intervention pour compte propre	5 073,73	7 792,23
Autres charges		
<b>TOTAL CHARGES D'INTERVENTION (III)</b>	<b>5 073,73</b>	<b>7 792,23</b>
<b>PRODUITS (ou CHARGES) NETS DE L'ACTIVITE (IV = I - II - III)</b>	<b>3 704,48</b>	<b>1 133,42</b>
<b>TOTAL PRODUITS FINANCIERS (V)</b>		
<b>TOTAL CHARGES FINANCIERES (VI)</b>	<b>520,58</b>	<b>571,34</b>
<b>PRODUITS (ou CHARGES) FINANCIERS NETS (VII = V - VI)</b>	<b>-520,58</b>	<b>-571,34</b>
<b>RESULTAT DE L'EXERCICE (VIII = IV + VII )</b>	<b>3 183,90</b>	<b>562,08</b>

<b>I – INFORMATIONS GÉNÉRALES ET SYNTHÉTIQUES</b>	<b>I</b>
<b>TAUX DES CONTRIBUTIONS ET PRODUITS AFFERENTS EN N</b>	<b>F</b>

Libellés	Taux, coefficient ou forfait appliqués par décision de l'assemblée délibérante (%, unité ou €)	Variation du taux / N-1 (%)	Produit N	Variation du produit / N-1 (%)
<b>Part régionale des ressources</b>				
TICPE (part définie à l'art. 265 du code des douanes)	SP	0,00	0,00	0,00
	Gazole	0,00	0,00	0,00
TICPE (majoration définie à l'art. 265 A bis du code des douanes)	SP	0,00	0,00	0,00
	Gazole	0,00	0,00	0,00
Taxe sur les permis de conduire		0,00	0,00	0,00
Taxe sur les certificats d'immatriculation des véhicules		0,00	0,00	0,00
Taxe spéciale de consommation de produits pétroliers (1)		0,00	0,00	0,00
Taxe sur le transport public aérien et maritime (1)		0,00	0,00	0,00
Taxe relative à l'octroi de mer (1)		0,00	0,00	0,00
Droits assimilés au droit d'octroi de mer auxquels sont soumis les rhums et spiritueux (1)		0,00	0,00	0,00
<b>Part départementale des ressources</b>				
Taxe d'aménagement		0,00	0,00	0,00
Taxe de publicité foncière et droit d'enregistrement		0,00	0,00	0,00
Taxe sur la consommation finale d'électricité		0,00	0,00	0,00
Taxe sur les remontées mécaniques des zones de montagne		0,00	0,00	0,00
<b>Part communale des ressources</b>				
TFPB		0,00	0,00	0,00
TFPNB		0,00	0,00	0,00
CFE		0,00	0,00	0,00
Taxe d'habitation sur les résidences secondaires		0,00	0,00	0,00
<b>TOTAL</b>			<b>0,00</b>	<b>0,00</b>

(1) Taxes perçues par les collectivités d'Outre-mer.

(2) Détailler les taxes pour lesquelles la collectivité a un pouvoir de modulation.

<b>II – EXECUTION BUDGETAIRE</b>	<b>II</b>
<b>MODALITES DE VOTE DU BUDGET</b>	<b>A</b>

I – L'assemblée délibérante a voté le budget :

- au niveau du chapitre (1) pour la section d'investissement ;
- au niveau du chapitre (1) pour la section de fonctionnement ;
- sans (2) vote formel sur les chapitres « opérations d'équipement » ;
- sans (2) vote formel sur chacun des chapitres.

La liste des articles spécialisés sur lesquels l'ordonnateur ne peut procéder à des virements d'article à article est la suivante :

II – En l'absence de mention au paragraphe I ci-dessus, le budget est réputé voté par chapitre, sans vote formel sur chacun des chapitres, en fonctionnement, et en investissement sans vote formel pour les chapitres « opération d'équipement ».

III – Conformément à l'article L. 5217-10-6 du CGCT, l'assemblée délibérante autorise le président à opérer des virements de crédits de paiement de chapitre à chapitre, à l'exclusion des crédits relatifs aux dépenses de personnel, dans les limites suivantes (3) :

- Fonctionnement : 0.00%
- Investissement : 0.00%

IV – En l'absence de mention au paragraphe III ci-dessus, le président est réputé ne pas avoir reçu l'autorisation de l'assemblée délibérante de pratiquer des virements de crédits de paiement de chapitre à chapitre.

V – Les provisions sont semi-budgétaires (4).

(1) A compléter par « du chapitre » ou « de l'article ».

(2) Indiquer « avec » ou « sans » vote formel.

(3) Au maximum dans la limite de 7.5 % des dépenses réelles de chaque section.

(4) A compléter par un seul des deux choix suivants, selon les dispositions législatives et réglementaires applicables à la collectivité :

- semi budgétaire ;

- budgétaire par délibération N°... du ...

<b>II – EXECUTION BUDGETAIRE</b>					<b>II</b>
<b>DEPENSES D'INVESTISSEMENT – VUE D'ENSEMBLE</b>					<b>A1.1</b>
<b>Chapitre</b>	<b>Intitulé</b>	<b>Prévisions (a) (BP + DM + RAR N-1)</b>	<b>Réalisations (mandats émis) (b)</b>	<b>Taux de réalisation (b/a)</b>	<b>Restes à réaliser au 31 /12 (1)</b>
018	RSA	0,00	0,00	0,00	0,00
20	Immobilisations incorporelles (sauf 204)	3 600,00	0,00	0,00	0,00
204	Subventions d'équipement versées (6)	17 846 920,00	648 575,79	3,63	6 301 161,98
21	Immobilisations corporelles	224 480,00	34 428,35	15,34	0,00
22	Immobilisations reçues en affectation	0,00	0,00	0,00	0,00
23	Immobilisations en cours	4 300 000,00	0,00	0,00	0,00
	Total des opérations d'équipement (2)	0,00	0,00	0,00	0,00
<b>Total des dépenses d'équipement</b>		<b>22 375 000,00</b>	<b>683 004,14</b>	<b>3,05</b>	<b>6 301 161,98</b>
10	Dotations, fonds divers et réserves	0,00	0,00	0,00	0,00
13	Subventions d'investissement	0,00	0,00	0,00	0,00
16	Emprunts et dettes assimilées (sauf 1688 non budgétaire)	3 000 000,00	1 370 423,68	45,68	0,00
18	Cpte de liaison : affectation (BA,régie)	0,00	0,00	0,00	0,00
26	Participations et créances rattachées	0,00	0,00	0,00	0,00
27	Autres immobilisations financières	0,00	0,00	0,00	0,00
<b>Total des dépenses financières</b>		<b>3 000 000,00</b>	<b>1 370 423,68</b>	<b>45,68</b>	<b>0,00</b>
45	Chapitres d'opérations pour compte de tiers (3)	0,00	0,00	0,00	0,00
<b>Total des dépenses réelles d'investissement</b>		<b>25 375 000,00</b>	<b>2 053 427,82</b>	<b>8,09</b>	<b>6 301 161,98</b>
040	Opérations ordre transf. entre sections (4)	0,00	2 320,70	0,00	0,00
041	Opérations patrimoniales (5)	0,00	0,00	0,00	0,00
<b>Total des dépenses d'ordre en investissement</b>		<b>0,00</b>	<b>2 320,70</b>	<b>0,00</b>	<b>0,00</b>
<b>Total des dépenses d'investissement de l'exercice</b>		<b>25 375 000,00</b>	<b>2 055 748,52</b>	<b>8,10</b>	<b>6 301 161,98</b>
<b>001 Solde d'exécution négatif reporté</b>		<b>0,00</b>			
<b>Total des dépenses de la section d'investissement</b>		<b>25 375 000,00</b>	<b>2 055 748,52</b>		<b>6 301 161,98</b>

(1) Dépenses engagées non mandatées.

(2) Voir l'état II-C1.1 pour le détail des opérations d'équipement.

(3) Voir l'état IV-B5 pour le détail des opérations pour compte de tiers.

(4) DI 040 = RF 042

(5) DI 041 = RI 041

(6) Le chapitre 204 est un chapitre globalisé qui inclut le 204 et le 2324.

<b>II – EXECUTION BUDGETAIRE</b>	<b>II</b>
<b>RECETTES D'INVESTISSEMENT – VUE D'ENSEMBLE</b>	<b>A1.2</b>

Chapitre	Intitulé	Prévisions (a) (BP + DM + RAR N-1)	Réalizations (titres émis) (b)	Taux de réalisation (b/a)	Restes à réaliser au 31 /12 (1)
018	RSA	0,00	0,00	0,00	0,00
13	Subventions d'investissement	0,00	0,00	0,00	0,00
16	Emprunts et dettes assimilées	0,00	0,00	0,00	0,00
20	Immobilisations incorporelles (sauf 204)	0,00	0,00	0,00	0,00
204	Subventions d'équipement versées(8)	0,00	0,00	0,00	0,00
21	Immobilisations corporelles	0,00	0,00	0,00	0,00
22	Immobilisations reçues en affectation	0,00	0,00	0,00	0,00
23	Immobilisations en cours	0,00	0,00	0,00	0,00
10	Dotations, fonds divers et réserves	879 011,46	879 487,59	100,05	0,00
18	Cpte de liaison : affectation (BA,régie)	0,00	0,00	0,00	0,00
26	Participations et créances rattachées	0,00	0,00	0,00	0,00
27	Autres immobilisations financières	0,00	0,00	0,00	0,00
024	Produits des cessions d'immobilisations	0,00	0,00	0,00	0,00
45	Chapitres d'opérations pour compte de tiers (2)	0,00	0,00	0,00	0,00
<b>Total des recettes réelles d'investissement</b>		<b>879 011,46</b>	<b>879 487,59</b>	<b>100,05</b>	<b>0,00</b>
021	Virement de la section de fonctionnement (3)	22 414 600,00	0,00	0,00	0,00
040	Opérations ordre transf. entre sections (4) (5) (6)	1 821 500,00	1 477 888,48	81,14	0,00
041	Opérations patrimoniales (7)	0,00	0,00	0,00	0,00
<b>Total des recettes d'ordre en investissement</b>		<b>24 236 100,00</b>	<b>1 477 888,48</b>	<b>6,10</b>	<b>0,00</b>
<b>Total des recettes d'investissement de l'exercice</b>		<b>25 115 111,46</b>	<b>2 357 376,07</b>	<b>9,39</b>	<b>0,00</b>
<b>001 Solde d'exécution positif reporté</b>		<b>259 888,54</b>	0,00	0,00	0,00
<b>Total des recettes de la section d'investissement</b>		<b>25 375 000,00</b>	<b>2 357 376,07</b>	0,00	<b>0,00</b>

(1) Recettes justifiées non titrées.

(2) Voir l'état IV-B5 pour le détail des opérations pour compte de tiers.

(3) Pour mémoire, crédits ouverts au budget mais ne faisant pas l'objet d'émission de titres (opérations sans réalisation).

(4) DI 040 = RF 042

(5) Les comptes 15, 29, 39, 49 et 59 peuvent figurer dans le détail du chapitre si la collectivité a opté pour le régime des provisions budgétaires, conformément aux dispositions législatives et réglementaires applicables.

(6) Aucune prévision budgétaire ne doit figurer à l'article 192 (cf. chapitre 024 « produit des cessions d'immobilisations »).

(7) DI 041 = RI 041

(8) Le chapitre 204 est un chapitre globalisé qui inclut le 204 et le 2324

<b>II – EXECUTION BUDGETAIRE</b>	<b>II</b>
<b>DEPENSES DE FONCTIONNEMENT – VUE D'ENSEMBLE</b>	<b>A2.1</b>

Chapitre	Intitulé	Prévisions (a) (BP + DM + RAR N-1)	Réalisations Mandats émis	Rattachements (c)	Total réalisations (d = b+c)	Taux de réalisation (d/a)	Restes à réaliser au 31/12 (1)
011	Charges à caractère général (3)	6 530 570,80	4 795 518,91	4 975,53	4 800 494,44	73,51	323 174,40
012	Charges de personnel et frais assimilés (3)	700 000,00	494 348,34	2 646,23	496 994,57	71,00	0,00
014	Atténuations de produits	100 000,00	13 886,97	0,00	13 886,97	13,89	0,00
016	APA	0,00	0,00	0,00	0,00	0,00	0,00
017	RSA / Régularisations de RMI	0,00	0,00	0,00	0,00	0,00	0,00
65	Autres charges de gestion courante (sauf 6586)	13 924 890,08	5 183 553,19	0,00	5 183 553,19	37,23	6 830 656,98
6586	Frais fonctionnement des groupes d'élus	0,00	0,00	0,00	0,00	0,00	0,00
<b>Total des dépenses de gestion des services</b>		<b>21 255 460,88</b>	<b>10 487 307,41</b>	<b>7 621,76</b>	<b>10 494 929,17</b>	<b>49,38</b>	<b>7 153 831,38</b>
66	Charges financières	738 439,12	520 584,43	0,00	520 584,43	70,50	0,00
67	Charges spécifiques	0,00	0,00	0,00	0,00	0,00	0,00
68	Dotations aux provisions, dépréciations (semi-budgétaires)	0,00	0,00	0,00	0,00	0,00	0,00
<b>Total des dépenses réelles et mixtes</b>		<b>21 993 900,00</b>	<b>11 007 891,84</b>	<b>7 621,76</b>	<b>11 015 513,60</b>	<b>50,08</b>	<b>7 153 831,38</b>
023	Virement à la section d'investissement	22 414 600,00					
042	Opérations ordre transf. entre sections (2)	1 821 500,00	1 477 888,48	0,00	1 477 888,48	81,14	0,00
043	Opérations ordre intérieur de la section	0,00	0,00	0,00	0,00	0,00	0,00
<b>Total des dépenses d'ordre de fonctionnement (3)</b>		<b>24 236 100,00</b>	<b>1 477 888,48</b>	<b>0,00</b>	<b>1 477 888,48</b>	<b>6,10</b>	<b>0,00</b>
<b>Total des dépenses de fonctionnement de l'exercice</b>		<b>46 230 000,00</b>	<b>12 485 780,32</b>	<b>7 621,76</b>	<b>12 493 402,08</b>	<b>27,02</b>	<b>7 153 831,38</b>
<b>002 Déficit de fonctionnement reporté de N-1</b>		<b>0,00</b>					
<b>Total des dépenses de la section de fonctionnement</b>		<b>46 230 000,00</b>	<b>12 485 780,32</b>	<b>7 621,76</b>	<b>12 493 402,08</b>		<b>7 153 831,38</b>

(1) Dépenses engagées non mandatées.

**SYNDICAT MIXTE DES TRANSPORTS COLLECTIFS DE L'OISE - SMTCO - CFU - 2025**

(2) Les comptes 68 peuvent figurer dans le détail du chapitre si la collectivité a opté pour le régime des provisions budgétaires, conformément aux dispositions législatives et réglementaires applicables.

(3) DF 042 = RI 040 ; DF 043 = RF 043



<b>II – EXECUTION BUDGETAIRE</b>	<b>II</b>
<b>RECETTES DE FONCTIONNEMENT – VUE D'ENSEMBLE</b>	<b>A2.2</b>

Chapitre	Intitulé	Prévisions (a) (BP + DM + RAR N-1)	Réalisations Titres émis (b)	Rattachements (c)	Total réalisations (d = b+c)	Taux de réalisation (d/a)	Restes à réaliser au 31 /12 (1)
013	Atténuations de charges	0,00	6 741,01	1 080,32	7 821,33	0,00	0,00
016	APA	0,00	0,00	0,00	0,00	0,00	0,00
017	RSA / Régularisations de RMI	0,00	0,00	0,00	0,00	0,00	0,00
70	Prod. services, domaine, ventes diverses	0,00	0,00	0,00	0,00	0,00	0,00
73	Impôts et taxes (sauf 731)	0,00	0,00	0,00	0,00	0,00	0,00
731	Fiscalité locale	12 000 000,00	15 228 675,34	0,00	15 228 675,34	126,91	0,00
74	Dotations et participations	0,00	122 613,20	0,00	122 613,20	0,00	0,00
75	Autres produits de gestion courante	239 959,78	293 246,29	0,00	293 246,29	122,21	0,00
<b>Total des recettes de gestion des services</b>		<b>12 239 959,78</b>	<b>15 651 275,84</b>	<b>1 080,32</b>	<b>15 652 356,16</b>	<b>127,88</b>	<b>0,00</b>
76	Produits financiers	0,00	0,00	0,00	0,00	0,00	0,00
77	Produits spécifiques	0,00	22 625,00	0,00	22 625,00	0,00	0,00
78	Reprises amort., dépréciations, prov. (semi-budgétaires)	0,00	0,00	0,00	0,00	0,00	0,00
<b>Total des recettes réelles et mixtes</b>		<b>12 239 959,78</b>	<b>15 673 900,84</b>	<b>1 080,32</b>	<b>15 674 981,16</b>	<b>128,06</b>	<b>0,00</b>
042	Opérations ordre transf. entre sections (2)	0,00	2 320,70	0,00	2 320,70	0,00	0,00
043	Opérations ordre intérieur de la section	0,00	0,00	0,00	0,00	0,00	0,00
<b>Total des recettes d'ordre (3)</b>		<b>0,00</b>	<b>2 320,70</b>	<b>0,00</b>	<b>2 320,70</b>	<b>0,00</b>	<b>0,00</b>
<b>Total des recettes de fonctionnement de l'exercice</b>		<b>12 239 959,78</b>	<b>15 676 221,54</b>	<b>1 080,32</b>	<b>15 677 301,86</b>	<b>128,08</b>	<b>0,00</b>
<b>002 Excédent de fonctionnement reporté de N-1</b>		<b>33 990 040,22</b>					
<b>Total des recettes de la section de fonctionnement</b>		<b>46 230 000,00</b>	<b>15 676 221,54</b>	<b>1 080,32</b>	<b>15 677 301,86</b>		<b>0,00</b>

(1) Recettes justifiées non titrées.

(2) Les comptes 78 peuvent figurer dans le détail du chapitre si la collectivité a opté pour le régime des provisions budgétaires, conformément aux dispositions législatives et réglementaires applicables.

(3) RF 042 = DI 040

II - EXÉCUTION BUDGÉTAIRE						II
Dépenses d'investissement - Vue détaillée						B1

Chapitre / Article	Intitulé	Prévisions (a)	Émissions (b)	Annulations (c)	Réalisations nettes (d=b-c)	Solde prévisions / réalisations (a-d)
total chapitre 018	RSA					
total chapitre 20	Immobilisations incorporelles (sauf 204)	3 600,00				3 600,00
2041581	Biens mobiliers, matériel et études		648 075,79		648 075,79	
20421	Biens mobiliers, matériel et études		500,00		500,00	
total chapitre 204	Subventions d'équipement versées	17 846 920,00	648 575,79		648 575,79	17 198 344,21
2158	Autres installations, matériel et outillage techniques		868,95		868,95	
21828	Autres matériels de transport		20 959,00		20 959,00	
21831	Matériel informatique scolaire		1 293,41	1 293,41		
21838	Autre matériel informatique		6 273,18		6 273,18	
21848	Autres matériels de bureau et mobiliers		5 597,25		5 597,25	
2185	Matériel de téléphonie		729,97		729,97	
total chapitre 21	Immobilisations corporelles	224 480,00	35 721,76	1 293,41	34 428,35	190 051,65
total chapitre 22	Immobilisations reçues en affectation					
total chapitre 23	Immobilisations en cours (sauf 2324)	4 300 000,00				4 300 000,00
<b>Total des dépenses d'équipement</b>		<b>22 375 000,00</b>	<b>684 297,55</b>	<b>1 293,41</b>	<b>683 004,14</b>	<b>21 691 995,86</b>
total chapitre 10	Dotations, fonds divers et réserves					
total chapitre 13	Subventions d'investissement					
1675	Dettes afférentes aux marchés publics de travaux et aux marchés de partenariat		1 370 423,68		1 370 423,68	
total chapitre 16	Emprunts et dettes assimilées (sauf 1688 non budgétaire)	3 000 000,00	1 370 423,68		1 370 423,68	1 629 576,32
total chapitre 18	Compte de liaison : affectation (budgets annexes - régies non personnalisées)					
total chapitre 26	Participations et créances rattachées à des participations					
total chapitre 27	Autres immobilisations financières					
<b>Total des dépenses financières</b>		<b>3 000 000,00</b>	<b>1 370 423,68</b>		<b>1 370 423,68</b>	<b>1 629 576,32</b>

<b>II - EXÉCUTION BUDGÉTAIRE</b>	<b>II</b>
<b>Dépenses d'investissement - Vue détaillée</b>	<b>B1</b>

Chapitre / Article	Intitulé	Prévisions (a)	Émissions (b)	Annulations (c)	Réalisations nettes (d=b-c)	Solde prévisions / réalisations (a-d)
total	Chapitres d'opérations pour compte de tiers					
<b>Total des dépenses réelles d'investissement</b>		<b>25 375 000,00</b>	<b>2 054 721,23</b>	<b>1 293,41</b>	<b>2 053 427,82</b>	<b>23 321 572,18</b>
192	Plus ou moins-values sur cessions d'immobilisations		2 320,70		2 320,70	
total chapitre 040	Opérations d'ordre de transferts entre sections	2 320,70	2 320,70		2 320,70	
total chapitre 041	Opérations patrimoniales					
<b>Total des dépenses d'ordre en investissement</b>		<b>2 320,70</b>	<b>2 320,70</b>		<b>2 320,70</b>	
<b>Total des dépenses d'investissement de l'exercice</b>		<b>25 377 320,70</b>	<b>2 057 041,93</b>	<b>1 293,41</b>	<b>2 055 748,52</b>	<b>23 321 572,18</b>
001 Solde d'exécution de la section d'investissement reporté						
<b>Total des dépenses de la section d'investissement</b>		<b>25 377 320,70</b>	<b>2 057 041,93</b>	<b>1 293,41</b>	<b>2 055 748,52</b>	<b>23 321 572,18</b>

II - EXÉCUTION BUDGÉTAIRE						II
Recettes d'investissement - Vue détaillée						B2

Chapitre / Article	Intitulé	Prévisions (a)	Émissions (b)	Annulations (c)	Réalisations nettes (d=b-c)	Solde prévisions / réalisations (a-d)
total chapitre 018	RSA					
total chapitre 13	Subventions d'investissement					
total chapitre 16	Emprunts et dettes assimilées					
total chapitre 20	Immobilisations incorporelles (sauf 204)					
total chapitre 204	Subventions d'équipement versées					
total chapitre 21	Immobilisations corporelles					
total chapitre 22	Immobilisations reçues en affectation					
total chapitre 23	Immobilisations en cours (sauf 2324)					
10222	F.C.T.V.A.		794 688,35		794 688,35	
1068	Excédents de fonctionnement capitalisés		84 799,24		84 799,24	
total chapitre 10	Dotations, fonds divers et réserves	879 011,46	879 487,59		879 487,59	-476,13
total chapitre 18	Compte de liaison : affectation (budgets annexes - régies non personnalisées)					
total chapitre 26	Participations et créances rattachées à des participations					
total chapitre 27	Autres immobilisations financières					
total chapitre 024	Produits des cessions d'immobilisations	-22 625,00				
total	Chapitres d'opérations pour compte de tiers					
<b>Total des recettes réelles d'investissement</b>		<b>856 386,46</b>	<b>879 487,59</b>		<b>879 487,59</b>	<b>-23 101,13</b>
total chapitre 021	Virement de la section de fonctionnement	22 414 600,00				
192	Plus ou moins-values sur cessions d'immobilisations		8 879,29		8 879,29	
21828	Autres matériels de transport		16 066,41		16 066,41	
2804121	Biens mobiliers, matériel et études		566 554,83		566 554,83	
2804131	Biens mobiliers, matériel et études		81 667,10		81 667,10	
2804132	Bâtiments et installations		167,00		167,00	
28041482	Bâtiments et installations		26 566,00		26 566,00	
28041581	Biens mobiliers, matériel et études		683 917,40		683 917,40	

<b>II - EXÉCUTION BUDGÉTAIRE</b>	<b>II</b>
<b>Recettes d'investissement - Vue détaillée</b>	<b>B2</b>

Chapitre / Article	Intitulé	Prévisions (a)	Émissions (b)	Annulations (c)	Réalisations nettes (d=b-c)	Solde prévisions / réalisations (a-d)
28041582	Bâtiments et installations		63 284,92		63 284,92	
280421	Biens mobiliers, matériel et études		250,00		250,00	
28158	Autres installations, matériel et outillage techniques		400,00		400,00	
28181	Installations générales, agencements et aménagements divers		635,00		635,00	
281828	Autres matériels de transport		18 677,00		18 677,00	
281838	Autre matériel informatique		9 857,53		9 857,53	
281848	Autres matériels de bureau et mobiliers		700,00		700,00	
28185	Matériel de téléphonie		230,00		230,00	
28188	Autres		36,00		36,00	
total chapitre 040	Opérations d'ordre de transferts entre sections	1 846 445,70	1 477 888,48		1 477 888,48	368 557,22
total chapitre 041	Opérations patrimoniales					
<b>Total des recettes d'ordre en investissement</b>		<b>24 261 045,70</b>	<b>1 477 888,48</b>		<b>1 477 888,48</b>	<b>22 783 157,22</b>
<b>Total des recettes d'investissement de l'exercice</b>		<b>25 117 432,16</b>	<b>2 357 376,07</b>		<b>2 357 376,07</b>	<b>22 760 056,09</b>
001 Solde d'exécution de la section d'investissement reporté		259 888,54				
<b>Total des recettes de la section d'investissement</b>		<b>25 377 320,70</b>	<b>2 357 376,07</b>		<b>2 357 376,07</b>	<b>23 019 944,63</b>

<b>II – EXECUTION BUDGETAIRE</b>	<b>II</b>
<b>OPERATIONS D'EQUIPEMENT – DETAIL DES CHAPITRES ET ARTICLES</b>	<b>C1</b>

Cet état ne contient pas d'information.



<b>II - EXÉCUTION BUDGÉTAIRE</b>	<b>II</b>
<b>Dépenses de fonctionnement - Vue détaillée</b>	<b>D1</b>

Chapitre / Article	Intitulé	Prévisions (a)	Émissions (b)	Annulations (c)	Réalisations nettes (d=b-c)	Solde prévisions / réalisations (a-d)
60611	Eau et assainissement		294,97	151,54	143,43	
60612	Énergie - Électricité		8 868,33	3 000,00	5 868,33	
60622	Carburants		3 809,83		3 809,83	
60623	Alimentation		178,65		178,65	
60624	Produits de traitement		15,29		15,29	
60631	Fournitures d'entretien		633,62		633,62	
60632	Fournitures de petit équipement		429,21		429,21	
6064	Fournitures administratives		614,59		614,59	
611	Contrats de prestations de services		4 591 624,84	848,30	4 590 776,54	
6132	Locations immobilières		70 585,57		70 585,57	
61358	Autres		2 776,80	213,60	2 563,20	
614	Charges locatives et de copropriété		4 428,33	1 000,00	3 428,33	
61551	Matériel roulant		2 775,59		2 775,59	
6156	Maintenance		17 257,74	772,34	16 485,40	
6161	Multirisques		733,00		733,00	
6168	Autres		8 347,00	1 804,35	6 542,65	
617	Études et recherches		982,80		982,80	
6182	Documentation générale et technique		2 071,00	677,71	1 393,29	
6184	Versements à des organismes de formation		672,00		672,00	
6188	Autres frais divers		274,51		274,51	
62268	Autres honoraires, conseils...		16 363,40	284,40	16 079,00	
6228	Divers		823,93		823,93	
6231	Annonces et insertions		9 229,40	505,40	8 724,00	
6232	Fêtes et cérémonies		795,71		795,71	
6241	Transports de biens		8,40		8,40	
6251	Voyages, déplacements et missions		1 203,87		1 203,87	

<b>II - EXÉCUTION BUDGÉTAIRE</b>	<b>II</b>
<b>Dépenses de fonctionnement - Vue détaillée</b>	<b>D1</b>

Chapitre / Article	Intitulé	Prévisions (a)	Émissions (b)	Annulations (c)	Réalisations nettes (d=b-c)	Solde prévisions / réalisations (a-d)
6261	Frais d'affranchissement		3 311,80	150,00	3 161,80	
6262	Frais de télécommunications		7 967,95		7 967,95	
6281	Concours divers (cotisations...)		23 370,00	80,00	23 290,00	
6283	Frais de nettoyage des locaux		17 223,70		17 223,70	
6288	Autres		4 352,13	451,99	3 900,14	
63512	Taxes foncières		7 948,13		7 948,13	
6355	Taxes et impôts sur les véhicules		455,76		455,76	
63711	Redevance pour prélèvement sur la ressource en eau		6,22		6,22	
total chapitre 011	Charges à caractère général	6 530 570,80	4 810 434,07	9 939,63	4 800 494,44	1 730 076,36
6218	Autre personnel extérieur		32 486,62		32 486,62	
6332	Cotisations versées au F.N.A.L.		189,60		189,60	
6336	Cotisations au CNFPT et au centre de gestion de la fonction publique territoriale		3 886,18		3 886,18	
6338	Autres impôts, taxes et versements assimilés sur rémunérations		568,71		568,71	
64111	Rémunération principale		188 158,27		188 158,27	
64112	Supplément familial de traitement et indemnité de résidence		497,48		497,48	
64113	NBI		2 532,32		2 532,32	
64118	Autres indemnités.		135 864,78		135 864,78	
6451	Cotisations à l'U.R.S.S.A.F.		28 679,07		28 679,07	
6453	Cotisations aux caisses de retraite		68 298,25		68 298,25	
6455	Cotisations pour assurance du personnel		16 225,79		16 225,79	
6456	Versement au F.N.C du supplément familial		1 831,00		1 831,00	
6458	Cotisations aux autres organismes sociaux.		2 852,50		2 852,50	
6475	Médecine du travail, pharmacie		440,00		440,00	
6478	Autres charges sociales diverses		14 304,00	170,00	14 134,00	

II - EXÉCUTION BUDGÉTAIRE						II
Dépenses de fonctionnement - Vue détaillée						D1

Chapitre / Article	Intitulé	Prévisions (a)	Émissions (b)	Annulations (c)	Réalisations nettes (d=b-c)	Solde prévisions / réalisations (a-d)
6488	Autres		350,00		350,00	
total chapitre 012	Charges de personnel et frais assimilés	700 000,00	497 164,57	170,00	496 994,57	203 005,43
739156	Reversement sur taxe de versement mobilité		13 886,97		13 886,97	
total chapitre 014	Atténuations de produits	100 000,00	13 886,97		13 886,97	86 113,03
total chapitre 016	APA					
total chapitre 017	RSA/Régularisations de RMI					
65311	Indemnités de fonction		101 467,92		101 467,92	
65313	Cotisations de retraite		5 569,30		5 569,30	
65732	Régions		1 725 299,00		1 725 299,00	
65733	Départements		1 344 948,01		1 344 948,01	
657358	Autres groupements		2 003 484,58		2 003 484,58	
65818	Autres		3 637,59	854,45	2 783,14	
65888	Autres		1,24		1,24	
total chapitre 65	Autres charges de gestion courante (sauf 6586)	13 924 890,08	5 184 407,64	854,45	5 183 553,19	8 741 336,89
total chapitre 6586	Frais de fonctionnement des groupes d'élus (1)					
<b>Total des dépenses de gestion des services</b>		<b>21 255 460,88</b>	<b>10 505 893,25</b>	<b>10 964,08</b>	<b>10 494 929,17</b>	<b>10 760 531,71</b>
6618	Intérêts des autres dettes		520 584,43		520 584,43	
total chapitre 66	Charges financières	738 439,12	520 584,43		520 584,43	217 854,69
total chapitre 67	Charges spécifiques					
total chapitre 68	Dotations aux provisions					
<b>Total des dépenses réelles et mixtes</b>		<b>21 993 900,00</b>	<b>11 026 477,68</b>	<b>10 964,08</b>	<b>11 015 513,60</b>	<b>10 978 386,40</b>
total chapitre 023	Virement à la section d'investissement	22 414 600,00				
675	Valeurs comptables des immobilisations cédées		16 066,41		16 066,41	
6761	Différences sur réalisations (positives) transférées en investissement		8 879,29		8 879,29	

<b>II - EXÉCUTION BUDGÉTAIRE</b>	<b>II</b>
<b>Dépenses de fonctionnement - Vue détaillée</b>	<b>D1</b>

Chapitre / Article	Intitulé	Prévisions (a)	Émissions (b)	Annulations (c)	Réalisations nettes (d=b-c)	Solde prévisions / réalisations (a-d)
6811	<i>Dotations aux amortissements des immobilisations incorporelles et corporelles</i>		1 452 942,78		1 452 942,78	
<i>total chapitre 042</i>	<i>Opérations d'ordre de transfert entre sections</i>	1 846 445,70	1 477 888,48		1 477 888,48	368 557,22
<i>total chapitre 043</i>	<i>Opérations d'ordre à l'intérieur de la section de fonctionnement</i>					
<b>Total des dépenses d'ordre de fonctionnement</b>		<b>24 261 045,70</b>	<b>1 477 888,48</b>		<b>1 477 888,48</b>	<b>22 783 157,22</b>
<b>Total des dépenses de fonctionnement de l'exercice</b>		<b>46 254 945,70</b>	<b>12 504 366,16</b>	<b>10 964,08</b>	<b>12 493 402,08</b>	<b>33 761 543,62</b>
<b>002 Résultat de fonctionnement reporté</b>						
<b>Total des dépenses de la section de fonctionnement</b>		<b>46 254 945,70</b>	<b>12 504 366,16</b>	<b>10 964,08</b>	<b>12 493 402,08</b>	<b>33 761 543,62</b>

(1) Collectivités de plus de 100 000 habitants

<b>II - EXÉCUTION BUDGÉTAIRE</b>						<b>II</b>
<b>Recettes de fonctionnement - Vue détaillée</b>						<b>D2</b>

Chapitre / Article	Intitulé	Prévisions (a)	Émissions (b)	Annulations (c)	Réalisations nettes (d=b-c)	Solde prévisions / réalisations (a-d)
619	Rabais, remises et ristournes obtenus sur services extérieurs		31,00		31,00	
629	Rabais, remises et ristournes obtenus sur autres services extérieurs.		120,00		120,00	
6459	Remboursements sur charges de Sécurité Sociale et de prévoyance.		2 500,33		2 500,33	
6479	Remboursements sur autres charges sociales		5 170,00		5 170,00	
total chapitre 013	Atténuations de charges		7 821,33		7 821,33	-7 821,33
total chapitre 016	APA					
total chapitre 017	RSA/Régularisations de RMI					
total chapitre 70	Produits des services, du domaine et ventes diverses					
total chapitre 73	Impôts et taxes (sauf 731)					
73156	Versement mobilité		15 228 675,34		15 228 675,34	
total chapitre 731	Fiscalité locale	12 000 000,00	15 228 675,34		15 228 675,34	-3 228 675,34
748381	Compensation liée au relèvement du seuil des personnes assujetties au versement mobilité		122 613,20		122 613,20	
total chapitre 74	Dotations et participations		122 613,20		122 613,20	-122 613,20
755	Dédits et pénalités perçus		245 244,00		245 244,00	
75888	Autres		48 002,29		48 002,29	
total chapitre 75	Autres produits de gestion courante	239 959,78	293 246,29		293 246,29	-53 286,51
<b>Total des recettes de gestion des services</b>		<b>12 239 959,78</b>	<b>15 652 356,16</b>		<b>15 652 356,16</b>	<b>-3 412 396,38</b>
total chapitre 76	Produits financiers					
775	Produits des cessions d'immobilisations		22 625,00		22 625,00	
total chapitre 77	Produits spécifiques	22 625,00	22 625,00		22 625,00	
total chapitre 78	Reprises sur provisions					
<b>Total des recettes réelles et mixtes</b>		<b>12 262 584,78</b>	<b>15 674 981,16</b>		<b>15 674 981,16</b>	<b>-3 412 396,38</b>

<b>II - EXÉCUTION BUDGÉTAIRE</b>	<b>II</b>
<b>Recettes de fonctionnement - Vue détaillée</b>	<b>D2</b>

Chapitre / Article	Intitulé	Prévisions (a)	Émissions (b)	Annulations (c)	Réalisations nettes (d=b-c)	Solde prévisions / réalisations (a-d)
7761	<i>Différences sur réalisations (négatives) reprises au compte de résultat</i>		2 320,70		2 320,70	
<i>total chapitre 042</i>	<i>Opérations d'ordre de transfert entre sections</i>	2 320,70	2 320,70		2 320,70	
<i>total chapitre 043</i>	<i>Opérations d'ordre à l'intérieur de la section de fonctionnement</i>					
<b>Total des recettes d'ordre de fonctionnement</b>		<b>2 320,70</b>	<b>2 320,70</b>		<b>2 320,70</b>	
<b>Total des recettes de fonctionnement de l'exercice</b>		<b>12 264 905,48</b>	<b>15 677 301,86</b>		<b>15 677 301,86</b>	<b>-3 412 396,38</b>
<b>002 Résultat de fonctionnement reporté</b>		<b>33 990 040,22</b>				
<b>Total des recettes de la section de fonctionnement</b>		<b>46 254 945,70</b>	<b>15 677 301,86</b>		<b>15 677 301,86</b>	<b>30 577 643,84</b>

<b>III – ÉTATS FINANCIERS</b>	<b>III</b>
<b>Bilan (en euros)</b>	<b>A</b>

ACTIF	Note	Exercice N			Exercice N-1
		BRUT	amortissements, dépréciations	NET	NET
<b>ACTIF IMMOBILISÉ</b>					
IMMOBILISATIONS INCORPORELLES					
Subventions d'investissement versées		5 862 362,13	3 252 650,00	2 609 712,13	3 383 543,59
Autres immobilisations incorporelles		392,27	392,27		
Immobilisations incorporelles en cours					
IMMOBILISATIONS CORPORELLES					
Terrains					
Constructions					
Réseaux et installations de voirie					
Réseaux divers					
Installations techniques, agencements et matériel		2 116,95	1 648,00	468,95	
Immobilisations mises en concessions ou affermées					
Autres		185 593,67	120 889,06	64 704,61	77 347,15
Immobilisations corporelles en cours					
DROITS DE RETOUR RELATIFS AUX BIENS MIS A DISPOSITION OU AFFECTÉS		25 934 476,55		25 934 476,55	25 560 173,40
IMMOBILISATIONS FINANCIÈRES		9 525,00		9 525,00	9 525,00
<b>TOTAL ACTIF IMMOBILISÉ (I)</b>		<b>31 994 466,57</b>	<b>3 375 579,33</b>	<b>28 618 887,24</b>	<b>29 030 589,14</b>
<b>ACTIF CIRCULANT</b>					
STOCKS					
CRÉANCES					
Créances sur des entités publiques, des organismes internationaux et la Commission européenne					
Créances sur les redevables et comptes rattachés					
Avances et acomptes versés par la collectivité					
Créances correspondant à des opérations pour compte de tiers					
Créances sur budgets annexes					
Créances sur les autres débiteurs		50 378,02		50 378,02	837,35
CHARGES CONSTATÉES D'AVANCE		5 514,16		5 514,16	3 995,37

<b>III – ÉTATS FINANCIERS</b>	<b>III</b>
<b>Bilan (en euros)</b>	<b>A</b>

ACTIF	Note	Exercice N			Exercice N-1
		BRUT	amortissements, dépréciations	NET	NET
<b>TOTAL ACTIF CIRCULANT (HORS TRÉSORERIE) (II)</b>		55 892,18		55 892,18	4 832,72
<b>TRÉSORERIE</b>					
VALEURS MOBILIÈRES DE PLACEMENT					
DISPONIBILITÉS		37 695 040,79		37 695 040,79	34 540 279,41
AUTRES					
<b>TOTAL TRÉSORERIE (III)</b>		<b>37 695 040,79</b>		<b>37 695 040,79</b>	<b>34 540 279,41</b>
COMPTES DE REGULARISATION (dont primes de remboursement des obligations) (IV)					
ÉCARTS DE CONVERSION ACTIF (V)					
<b>TOTAL GÉNÉRAL (I + II + III + IV + V)</b>		<b>69 745 399,54</b>	<b>3 375 579,33</b>	<b>66 369 820,21</b>	<b>63 575 701,27</b>

<b>III – ÉTATS FINANCIERS</b>	<b>III</b>
<b>Bilan (en euros)</b>	<b>A</b>

FONDS PROPRES ET PASSIF	Note	Exercice N	Exercice N-1
<b>FONDS PROPRES</b>			
APPORTS NON RATTACHÉS A UN ACTIF DÉTERMINÉ			
Dotations			
Fonds globalisés		4 590 517,34	3 795 828,99
SUBVENTIONS D'INVESTISSEMENT			
Rattachées à un actif amortissable			
Rattachées à un actif non amortissable			
NEUTRALISATIONS ET RÉGULARISATIONS		-2 309 680,98	-2 316 239,57
RÉSERVES		14 223 587,38	14 138 788,14
REPORT A NOUVEAU		33 990 040,22	33 512 759,49
RÉSULTAT DE L'EXERCICE		3 183 899,78	562 079,97
DROITS DU CONCÉDANT ET DE L'AFFERMANT			
DROITS DE L'AFFECTANT ET DU REMETTANT		38 332,80	38 332,80
<b>TOTAL FONDS PROPRES (I)</b>		<b>53 716 696,54</b>	<b>49 731 549,82</b>
<b>PASSIF</b>			
<b>PROVISIONS POUR RISQUES ET CHARGES</b>			
PROVISIONS POUR RISQUES			
PROVISIONS POUR CHARGES			
<b>TOTAL PROVISIONS POUR RISQUES ET CHARGES (1)</b>			
<b>DETTES FINANCIÈRES</b>			
EMPRUNTS OBLIGATAIRES			
EMPRUNTS SOUSCRITS AUPRÈS DES ÉTABLISSEMENTS DE CRÉDIT			
DETTES FINANCIÈRES ET AUTRES EMPRUNTS		12 637 646,79	13 633 767,32
<b>TOTAL DETTES FINANCIÈRES (2)</b>		<b>12 637 646,79</b>	<b>13 633 767,32</b>
<b>DETTES NON FINANCIÈRES</b>			
Dettes fournisseurs et comptes rattachés		11 567,85	21 789,86
Dettes fiscales et sociales		3 867,23	1 012,00
Avances et acomptes reçus			
Dettes correspondant à des opérations pour compte de tiers			

<b>III – ÉTATS FINANCIERS</b>	<b>III</b>
<b>Bilan (en euros)</b>	<b>A</b>

FONDS PROPRES ET PASSIF	Note	Exercice N	Exercice N-1
Fonds gérés par la collectivité			
Dettes sur budgets annexes			
Autres dettes non financières		41,80	187 582,27
PRODUITS CONSTATÉS D'AVANCE			
<b>TOTAL DETTES NON FINANCIÈRES (3)</b>		<b>15 476,88</b>	<b>210 384,13</b>
<b>TRÉSORERIE</b>			
AUTRES ÉLÉMENTS DE TRÉSORERIE PASSIVE			
<b>TOTAL TRÉSORERIE (4)</b>			
<b>TOTAL PASSIF (II) = (1+2+3+4)</b>		<b>12 653 123,67</b>	<b>13 844 151,45</b>
COMPTES DE RÉGULARISATION (III)			
ÉCARTS DE CONVERSION PASSIF (IV)			
<b>TOTAL GÉNÉRAL (I+II+III+IV)</b>		<b>66 369 820,21</b>	<b>63 575 701,27</b>

<b>III – ÉTATS FINANCIERS</b>	<b>III</b>
<b>Compte de résultat (en euros)</b>	<b>B</b>

	Note	Exercice N	Exercice N-1	Variation
<b>PRODUITS DE FONCTIONNEMENT</b>				
<b>PRODUITS SANS CONTREPARTIE DIRECTE (ou subventions et produits assimilés)</b>				
Dotations de l'état				
Participations				
Compensations, autres attributions et autres participations		122 613,20	122 613,20	
Dons et legs				
Impôts et taxes		15 214 788,37	15 145 929,44	68 858,93
<b>PRODUITS AVEC CONTREPARTIE DIRECTE</b>				
Ventes de biens ou prestations de services				
Produits des cessions d'actifs		22 625,00	33 200,00	-10 575,00
Autres produits de gestion		293 246,29	387 791,32	-94 545,03
Production stockée et immobilisée				
<b>AUTRES PRODUITS</b>				
Reprises sur amortissement, dépréciations, provisions et transferts de charges				
Reprises du financement rattaché à un actif				
Neutralisation des amortissements, dépréciations et provisions				
Neutralisation des moins-values de cession		2 320,70		2 320,70
<b>TOTAL PRODUITS DE FONCTIONNEMENT (I)</b>		<b>15 655 593,56</b>	<b>15 689 533,96</b>	<b>-33 940,40</b>
<b>CHARGES DE FONCTIONNEMENT</b>				
Achats et charges externes		4 824 419,95	4 737 377,53	87 042,42
Charges de personnel		452 193,13	454 272,22	-2 079,09
<i>Dont salaires, traitements et rémunérations diverses</i>		<i>327 402,85</i>	<i>333 735,53</i>	<i>-6 332,68</i>
<i>Dont charges sociales</i>		<i>124 790,28</i>	<i>120 536,69</i>	<i>4 253,59</i>
Indemnités des élus (et membres du CESR)		107 037,22	104 567,06	2 470,16
Autres charges de fonctionnement (dont pertes sur créances irrécouvrables)		2 784,38	2 806,62	-22,24
Impôts et taxes		13 054,60	13 085,88	-31,28
Dotations aux amortissements, dépréciations, provisions		1 452 942,78	1 418 574,23	34 368,55
Valeurs nettes comptables des éléments d'actifs cédés		16 066,41		16 066,41
Neutralisation des dépréciations et provisions				

<b>III – ÉTATS FINANCIERS</b>	<b>III</b>
<b>Compte de résultat (en euros)</b>	<b>B</b>

	Note	Exercice N	Exercice N-1	Variation
Neutralisation des plus-values de cession		8 879,29	33 200,00	-24 320,71
<b>TOTAL CHARGES DE FONCTIONNEMENT (II)</b>		<b>6 877 377,76</b>	<b>6 763 883,54</b>	<b>113 494,22</b>
<b>CHARGES D'INTERVENTION</b>				
Dispositifs d'intervention pour compte propre		5 073 731,59	7 792 225,79	-2 718 494,20
<i>Dont ménages</i>				
<i>Dont personnes morales de droit privé</i>				
<i>Dont collectivités territoriales</i>		3 070 247,01	5 475 988,41	-2 405 741,40
<i>Dont autres organismes publics</i>		2 003 484,58	2 316 237,38	-312 752,80
<i>Dont établissements d'enseignement</i>				
Charges résultant de la mise en jeu de la garantie de la collectivité				
Autres charges				
<b>TOTAL CHARGES D'INTERVENTION (III)</b>		<b>5 073 731,59</b>	<b>7 792 225,79</b>	<b>-2 718 494,20</b>
<b>PRODUITS (ou CHARGES) NETS DE L'ACTIVITE (IV = I - II - III)</b>		<b>3 704 484,21</b>	<b>1 133 424,63</b>	<b>2 571 059,58</b>
<b>PRODUITS FINANCIERS</b>				
Produits des participations et des prêts				
Produits des valeurs mobilières de placement				
Produits nets sur cessions de valeurs mobilières de placement				
Autres produits financiers				
Reprises sur amortissements, dépréciations, provisions financières et transferts de charges				
<b>TOTAL PRODUITS FINANCIERS (V)</b>				
<b>CHARGES FINANCIERES</b>				
Charges d'intérêts		520 584,43	571 344,66	-50 760,23
Charges nettes sur cessions de valeurs mobilières de placement				
Autres charges financières				
Dotations aux amortissements, aux dépréciations et aux provisions financières				
<b>TOTAL CHARGES FINANCIERES (VI)</b>		<b>520 584,43</b>	<b>571 344,66</b>	<b>-50 760,23</b>
<b>PRODUITS (ou CHARGES) FINANCIERS NETS (VII = V - VI)</b>		<b>-520 584,43</b>	<b>-571 344,66</b>	<b>50 760,23</b>
<b>RESULTAT DE L'EXERCICE (VIII = IV + VII)</b>		<b>3 183 899,78</b>	<b>562 079,97</b>	<b>2 621 819,81</b>

<b>III – ÉTATS FINANCIERS</b>	<b>III</b>
<b>Annexe</b>	<b>C</b>

L'annexe est une pièce jointe au compte financier unique pour les collectivités ayant recours à la certification des comptes.

Pour les autres collectivités, cet état est SANS OBJET.



III – ÉTATS FINANCIERS										III	
Balance des comptes										D	

Numéro de compte	Libellé du compte	Balance d'entrée		Opérations non budgétaires		Opérations budgétaires		Total		Soldes	
		Débit	Crédit	Débit	Crédit	Débit	Crédit	Débit	Crédit	Débit	Crédit
10222	F.C.T.V.A.		3 795 828,99				794 688,35		4 590 517,34		4 590 517,34
	<b>Sous Total compte 1022</b>		<b>3 795 828,99</b>				<b>794 688,35</b>		<b>4 590 517,34</b>		<b>4 590 517,34</b>
	<b>Sous Total compte 102</b>		<b>3 795 828,99</b>				<b>794 688,35</b>		<b>4 590 517,34</b>		<b>4 590 517,34</b>
1068	Excédents de fonctionnement capitalisés		14 138 788,14				84 799,24		14 223 587,38		14 223 587,38
	<b>Sous Total compte 106</b>		<b>14 138 788,14</b>				<b>84 799,24</b>		<b>14 223 587,38</b>		<b>14 223 587,38</b>
	<b>Sous Total compte 10</b>		<b>17 934 617,13</b>				<b>879 487,59</b>		<b>18 814 104,72</b>		<b>18 814 104,72</b>
110	Report à nouveau (solde créditeur)		33 512 759,49	84 799,24	562 079,97			84 799,24	34 074 839,46		33 990 040,22
	<b>Sous Total compte 11</b>		<b>33 512 759,49</b>	<b>84 799,24</b>	<b>562 079,97</b>			<b>84 799,24</b>	<b>34 074 839,46</b>		<b>33 990 040,22</b>
12	RÉSULTAT DE L'EXERCICE (Excédentaire ou)		562 079,97	562 079,97				562 079,97	562 079,97		
	<b>Sous Total compte 12</b>		<b>562 079,97</b>	<b>562 079,97</b>				<b>562 079,97</b>	<b>562 079,97</b>		
1675	Dettes afférentes aux marchés publics de		13 633 767,32	37 171,20	411 474,35	1 370 423,68		1 407 594,88	14 045 241,67		12 637 646,79
	<b>Sous Total compte 167</b>		<b>13 633 767,32</b>	<b>37 171,20</b>	<b>411 474,35</b>	<b>1 370 423,68</b>		<b>1 407 594,88</b>	<b>14 045 241,67</b>		<b>12 637 646,79</b>
	<b>Sous Total compte 16</b>		<b>13 633 767,32</b>	<b>37 171,20</b>	<b>411 474,35</b>	<b>1 370 423,68</b>		<b>1 407 594,88</b>	<b>14 045 241,67</b>		<b>12 637 646,79</b>
192	Plus ou moins-values sur cessions d'immo		65 649,54			2 320,70	8 879,29	2 320,70	74 528,83		72 208,13
193	Autres neutralisations et régularisation	2 381 889,11						2 381 889,11		2 381 889,11	
	<b>Sous Total compte 19</b>	<b>2 381 889,11</b>	<b>65 649,54</b>			<b>2 320,70</b>	<b>8 879,29</b>	<b>2 384 209,81</b>	<b>74 528,83</b>	<b>2 309 680,98</b>	
	<b>Total classe 1</b>	<b>2 381 889,11</b>	<b>65 708 873,45</b>	<b>684 050,41</b>	<b>973 554,32</b>	<b>1 372 744,38</b>	<b>888 366,88</b>	<b>4 438 683,90</b>	<b>67 570 794,65</b>	<b>2 381 889,11</b>	<b>65 513 999,86</b>
204121	Biens mobiliers, matériel et études	2 832 782,57			1 968 647,83			2 832 782,57	1 968 647,83	864 134,74	
	<b>Sous Total compte 20412</b>	<b>2 832 782,57</b>			<b>1 968 647,83</b>			<b>2 832 782,57</b>	<b>1 968 647,83</b>	<b>864 134,74</b>	
204131	Biens mobiliers, matériel et études	1 224 900,60			1 006 628,10			1 224 900,60	1 006 628,10	218 272,50	
204132	Bâtiments et installations	2 513,61						2 513,61		2 513,61	

III – ÉTATS FINANCIERS										III	
Balance des comptes										D	

Numéro de compte	Libellé du compte	Balance d'entrée		Opérations non budgétaires		Opérations budgétaires		Total		Soldes	
		Débit	Crédit	Débit	Crédit	Débit	Crédit	Débit	Crédit	Débit	Crédit
	<b>Sous Total compte 20413</b>	1 227 414,21			1 006 628,10			1 227 414,21	1 006 628,10	220 786,11	
2041482	Bâtiments et installations	797 024,40						797 024,40		797 024,40	
	<b>Sous Total compte 204148</b>	797 024,40						797 024,40		797 024,40	
	<b>Sous Total compte 20414</b>	797 024,40						797 024,40		797 024,40	
2041581	Biens mobiliers, matériel et études	3 708 787,68			560 746,40	648 075,79		4 356 863,47	560 746,40	3 796 117,07	
2041582	Bâtiments et installations	978 714,73			794 914,92			978 714,73	794 914,92	183 799,81	
	<b>Sous Total compte 204158</b>	4 687 502,41			1 355 661,32	648 075,79		5 335 578,20	1 355 661,32	3 979 916,88	
	<b>Sous Total compte 20415</b>	4 687 502,41			1 355 661,32	648 075,79		5 335 578,20	1 355 661,32	3 979 916,88	
	<b>Sous Total compte 2041</b>	9 544 723,59			4 330 937,25	648 075,79		10 192 799,38	4 330 937,25	5 861 862,13	
20421	Biens mobiliers, matériel et études					500,00		500,00		500,00	
	<b>Sous Total compte 2042</b>					500,00		500,00		500,00	
	<b>Sous Total compte 204</b>	9 544 723,59			4 330 937,25	648 575,79		10 193 299,38	4 330 937,25	5 862 362,13	
2051	Concessions et droits similaires	1 073,78			681,51			1 073,78	681,51	392,27	
	<b>Sous Total compte 205</b>	1 073,78			681,51			1 073,78	681,51	392,27	
	<b>Sous Total compte 20</b>	9 545 797,37			4 331 618,76	648 575,79		10 194 373,16	4 331 618,76	5 862 754,40	
2158	Autres installations, matériel et outill	1 248,00		411 474,35	411 474,35	868,95		413 591,30	411 474,35	2 116,95	
	<b>Sous Total compte 215</b>	1 248,00		411 474,35	411 474,35	868,95		413 591,30	411 474,35	2 116,95	
2181	Installations générales, agencements et	2 977,50						2 977,50		2 977,50	
21828	Autres matériels de transport	87 276,60			9 751,00	20 959,00	16 066,41	108 235,60	25 817,41	82 418,19	
	<b>Sous Total compte 2182</b>	87 276,60			9 751,00	20 959,00	16 066,41	108 235,60	25 817,41	82 418,19	
21831	Matériel informatique scolaire					1 293,41	1 293,41	1 293,41	1 293,41		
21838	Autre matériel informatique	76 650,81			20 958,54	6 273,18		82 923,99	20 958,54	61 965,45	

III – ÉTATS FINANCIERS										III	
Balance des comptes										D	

Numéro de compte	Libellé du compte	Balance d'entrée		Opérations non budgétaires		Opérations budgétaires		Total		Soldes	
		Débit	Crédit	Débit	Crédit	Débit	Crédit	Débit	Crédit	Débit	Crédit
	<b>Sous Total compte 2183</b>	76 650,81			20 958,54	7 566,59	1 293,41	84 217,40	22 251,95	61 965,45	
21848	Autres matériels de bureau et mobiliers	23 698,29				5 597,25		29 295,54		29 295,54	
	<b>Sous Total compte 2184</b>	<b>23 698,29</b>				<b>5 597,25</b>		<b>29 295,54</b>		<b>29 295,54</b>	
2185	Matériel de téléphonie	9 898,35			2 399,63	729,97		10 628,32	2 399,63	8 228,69	
2188	Autres	708,30						708,30		708,30	
	<b>Sous Total compte 218</b>	<b>201 209,85</b>			<b>33 109,17</b>	<b>34 852,81</b>	<b>17 359,82</b>	<b>236 062,66</b>	<b>50 468,99</b>	<b>185 593,67</b>	
	<b>Sous Total compte 21</b>	<b>202 457,85</b>						<b>649 653,96</b>	<b>461 943,34</b>	<b>187 710,62</b>	
248	Autres mises en affectation	25 560 173,40			374 303,15			25 934 476,55		25 934 476,55	
2498	Autres mises en affectation		38 332,80						38 332,80		38 332,80
	<b>Sous Total compte 249</b>		<b>38 332,80</b>						<b>38 332,80</b>		<b>38 332,80</b>
	<b>Sous Total compte 24</b>	<b>25 560 173,40</b>	<b>38 332,80</b>	<b>374 303,15</b>				<b>25 934 476,55</b>	<b>38 332,80</b>	<b>25 896 143,75</b>	
275	Dépôts et cautionnements versés	9 525,00						9 525,00		9 525,00	
	<b>Sous Total compte 27</b>	<b>9 525,00</b>						<b>9 525,00</b>		<b>9 525,00</b>	
2804121	Biens mobiliers, matériel et études		2 093 401,00	1 968 647,83			566 554,83	1 968 647,83	2 659 955,83		691 308,00
	<b>Sous Total compte 280412</b>		<b>2 093 401,00</b>	<b>1 968 647,83</b>			<b>566 554,83</b>	<b>1 968 647,83</b>	<b>2 659 955,83</b>		<b>691 308,00</b>
2804131	Biens mobiliers, matériel et études		1 128 675,00	1 006 628,10			81 667,10	1 006 628,10	1 210 342,10		203 714,00
2804132	Bâtiments et installations		2 004,00				167,00		2 171,00		2 171,00
	<b>Sous Total compte 280413</b>		<b>1 130 679,00</b>	<b>1 006 628,10</b>			<b>81 834,10</b>	<b>1 006 628,10</b>	<b>1 212 513,10</b>		<b>205 885,00</b>
28041482	Bâtiments et installations		212 528,00				26 566,00		239 094,00		239 094,00
	<b>Sous Total compte 2804148</b>		<b>212 528,00</b>				<b>26 566,00</b>		<b>239 094,00</b>		<b>239 094,00</b>
	<b>Sous Total compte 280414</b>		<b>212 528,00</b>				<b>26 566,00</b>		<b>239 094,00</b>		<b>239 094,00</b>
28041581	Biens mobiliers, matériel et études		1 900 122,00	560 746,40			683 917,40	560 746,40	2 584 039,40		2 023 293,00

<b>III – ÉTATS FINANCIERS</b>	<b>III</b>
<b>Balance des comptes</b>	<b>D</b>

Numéro de compte	Libellé du compte	Balance d'entrée		Opérations non budgétaires		Opérations budgétaires		Total		Soldes	
		Débit	Crédit	Débit	Crédit	Débit	Crédit	Débit	Crédit	Débit	Crédit
28041582	Bâtiments et installations		824 450,00	794 914,92		63 284,92	794 914,92	887 734,92			92 820,00
	<b>Sous Total compte 2804158</b>		<b>2 724 572,00</b>	<b>1 355 661,32</b>		<b>747 202,32</b>	<b>1 355 661,32</b>	<b>3 471 774,32</b>			<b>2 116 113,00</b>
	<b>Sous Total compte 280415</b>		<b>2 724 572,00</b>	<b>1 355 661,32</b>		<b>747 202,32</b>	<b>1 355 661,32</b>	<b>3 471 774,32</b>			<b>2 116 113,00</b>
	<b>Sous Total compte 28041</b>		<b>6 161 180,00</b>	<b>4 330 937,25</b>		<b>1 422 157,25</b>	<b>4 330 937,25</b>	<b>7 583 337,25</b>			<b>3 252 400,00</b>
280421	Biens mobiliers, matériel et études					250,00		250,00			250,00
	<b>Sous Total compte 28042</b>					<b>250,00</b>		<b>250,00</b>			<b>250,00</b>
	<b>Sous Total compte 2804</b>		<b>6 161 180,00</b>	<b>4 330 937,25</b>		<b>1 422 407,25</b>	<b>4 330 937,25</b>	<b>7 583 587,25</b>			<b>3 252 650,00</b>
2805	Concessions, brevets, licences, droits e		1 073,78	681,51			681,51	1 073,78			392,27
	<b>Sous Total compte 280</b>		<b>6 162 253,78</b>	<b>4 331 618,76</b>		<b>1 422 407,25</b>	<b>4 331 618,76</b>	<b>7 584 661,03</b>			<b>3 253 042,27</b>
28158	Autres installations, matériel et outill		1 248,00			400,00		1 648,00			1 648,00
	<b>Sous Total compte 2815</b>		<b>1 248,00</b>			<b>400,00</b>		<b>1 648,00</b>			<b>1 648,00</b>
28181	Installations générales, agencements et		2 342,50			635,00		2 977,50			2 977,50
281828	Autres matériels de transport		32 439,00	9 751,00		18 677,00	9 751,00	51 116,00			41 365,00
	<b>Sous Total compte 28182</b>		<b>32 439,00</b>	<b>9 751,00</b>		<b>18 677,00</b>	<b>9 751,00</b>	<b>51 116,00</b>			<b>41 365,00</b>
281838	Autre matériel informatique		56 461,66	20 958,54		9 857,53	20 958,54	66 319,19			45 360,65
	<b>Sous Total compte 28183</b>		<b>56 461,66</b>	<b>20 958,54</b>		<b>9 857,53</b>	<b>20 958,54</b>	<b>66 319,19</b>			<b>45 360,65</b>
281848	Autres matériels de bureau et mobiliers		22 048,89			700,00		22 748,89			22 748,89
	<b>Sous Total compte 28184</b>		<b>22 048,89</b>			<b>700,00</b>		<b>22 748,89</b>			<b>22 748,89</b>
28185	Matériel de téléphonie		9 898,35	2 399,63		230,00	2 399,63	10 128,35			7 728,72
28188	Autres		672,30			36,00		708,30			708,30
	<b>Sous Total compte 2818</b>		<b>123 862,70</b>	<b>33 109,17</b>		<b>30 135,53</b>	<b>33 109,17</b>	<b>153 998,23</b>			<b>120 889,06</b>
	<b>Sous Total compte 281</b>		<b>125 110,70</b>	<b>33 109,17</b>		<b>30 535,53</b>	<b>33 109,17</b>	<b>155 646,23</b>			<b>122 537,06</b>

<b>III – ÉTATS FINANCIERS</b>	<b>III</b>
<b>Balance des comptes</b>	<b>D</b>

Numéro de compte	Libellé du compte	Balance d'entrée		Opérations non budgétaires		Opérations budgétaires		Total		Soldes	
		Débit	Crédit	Débit	Crédit	Débit	Crédit	Débit	Crédit	Débit	Crédit
	<b>Sous Total compte 28</b>		6 287 364,48	4 364 727,93			1 452 942,78	4 364 727,93	7 740 307,26		3 375 579,33
	<b>Total classe 2</b>	35 317 953,62	6 325 697,28	5 150 505,43	4 776 202,28	684 297,55	1 470 302,60	41 152 756,60	12 572 202,16	31 994 466,57	3 413 912,13
4011	Fournisseurs		17 170,94	4 823 640,58	4 813 061,96			4 823 640,58	4 830 232,90		6 592,32
	<b>Sous Total compte 401</b>		17 170,94	4 823 640,58	4 813 061,96			4 823 640,58	4 830 232,90		6 592,32
4041	Fournisseurs d'immobilisations			1 614 093,69	1 614 093,69			1 614 093,69	1 614 093,69		
	<b>Sous Total compte 404</b>			1 614 093,69	1 614 093,69			1 614 093,69	1 614 093,69		
408	Fournisseurs - Factures non parvenues		4 618,92	4 618,92	4 975,53			4 618,92	9 594,45		4 975,53
40971	Fournisseurs - Avoirs - Amiable			120,00	120,00			120,00	120,00		
	<b>Sous Total compte 4097</b>			120,00	120,00			120,00	120,00		
	<b>Sous Total compte 409</b>			120,00	120,00			120,00	120,00		
	<b>Sous Total compte 40</b>		21 789,86	6 442 473,19	6 432 251,18			6 442 473,19	6 454 041,04		11 567,85
421	Personnel - Rémunérations dues			238 931,12	238 931,12			238 931,12	238 931,12		
	<b>Sous Total compte 42</b>			238 931,12	238 931,12			238 931,12	238 931,12		
431	Sécurité sociale			60 119,93	60 119,93			60 119,93	60 119,93		
437	Autres organismes sociaux		1 012,00	122 015,38	122 224,38			122 015,38	123 236,38		1 221,00
4386	Autres charges à payer				2 646,23				2 646,23		2 646,23
4387	Produits à recevoir			1 080,32				1 080,32		1 080,32	
	<b>Sous Total compte 438</b>			1 080,32	2 646,23			1 080,32	2 646,23		1 565,91
	<b>Sous Total compte 43</b>		1 012,00	183 215,63	184 990,54			183 215,63	186 002,54		2 786,91
4421	Prélèvement à la source - Impôt sur le r			40 125,12	40 125,12			40 125,12	40 125,12		
	<b>Sous Total compte 442</b>			40 125,12	40 125,12			40 125,12	40 125,12		
44311	Dépenses			13 886,97	13 886,97			13 886,97	13 886,97		

<b>III – ÉTATS FINANCIERS</b>	<b>III</b>
<b>Balance des comptes</b>	<b>D</b>

Numéro de compte	Libellé du compte	Balance d'entrée		Opérations non budgétaires		Opérations budgétaires		Total		Soldes	
		Débit	Crédit	Débit	Crédit	Débit	Crédit	Débit	Crédit	Débit	Crédit
	<b>Sous Total compte 4431</b>			13 886,97	13 886,97			13 886,97	13 886,97		
44321	Dépenses			1 725 299,00	1 725 299,00			1 725 299,00	1 725 299,00		
	<b>Sous Total compte 4432</b>			1 725 299,00	1 725 299,00			1 725 299,00	1 725 299,00		
44331	Dépenses			1 344 948,01	1 344 948,01			1 344 948,01	1 344 948,01		
	<b>Sous Total compte 4433</b>			1 344 948,01	1 344 948,01			1 344 948,01	1 344 948,01		
44341	Dépenses			3 360,00	3 360,00			3 360,00	3 360,00		
	<b>Sous Total compte 4434</b>			3 360,00	3 360,00			3 360,00	3 360,00		
44351	Dépenses		187 270,97	2 834 003,44	2 646 732,47			2 834 003,44	2 834 003,44		
	<b>Sous Total compte 4435</b>		187 270,97	2 834 003,44	2 646 732,47			2 834 003,44	2 834 003,44		
44361	Dépenses			3 924,59	3 924,59			3 924,59	3 924,59		
	<b>Sous Total compte 4436</b>			3 924,59	3 924,59			3 924,59	3 924,59		
44381	Dépenses			3 112,00	3 112,00			3 112,00	3 112,00		
	<b>Sous Total compte 4438</b>			3 112,00	3 112,00			3 112,00	3 112,00		
	<b>Sous Total compte 443</b>		187 270,97	5 928 534,01	5 741 263,04			5 928 534,01	5 928 534,01		
446	Agences de leau			6,22	6,22			6,22	6,22		
447	Autres impôts, taxes et versements assim			13 048,38	13 048,38			13 048,38	13 048,38		
	<b>Sous Total compte 44</b>		187 270,97	5 981 713,73	5 794 442,76			5 981 713,73	5 981 713,73		
4621	Créances sur cessions d'immobilisations			22 625,00	22 625,00			22 625,00	22 625,00		
	<b>Sous Total compte 462</b>			22 625,00	22 625,00			22 625,00	22 625,00		
46711	Autres comptes créditeurs		311,30	1 105 214,38	1 104 944,88			1 105 214,38	1 105 256,18		41,80
	<b>Sous Total compte 4671</b>		311,30	1 105 214,38	1 104 944,88			1 105 214,38	1 105 256,18		41,80
46721	Débiteurs divers - Amiable	837,35		302 662,82	254 202,47			303 500,17	254 202,47	49 297,70	

<b>III – ÉTATS FINANCIERS</b>	<b>III</b>
<b>Balance des comptes</b>	<b>D</b>

Numéro de compte	Libellé du compte	Balance d'entrée		Opérations non budgétaires		Opérations budgétaires		Total		Soldes	
		Débit	Crédit	Débit	Crédit	Débit	Crédit	Débit	Crédit	Débit	Crédit
	Sous Total compte 4672	837,35		302 662,82	254 202,47			303 500,17	254 202,47	49 297,70	
	Sous Total compte 467	837,35	311,30	1 407 877,20	1 359 147,35			1 408 714,55	1 359 458,65	49 255,90	
	Sous Total compte 46	837,35	311,30	1 430 502,20	1 381 772,35			1 431 339,55	1 382 083,65	49 255,90	
47138	Autres			16 147 454,40	16 147 454,40			16 147 454,40	16 147 454,40		
	Sous Total compte 4713			16 147 454,40	16 147 454,40			16 147 454,40	16 147 454,40		
4718	Autres recettes à régulariser			22 625,00	22 625,00			22 625,00	22 625,00		
	Sous Total compte 471			16 170 079,40	16 170 079,40			16 170 079,40	16 170 079,40		
47218	Autres dépenses			22 905,31	22 905,31			22 905,31	22 905,31		
	Sous Total compte 4721			22 905,31	22 905,31			22 905,31	22 905,31		
4728	Autres dépenses à régulariser			26,50	26,50			26,50	26,50		
	Sous Total compte 472			22 931,81	22 931,81			22 931,81	22 931,81		
	Sous Total compte 47			16 193 011,21	16 193 011,21			16 193 011,21	16 193 011,21		
486	Charges constatées d'avance	3 995,37		5 514,16	3 995,37			9 509,53	3 995,37	5 514,16	
	Sous Total compte 48	3 995,37		5 514,16	3 995,37			9 509,53	3 995,37	5 514,16	
	<b>Total classe 4</b>	<b>4 832,72</b>	<b>210 384,13</b>	<b>30 475 361,24</b>	<b>30 229 394,53</b>			<b>30 480 193,96</b>	<b>30 439 778,66</b>	<b>55 892,18</b>	<b>15 476,88</b>
515	Compte au Trésor	34 540 279,41		16 170 860,40	13 016 099,02			50 711 139,81	13 016 099,02	37 695 040,79	
	Sous Total compte 51	34 540 279,41		16 170 860,40	13 016 099,02			50 711 139,81	13 016 099,02	37 695 040,79	
580	Opérations d'ordre budgétaires			1 480 209,18	1 480 209,18			1 480 209,18	1 480 209,18		
	Sous Total compte 58			1 480 209,18	1 480 209,18			1 480 209,18	1 480 209,18		
	<b>Total classe 5</b>	<b>34 540 279,41</b>		<b>17 651 069,58</b>	<b>14 496 308,20</b>			<b>52 191 348,99</b>	<b>14 496 308,20</b>	<b>37 695 040,79</b>	
60611	Eau et assainissement					294,97	151,54	294,97	151,54	143,43	
60612	Énergie - Électricité					8 868,33	3 000,00	8 868,33	3 000,00	5 868,33	
	Sous Total compte 6061					9 163,30	3 151,54	9 163,30	3 151,54	6 011,76	

<b>III – ÉTATS FINANCIERS</b>	<b>III</b>
<b>Balance des comptes</b>	<b>D</b>

Numéro de compte	Libellé du compte	Balance d'entrée		Opérations non budgétaires		Opérations budgétaires		Total		Soldes	
		Débit	Crédit	Débit	Crédit	Débit	Crédit	Débit	Crédit	Débit	Crédit
60622	Carburants					3 809,83		3 809,83		3 809,83	
60623	Alimentation					178,65		178,65		178,65	
60624	Produits de traitement					15,29		15,29		15,29	
	<b>Sous Total compte 6062</b>					<b>4 003,77</b>		<b>4 003,77</b>		<b>4 003,77</b>	
60631	Fournitures d'entretien					633,62		633,62		633,62	
60632	Fournitures de petit équipement					429,21		429,21		429,21	
	<b>Sous Total compte 6063</b>					<b>1 062,83</b>		<b>1 062,83</b>		<b>1 062,83</b>	
6064	Fournitures administratives					614,59		614,59		614,59	
	<b>Sous Total compte 606</b>					<b>14 844,49</b>	<b>3 151,54</b>	<b>14 844,49</b>	<b>3 151,54</b>	<b>11 692,95</b>	
	<b>Sous Total compte 60</b>					<b>14 844,49</b>	<b>3 151,54</b>	<b>14 844,49</b>	<b>3 151,54</b>	<b>11 692,95</b>	
611	Contrats de prestations de services					4 591 624,84	848,30	4 591 624,84	848,30	4 590 776,54	
6132	Locations immobilières					70 585,57		70 585,57		70 585,57	
61358	Autres					2 776,80	213,60	2 776,80	213,60	2 563,20	
	<b>Sous Total compte 6135</b>					<b>2 776,80</b>	<b>213,60</b>	<b>2 776,80</b>	<b>213,60</b>	<b>2 563,20</b>	
	<b>Sous Total compte 613</b>					<b>73 362,37</b>	<b>213,60</b>	<b>73 362,37</b>	<b>213,60</b>	<b>73 148,77</b>	
614	Charges locatives et de copropriété					4 428,33	1 000,00	4 428,33	1 000,00	3 428,33	
61551	Matériel roulant					2 775,59		2 775,59		2 775,59	
	<b>Sous Total compte 6155</b>					<b>2 775,59</b>		<b>2 775,59</b>		<b>2 775,59</b>	
6156	Maintenance					17 257,74	772,34	17 257,74	772,34	16 485,40	
	<b>Sous Total compte 615</b>					<b>20 033,33</b>	<b>772,34</b>	<b>20 033,33</b>	<b>772,34</b>	<b>19 260,99</b>	
6161	Multirisques					733,00		733,00		733,00	
6168	Autres					8 347,00	1 804,35	8 347,00	1 804,35	6 542,65	

<b>III – ÉTATS FINANCIERS</b>	<b>III</b>
<b>Balance des comptes</b>	<b>D</b>

Numéro de compte	Libellé du compte	Balance d'entrée		Opérations non budgétaires		Opérations budgétaires		Total		Soldes	
		Débit	Crédit	Débit	Crédit	Débit	Crédit	Débit	Crédit	Débit	Crédit
	<b>Sous Total compte 616</b>					9 080,00	1 804,35	9 080,00	1 804,35	7 275,65	
617	Études et recherches					982,80		982,80		982,80	
6182	Documentation générale et technique					2 071,00	677,71	2 071,00	677,71	1 393,29	
6184	Versements à des organismes de formation					672,00		672,00		672,00	
6188	Autres frais divers					274,51		274,51		274,51	
	<b>Sous Total compte 618</b>					<b>3 017,51</b>	<b>677,71</b>	<b>3 017,51</b>	<b>677,71</b>	<b>2 339,80</b>	
619	Rabais, remises et ristournes obtenus su						31,00		31,00		31,00
	<b>Sous Total compte 61</b>					<b>4 702 529,18</b>	<b>5 347,30</b>	<b>4 702 529,18</b>	<b>5 347,30</b>	<b>4 697 181,88</b>	
6218	Autre personnel extérieur					32 486,62		32 486,62		32 486,62	
	<b>Sous Total compte 621</b>					<b>32 486,62</b>		<b>32 486,62</b>		<b>32 486,62</b>	
62268	Autres honoraires, conseils...					16 363,40	284,40	16 363,40	284,40	16 079,00	
	<b>Sous Total compte 6226</b>					<b>16 363,40</b>	<b>284,40</b>	<b>16 363,40</b>	<b>284,40</b>	<b>16 079,00</b>	
6228	Divers					823,93		823,93		823,93	
	<b>Sous Total compte 622</b>					<b>17 187,33</b>	<b>284,40</b>	<b>17 187,33</b>	<b>284,40</b>	<b>16 902,93</b>	
6231	Annonces et insertions					9 229,40	505,40	9 229,40	505,40	8 724,00	
6232	Fêtes et cérémonies					795,71		795,71		795,71	
	<b>Sous Total compte 623</b>					<b>10 025,11</b>	<b>505,40</b>	<b>10 025,11</b>	<b>505,40</b>	<b>9 519,71</b>	
6241	Transports de biens					8,40		8,40		8,40	
	<b>Sous Total compte 624</b>					<b>8,40</b>		<b>8,40</b>		<b>8,40</b>	
6251	Voyages, déplacements et missions					1 203,87		1 203,87		1 203,87	
	<b>Sous Total compte 625</b>					<b>1 203,87</b>		<b>1 203,87</b>		<b>1 203,87</b>	
6261	Frais d'affranchissement					3 311,80	150,00	3 311,80	150,00	3 161,80	

<b>III – ÉTATS FINANCIERS</b>	<b>III</b>
<b>Balance des comptes</b>	<b>D</b>

Numéro de compte	Libellé du compte	Balance d'entrée		Opérations non budgétaires		Opérations budgétaires		Total		Soldes	
		Débit	Crédit	Débit	Crédit	Débit	Crédit	Débit	Crédit	Débit	Crédit
6262	Frais de télécommunications					7 967,95		7 967,95		7 967,95	
	<b>Sous Total compte 626</b>					<b>11 279,75</b>	<b>150,00</b>	<b>11 279,75</b>	<b>150,00</b>	<b>11 129,75</b>	
6281	Concours divers (cotisations...)					23 370,00	80,00	23 370,00	80,00	23 290,00	
6283	Frais de nettoyage des locaux					17 223,70		17 223,70		17 223,70	
6288	Autres					4 352,13	451,99	4 352,13	451,99	3 900,14	
	<b>Sous Total compte 628</b>					<b>44 945,83</b>	<b>531,99</b>	<b>44 945,83</b>	<b>531,99</b>	<b>44 413,84</b>	
629	Rabais, remises et ristournes obtenus su						120,00		120,00		120,00
	<b>Sous Total compte 62</b>					<b>117 136,91</b>	<b>1 591,79</b>	<b>117 136,91</b>	<b>1 591,79</b>	<b>115 545,12</b>	
6332	Cotisations versées au F.N.A.L.					189,60		189,60		189,60	
6336	Cotisations au CNFPT et au centre de ges					3 886,18		3 886,18		3 886,18	
6338	Autres impôts, taxes et versements assim					568,71		568,71		568,71	
	<b>Sous Total compte 633</b>					<b>4 644,49</b>		<b>4 644,49</b>		<b>4 644,49</b>	
63512	Taxes foncières					7 948,13		7 948,13		7 948,13	
	<b>Sous Total compte 6351</b>					<b>7 948,13</b>		<b>7 948,13</b>		<b>7 948,13</b>	
6355	Taxes et impôts sur les véhicules					455,76		455,76		455,76	
	<b>Sous Total compte 635</b>					<b>8 403,89</b>		<b>8 403,89</b>		<b>8 403,89</b>	
63711	Redevance pour prélèvement sur la ressou					6,22		6,22		6,22	
	<b>Sous Total compte 6371</b>					<b>6,22</b>		<b>6,22</b>		<b>6,22</b>	
	<b>Sous Total compte 637</b>					<b>6,22</b>		<b>6,22</b>		<b>6,22</b>	
	<b>Sous Total compte 63</b>					<b>13 054,60</b>		<b>13 054,60</b>		<b>13 054,60</b>	
64111	Rémunération principale					188 158,27		188 158,27		188 158,27	
64112	Supplément familial de traitement et ind					497,48		497,48		497,48	

<b>III – ÉTATS FINANCIERS</b>	<b>III</b>
<b>Balance des comptes</b>	<b>D</b>

Numéro de compte	Libellé du compte	Balance d'entrée		Opérations non budgétaires		Opérations budgétaires		Total		Soldes	
		Débit	Crédit	Débit	Crédit	Débit	Crédit	Débit	Crédit	Débit	Crédit
64113	NBI					2 532,32		2 532,32		2 532,32	
64118	Autres indemnités.					135 864,78		135 864,78		135 864,78	
	<b>Sous Total compte 6411</b>					<b>327 052,85</b>		<b>327 052,85</b>		<b>327 052,85</b>	
	<b>Sous Total compte 641</b>					<b>327 052,85</b>		<b>327 052,85</b>		<b>327 052,85</b>	
6451	Cotisations à l'U.R.S.S.A.F.					28 679,07		28 679,07		28 679,07	
6453	Cotisations aux caisses de retraite					68 298,25		68 298,25		68 298,25	
6455	Cotisations pour assurance du personnel					16 225,79		16 225,79		16 225,79	
6456	Versement au F.N.C du supplément familia					1 831,00		1 831,00		1 831,00	
6458	Cotisations aux autres organismes sociaux					2 852,50		2 852,50		2 852,50	
6459	Remboursements sur charges de Sécurité S						2 500,33		2 500,33		2 500,33
	<b>Sous Total compte 645</b>					<b>117 886,61</b>	<b>2 500,33</b>	<b>117 886,61</b>	<b>2 500,33</b>	<b>115 386,28</b>	
6475	Médecine du travail, pharmacie					440,00		440,00		440,00	
6478	Autres charges sociales diverses					14 304,00	170,00	14 304,00	170,00	14 134,00	
6479	Remboursements sur autres charges social						5 170,00		5 170,00		5 170,00
	<b>Sous Total compte 647</b>					<b>14 744,00</b>	<b>5 340,00</b>	<b>14 744,00</b>	<b>5 340,00</b>	<b>9 404,00</b>	
6488	Autres					350,00		350,00		350,00	
	<b>Sous Total compte 648</b>					<b>350,00</b>		<b>350,00</b>		<b>350,00</b>	
	<b>Sous Total compte 64</b>					<b>460 033,46</b>	<b>7 840,33</b>	<b>460 033,46</b>	<b>7 840,33</b>	<b>452 193,13</b>	
65311	Indemnités de fonction					101 467,92		101 467,92		101 467,92	
65313	Cotisations de retraite					5 569,30		5 569,30		5 569,30	
	<b>Sous Total compte 6531</b>					<b>107 037,22</b>		<b>107 037,22</b>		<b>107 037,22</b>	

<b>III – ÉTATS FINANCIERS</b>	<b>III</b>
<b>Balance des comptes</b>	<b>D</b>

Numéro de compte	Libellé du compte	Balance d'entrée		Opérations non budgétaires		Opérations budgétaires		Total		Soldes	
		Débit	Crédit	Débit	Crédit	Débit	Crédit	Débit	Crédit	Débit	Crédit
	<b>Sous Total compte 653</b>					107 037,22		107 037,22		107 037,22	
65732	Régions					1 725 299,00		1 725 299,00		1 725 299,00	
65733	Départements					1 344 948,01		1 344 948,01		1 344 948,01	
657358	Autres groupements					2 003 484,58		2 003 484,58		2 003 484,58	
	<b>Sous Total compte 65735</b>					<b>2 003 484,58</b>		<b>2 003 484,58</b>		<b>2 003 484,58</b>	
	<b>Sous Total compte 6573</b>					<b>5 073 731,59</b>		<b>5 073 731,59</b>		<b>5 073 731,59</b>	
	<b>Sous Total compte 657</b>					<b>5 073 731,59</b>		<b>5 073 731,59</b>		<b>5 073 731,59</b>	
65818	Autres					3 637,59	854,45	3 637,59	854,45	2 783,14	
	<b>Sous Total compte 6581</b>					<b>3 637,59</b>	<b>854,45</b>	<b>3 637,59</b>	<b>854,45</b>	<b>2 783,14</b>	
65888	Autres					1,24		1,24		1,24	
	<b>Sous Total compte 6588</b>					<b>1,24</b>		<b>1,24</b>		<b>1,24</b>	
	<b>Sous Total compte 658</b>					<b>3 638,83</b>	<b>854,45</b>	<b>3 638,83</b>	<b>854,45</b>	<b>2 784,38</b>	
	<b>Sous Total compte 65</b>					<b>5 184 407,64</b>	<b>854,45</b>	<b>5 184 407,64</b>	<b>854,45</b>	<b>5 183 553,19</b>	
6618	Intérêts des autres dettes					520 584,43		520 584,43		520 584,43	
	<b>Sous Total compte 661</b>					<b>520 584,43</b>		<b>520 584,43</b>		<b>520 584,43</b>	
	<b>Sous Total compte 66</b>					<b>520 584,43</b>		<b>520 584,43</b>		<b>520 584,43</b>	
675	Valeurs comptables des immobilisations c					16 066,41		16 066,41		16 066,41	
6761	Différences sur réalisations (positives)					8 879,29		8 879,29		8 879,29	
	<b>Sous Total compte 676</b>					<b>8 879,29</b>		<b>8 879,29</b>		<b>8 879,29</b>	
	<b>Sous Total compte 67</b>					<b>24 945,70</b>		<b>24 945,70</b>		<b>24 945,70</b>	
6811	Dotations aux amortissements des immobil					1 452 942,78		1 452 942,78		1 452 942,78	
	<b>Sous Total compte 681</b>					<b>1 452 942,78</b>		<b>1 452 942,78</b>		<b>1 452 942,78</b>	

<b>III – ÉTATS FINANCIERS</b>	<b>III</b>
<b>Balance des comptes</b>	<b>D</b>

Numéro de compte	Libellé du compte	Balance d'entrée		Opérations non budgétaires		Opérations budgétaires		Total		Soldes	
		Débit	Crédit	Débit	Crédit	Débit	Crédit	Débit	Crédit	Débit	Crédit
	<b>Sous Total compte 68</b>					1 452 942,78		1 452 942,78		1 452 942,78	
	<b>Total classe 6</b>					12 490 479,19	18 785,41	12 490 479,19	18 785,41	12 479 515,11	7 821,33
73156	Versement mobilité						15 228 675,34		15 228 675,34		15 228 675,34
	<b>Sous Total compte 7315</b>						15 228 675,34		15 228 675,34		15 228 675,34
	<b>Sous Total compte 731</b>						15 228 675,34		15 228 675,34		15 228 675,34
739156	Reversement sur taxe de versement mobili					13 886,97		13 886,97		13 886,97	
	<b>Sous Total compte 73915</b>					13 886,97		13 886,97		13 886,97	
	<b>Sous Total compte 7391</b>					13 886,97		13 886,97		13 886,97	
	<b>Sous Total compte 739</b>					13 886,97		13 886,97		13 886,97	
	<b>Sous Total compte 73</b>					13 886,97	15 228 675,34	13 886,97	15 228 675,34		15 214 788,37
748381	Compensation liée au relèvement du seuil						122 613,20		122 613,20		122 613,20
	<b>Sous Total compte 74838</b>						122 613,20		122 613,20		122 613,20
	<b>Sous Total compte 7483</b>						122 613,20		122 613,20		122 613,20
	<b>Sous Total compte 748</b>						122 613,20		122 613,20		122 613,20
	<b>Sous Total compte 74</b>						122 613,20		122 613,20		122 613,20
755	Débits et pénalités perçus						245 244,00		245 244,00		245 244,00
75888	Autres						48 002,29		48 002,29		48 002,29
	<b>Sous Total compte 7588</b>						48 002,29		48 002,29		48 002,29
	<b>Sous Total compte 758</b>						48 002,29		48 002,29		48 002,29
	<b>Sous Total compte 75</b>						293 246,29		293 246,29		293 246,29
775	Produits des cessions d'immobilisations						22 625,00		22 625,00		22 625,00
7761	Différences sur réalisations (négatives)						2 320,70		2 320,70		2 320,70

<b>III – ÉTATS FINANCIERS</b>	<b>III</b>
<b>Balance des comptes</b>	<b>D</b>

Numéro de compte	Libellé du compte	Balance d'entrée		Opérations non budgétaires		Opérations budgétaires		Total		Soldes	
		Débit	Crédit	Débit	Crédit	Débit	Crédit	Débit	Crédit	Débit	Crédit
	Sous Total compte 776						2 320,70		2 320,70		2 320,70
	Sous Total compte 77						24 945,70		24 945,70		24 945,70
	Total classe 7					13 886,97	15 669 480,53	13 886,97	15 669 480,53	13 886,97	15 669 480,53
	Total général	72 244 954,86	72 244 954,86	53 960 986,66	50 475 459,33	14 561 408,09	18 046 935,42	140 767 349,61	140 767 349,61	84 620 690,73	84 620 690,73

<b>IV – ÉTATS ANNEXÉS</b>	<b>IV</b>
<b>B – ÉTATS ANNEXÉS PATRIMONIAUX – ETAT DE LA DETTE – DETAIL DES CREDITS DE TRESORERIE</b>	<b>B1.1</b>

**DETAIL DES CREDITS DE TRESORERIE (1)**

Nature (Pour chaque ligne, indiquer le numéro de contrat)	Date de la décision de réaliser la ligne de trésorerie (2)	Montant maximum autorisé au 01/01/N	Montant des tirages N	Montant des remboursements N		Encours restant dû au 31/12/N
				Intérêts (3)	Remboursement du tirage	
5191 Avances du Trésor						
5192 Avances de trésorerie						
51931 Lignes de trésorerie						
51932 Lignes de trésorerie liées à un emprunt						
5194 Billets de trésorerie						
5198 Autres crédits de trésorerie						
<b>519 Crédits de trésorerie (Total)</b>		<b>0,00</b>	<b>0,00</b>	<b>0,00</b>	<b>0,00</b>	<b>0,00</b>

(1) Circulaire n° NOR : INTB8900071C du 22/02/1989.

(2) Indiquer la date de la délibération de l'assemblée autorisant la ligne de trésorerie ou la date de la décision de l'ordonnateur de réaliser la ligne de trésorerie sur la base d'un montant maximum autorisé par l'organe délibérant (article M. 4221-5 du CGCT).

(3) Il s'agit des intérêts comptabilisés au compte 6615.

<b>IV – ÉTATS ANNEXÉS</b>	<b>IV</b>
<b>B – ÉTATS ANNEXÉS PATRIMONIAUX – ETAT DE LA DETTE – REPARTITION PAR NATURE DE DETTE</b>	<b>B1.2</b>

**REPARTITION PAR NATURE DE DETTE (hors 16449 et 166)**

Nature (Pour chaque ligne, indiquer le numéro de contrat)	Emprunts et dettes à l'origine du contrat													
	Organisme prêteur ou chef de file	Date de signature	Date d'émission ou date de mobilisation (1)	Date du premier rembour- sement	Nominal (2)	Type de taux d'intérêt (3)	Index (4)	Taux initial		Devise	Péριο- dité des rembour- sements (6)	Profil d'amor- tissement (7)	Possibilité de rembour- sement anticipé O/N	Caté- gorie d'em- prunt (8)
								Niveau de taux (5)	Taux actuariel					
<b>163 Emprunts obligataires (Total)</b>					0,00									
<b>164 Emprunts auprès des établissements financiers (Total)</b>					0,00									
1641 Emprunts en euros (total)					0,00									
1643 Emprunts en devises (total)					0,00									
16441 Emprunts assortis d'une option de tirage sur ligne de trésorerie (total)					0,00									
<b>165 Dépôts et cautionnements reçus (Total)</b>					0,00									
<b>167 Emprunts et dettes assortis de conditions particulières (Total)</b>					16 296 143,75									

**SYNDICAT MIXTE DES TRANSPORTS COLLECTIFS DE L'OISE - SMTCO - CFU - 2025**

Nature (Pour chaque ligne, indiquer le numéro de contrat)	Emprunts et dettes à l'origine du contrat													
	Organisme prêteur ou chef de file	Date de signature	Date d'émission ou date de mobilisation (1)	Date du premier rembour- sement	Nominal (2)	Type de taux d'intérêt (3)	Index (4)	Taux initial		Devise	Péριο- dité des rembour- sements (6)	Profil d'amor- tissement (7)	Possibilité de rembour- sement anticipé O/N	Caté- gorie d'em- prunt (8)
								Niveau de taux (5)	Taux actuariel					
1675 Dettes afférentes aux marchés de travaux et de partenariat (total)					16 296 143,75									
02 MPPP SISMO2	MOBI OISE	17/06/2021	01/10/2023	01/10/2023	14 898 367,03	F		0,000	4,039		T	X Echéance constante		F-1
02 MPPP SISMO2	MOBI OISE	14/02/2023	01/10/2023	01/10/2023	1 023 473,57	F		0,000	0,189		T	X Echéance constante		F-1
02 MPPP SISMO2 AV1	MOBI OISE	14/01/2025	12/12/2024	01/02/2025	37 171,20	F		0,000	0,000		A	X Echéance constante		F-1
02 MPPP SISMO2 AV3	MOBI OISE	14/01/2025	12/12/2024	01/02/2025	37 171,20	F		0,000	0,000		A	X Echéance constante		F-1
02 MPPP SISMO2 AV4	MOBI OISE	16/06/2025	01/12/2025	01/12/2025	337 131,95	F		0,000	0,000		S	X Echéance constante		F-1
1678 Autres emprunts et dettes (total)					0,00									
<b>168 Emprunts et dettes assimilés (Total)</b>					<b>0,00</b>									
1681 Autres emprunts (total)(9)					0,00									
1682 Bons à moyen terme négociables (total)					0,00									
1687 Autres dettes (total)					0,00									
<b>Total général</b>					<b>16 296 143,75</b>									

(1) Si un emprunt donne lieu à plusieurs mobilisations, indiquer la date de la première mobilisation.

(2) Nominal : montant emprunté à l'origine.

(3) Type de taux d'intérêt : F : fixe ; V : variable simple ; C : complexe ; R : préfixé (c'est-à-dire un taux variable qui n'est pas seulement défini comme la simple addition d'un taux usuel de référence et d'une marge exprimée en point de pourcentage).

(4) Mentionner le ou les types d'index (ex : Euribor 3 mois).

(5) Indiquer le niveau de taux à l'origine du contrat.

(6) Indiquer la périodicité des remboursements : A : annuelle, B : bimestrielle, T : trimestrielle, X autre.

(7) Indiquer C pour amortissement constant, P pour amortissement progressif, F pour *in fine*, X pour autres à préciser.

## SYNDICAT MIXTE DES TRANSPORTS COLLECTIFS DE L'OISE - SMTCO - CFU - 2025

(8) Catégorie d'emprunt à l'origine. Exemple A-1 (cf. la classification des emprunts suivant la typologie de la circulaire IOCB1015077C du 25 juin 2010 sur les produits financiers offerts aux collectivités territoriales).

(9) Y compris les avances remboursables consenties au titre de l'article 25 de la loi n°2020-935 du 30 juillet 2020 de finances rectificative pour 2020, portant attribution des avances remboursables sur les recettes fiscales prévues aux articles 1594 A et 1595 du code général des impôts

<b>IV – ANNEXES</b>	<b>IV</b>
<b>B – ANNEXES PATRIMONIALES – ETAT DE LA DETTE – REPARTITION PAR NATURE DE DETTE</b>	<b>B1.2</b>

**B1.2 – REPARTITION PAR NATURE DE DETTE (hors 16449 et 166) (suite)**

Nature (Pour chaque ligne, indiquer le numéro de contrat)	Emprunts et dettes au 31/12/N											
	Couverture ? O/N (11)	Montant couvert	Catégorie d'emprunt après couverture éventuelle (12)	Capital restant dû au 31/12/N	Durée résiduelle (en années)	Taux d'intérêt			Annuité de l'exercice			ICNE de l'exercice
						Type de taux (13)	Index (14)	Niveau de taux d'intérêt au 31/12/N (15)	Capital	Charges d'intérêt (16)	Intérêts perçus (le cas échéant) (17)	
<b>163 Emprunts obligataires (Total)</b>		0,00		0,00					0,00	0,00	0,00	0,00
<b>164 Emprunts auprès des établissements financiers (Total)</b>		0,00		0,00					0,00	0,00	0,00	0,00
1641 Emprunts en euros (total)		0,00		0,00					0,00	0,00	0,00	0,00
1643 Emprunts en devises (total)		0,00		0,00					0,00	0,00	0,00	0,00
16441 Emprunts assortis d'une option de tirage sur ligne de trésorerie (total) (10)		0,00		0,00					0,00	0,00	0,00	0,00
<b>165 Dépôts et cautionnements reçus (Total)</b>		0,00		0,00					0,00	0,00	0,00	0,00
<b>167 Emprunts et dettes assortis de conditions particulières (Total)</b>		0,00		12 637 646,79					1 370 423,68	520 584,43	0,00	0,00
1671 Avances consolidées du Trésor (total)		0,00		0,00					0,00	0,00	0,00	0,00
1672 Emprunts sur comptes spéciaux (total)		0,00		0,00					0,00	0,00	0,00	0,00
1675 Dettes pour METP et PPP (total)		0,00		12 637 646,79					1 370 423,68	520 584,43	0,00	0,00
02 MPPP SISMO2		0,00	F-1	12 281 806,80	7,83	F		4,039	1 330 760,40	520 584,43	0,00	0,00
02 MPPP SISMO2 AV1		0,00	F-1	18 708,04	7,58	F		0,003	2 492,08	0,00	0,00	0,00
02 MPPP SISMO2 AV3		0,00	F-1	0,00	0,00	F		0,000	37 171,20	0,00	0,00	0,00
02 MPPP SISMO2 AV4		0,00	F-1	337 131,95	0,50	F		0,000	0,00	0,00	0,00	0,00
1676 Dettes envers locataires-acquéreurs (total)		0,00		0,00					0,00	0,00	0,00	0,00
1678 Autres emprunts et dettes (total)		0,00		0,00					0,00	0,00	0,00	0,00
<b>168 Emprunts et dettes assimilés (Total)</b>		0,00		0,00					0,00	0,00	0,00	0,00
1681 Autres emprunts (total)(10)		0,00		0,00					0,00	0,00	0,00	0,00

**SYNDICAT MIXTE DES TRANSPORTS COLLECTIFS DE L'OISE - SMTCO - CFU - 2025**

Nature (Pour chaque ligne, indiquer le numéro de contrat)	Emprunts et dettes au 31/12/N											
	Couverture ? O/N (11)	Montant couvert	Catégorie d'emprunt après couverture éventuelle (12)	Capital restant dû au 31/12/N	Durée résiduelle (en années)	Taux d'intérêt			Annuité de l'exercice			ICNE de l'exercice
						Type de taux (13)	Index (14)	Niveau de taux d'intérêt au 31/12/N (15)	Capital	Charges d'intérêt (16)	Intérêts perçus (le cas échéant) (17)	
1682 Bons à moyen terme négociables (total)		0,00		0,00					0,00	0,00	0,00	0,00
1687 Autres dettes (total)		0,00		0,00					0,00	0,00	0,00	0,00
<b>Total général</b>		<b>0,00</b>		<b>12 637 646,79</b>					<b>1 370 423,68</b>	<b>520 584,43</b>	<b>0,00</b>	<b>0,00</b>

(10) S'agissant des emprunts assortis d'une ligne de trésorerie, il faut faire ressortir le remboursement du capital de la dette prévue pour l'exercice correspondant au véritable endettement.

(11) Si l'emprunt est soumis à couverture, il convient de compléter le tableau « détail des opérations de couverture ».

(12) Catégorie d'emprunt. Exemple A-1 (cf. la classification des emprunts suivant la typologie de la circulaire IOCB1015077C du 25 juin 2010 sur les produits financiers offerts aux collectivités territoriales).

(13) Type de taux d'intérêt après opérations de couverture : F : fixe ; V : variable simple ; C : complexe (c'est-à-dire un taux variable qui n'est pas seulement défini comme la simple addition d'un taux usuel de référence et d'une marge exprimée en point de pourcentage).

(14) Mentionner l'index en cours au 31/12/N après opérations de couverture.

(15) Taux après opérations de couverture éventuelles. Pour les emprunts à taux variable, indiquer le niveau moyen du taux constaté sur l'année.

(16) Il s'agit des intérêts dus au titre du contrat initial et comptabilisés à l'article 66111 « Intérêts réglés à l'échéance » (intérêts décaissés) et intérêts éventuels dus au titre du contrat d'échange éventuel et comptabilisés à l'article 668.

(17) Indiquer les intérêts éventuellement reçus au titre du contrat d'échange éventuel et comptabilisés au 768.

<b>IV – ÉTATS ANNEXÉS</b>	<b>IV</b>
<b>B – ÉTATS ANNEXÉS PATRIMONIAUX – ETAT DE LA DETTE – REPARTITION DES EMPRUNTS PAR STRUCTURE DE TAUX</b>	<b>B1.3</b>

**REPARTITION DES EMPRUNTS PAR STRUCTURE DE TAUX (HORS A1)**

Emprunts ventilés par structure de taux selon le risque le plus élevé (Pour chaque ligne, indiquer le numéro de contrat) (1)	Organisme prêteur ou chef de file	Nominal (2)	Capital restant dû au 31/12/N (3)	Type d'indices (4)	Durée du contrat	Dates des périodes bonifiées	Taux minimal (5)	Taux maximal (6)	Coût de sortie (7)	Taux maximal après couverture éventuelle (8)	Niveau du taux au 31/12/N (9)	Intérêts payés au cours de l'exercice (10)	Intérêts perçus au cours de l'exercice (le cas échéant) (11)	% par type de taux selon le capital restant dû
Echange de taux, taux variable simple plafonné (cap) ou encadré (tunnel) (A)														
<b>TOTAL (A)</b>		0,00	0,00						0,00			0,00	0,00	0,00
Barrière simple (B)														
<b>TOTAL (B)</b>		0,00	0,00						0,00			0,00	0,00	0,00
Option d'échange (C)														
<b>TOTAL (C)</b>		0,00	0,00						0,00			0,00	0,00	0,00
Multiplicateur jusqu'à 3 ou multiplicateur jusqu'à 5 capé (D)														
<b>TOTAL (D)</b>		0,00	0,00						0,00			0,00	0,00	0,00
Multiplicateur jusqu'à 5 (E)														
<b>TOTAL (E)</b>		0,00	0,00						0,00			0,00	0,00	0,00
Autres types de structures (F)														
02 MPPP SISMO2	MOBI OISE	14 898 367,03	12 281 806,80	1	10,00				0,00		4,039	520 584,43	0,00	97,18
02 MPPP SISMO2 AV1	MOBI OISE	1 023 473,57	18 708,04	1	10,00				0,00		0,003	0,00	0,00	0,15
02 MPPP SISMO2 AV3	MOBI OISE	37 171,20	0,00	1	1,00				0,00		0,000	0,00	0,00	0,00
02 MPPP SISMO2 AV4	MOBI OISE	337 131,95	337 131,95	1	1,00				0,00		0,000	0,00	0,00	2,67
<b>TOTAL (F)</b>		<b>16 296 143,75</b>	<b>12 637 646,79</b>						<b>0,00</b>			<b>520 584,43</b>	<b>0,00</b>	<b>100,00</b>
<b>TOTAL GENERAL</b>		<b>16 296 143,75</b>	<b>12 637 646,79</b>						<b>0,00</b>			<b>520 584,43</b>	<b>0,00</b>	<b>100,00</b>

(1) Répartir les emprunts selon le type de structure de taux (de A à F selon la classification de la charte de bonne conduite) en fonction du risque le plus élevé à courir sur toute la durée de vie du contrat de prêt et après opérations de couverture éventuelles.

(2) Nominal : montant emprunté à l'origine. En cas de couverture partielle d'un emprunt, indiquer séparément sur deux lignes la part du nominal couvert et la part non couverte.

(3) En cas de couverture partielle d'un emprunt, indiquer séparément sur deux lignes la part du capital restant dû couvert et la part non couverte.

(4) Indiquer la classification de l'indice sous-jacent suivant la typologie de la circulaire du 25 juin 2010 sur les produits financiers (de 1 à 6). 1 : Indice zone euro / 2 : Indices inflation française ou zone euro ou écart entre ces indices / 3 : Ecart indice zone euro / 4 : Indices hors zone euro ou écart d'indices dont l'un est hors zone euro / 5 : écarts d'indices hors zone euro / 6 : autres indices.

(5) Taux hors opération de couverture. Indiquer le montant, l'index ou la formule correspondant au taux minimal du contrat de prêt sur toute la durée du contrat.

## SYNDICAT MIXTE DES TRANSPORTS COLLECTIFS DE L'OISE - SMTCO - CFU - 2025

- (6) Taux hors opération de couverture. Indiquer le montant, l'index ou la formule correspondant au taux maximal du contrat de prêt sur toute la durée du contrat.
- (7) Coût de sortie : indiquer le montant de l'indemnité contractuelle de remboursement définitif de l'emprunt au 31/12/N ou le cas échéant, à la prochaine date d'échéance.
- (8) Montant, index ou formule.
- (9) Indiquer le niveau de taux après opérations de couverture éventuelles. Pour les emprunts à taux variables, indiquer le niveau moyen du taux constaté sur l'année.
- (10) Indiquer les intérêts dus au titre du contrat initial et comptabilisés à l'article 66111 et des intérêts éventuels dus au titre du contrat d'échange et comptabilisés à l'article 668.
- (11) Indiquer les intérêts reçus au titre du contrat d'échange et comptabilisés au 768.

<b>IV – ÉTATS ANNEXÉS</b>	<b>IV</b>
<b>B – ÉTATS ANNEXÉS PATRIMONIAUX – ETAT DE LA DETTE – TYPOLOGIE DE LA REPARTITION DE L'ENCOURS</b>	<b>B1.4</b>

**TYPLOGIE DE LA REPARTITION DE L'ENCOURS (1)**

Indices sous-jacents		(1) Indices zone euro	(2) Indices inflation française ou zone euro ou écart entre ces indices	(3) Ecart d'indices zone euro	(4) Indices hors zone euro et écarts d'indices dont l'un est un indice hors zone euro	(5) Ecart d'indices hors zone euro	(6) Autres indices
<b>Structure</b>							
<b>(A) Taux fixe simple. Taux variable simple. Echange de taux fixe contre taux variable ou inversement. Echange de taux structuré contre taux variable ou taux fixe (sens unique). Taux variable simple plafonné (cap) ou encadré (tunnel)</b>	Nombre de produits	0	0	0	0	0	
	% de l'encours	0,00	0,00	0,00	0,00	0,00	
	Montant en euros	0,00	0,00	0,00	0,00	0,00	
<b>(B) Barrière simple. Pas d'effet de levier</b>	Nombre de produits	0	0	0	0	0	
	% de l'encours	0,00	0,00	0,00	0,00	0,00	
	Montant en euros	0,00	0,00	0,00	0,00	0,00	
<b>(C) Option d'échange (swaption)</b>	Nombre de produits	0	0	0	0	0	
	% de l'encours	0,00	0,00	0,00	0,00	0,00	
	Montant en euros	0,00	0,00	0,00	0,00	0,00	
<b>(D) Multiplicateur jusqu'à 3 ; multiplicateur jusqu'à 5 capé</b>	Nombre de produits	0	0	0	0	0	
	% de l'encours	0,00	0,00	0,00	0,00	0,00	
	Montant en euros	0,00	0,00	0,00	0,00	0,00	
<b>(E) Multiplicateur jusqu'à 5</b>	Nombre de produits	0	0	0	0	0	
	% de l'encours	0,00	0,00	0,00	0,00	0,00	
	Montant en euros	0,00	0,00	0,00	0,00	0,00	
<b>(F) Autres types de structures</b>	Nombre de produits						0
	% de l'encours						0,00
	Montant en euros						0,00

(1) Cette annexe retrace le stock de dette au 31/12/N après opérations de couverture éventuelles.

<b>IV – ÉTATS ANNEXÉS</b>	<b>IV</b>
<b>B – ÉTATS ANNEXÉS PATRIMONIAUX – ETAT DE LA DETTE – DETAIL DES OPERATIONS DE COUVERTURE</b>	<b>B1.5</b>

### DETAIL DES OPERATIONS DE COUVERTURE (1)

Instruments de couverture (Pour chaque ligne, indiquer le numéro de contrat)	Emprunt couvert			Instrument de couverture									
	Référence de l'emprunt couvert	Capital restant dû au 31/12/N	Date de fin du contrat	Organisme co-contractant	Type de couverture (3)	Nature de la couverture (change ou taux)	Notionnel de l'instrument de couverture	Date de début du contrat	Date de fin du contrat	Périodicité de règlement des intérêts (4)	Montant des commissions diverses	Primes éventuelles	
												Primes payées pour l'achat d'option	Primes reçues pour la vente d'option
Taux fixe (total)		0,00					0,00				0,00	0,00	0,00
Taux variable simple (total)		0,00					0,00				0,00	0,00	0,00
Taux complexe (total) (2)		0,00					0,00				0,00	0,00	0,00
<b>Total</b>		<b>0,00</b>					<b>0,00</b>				<b>0,00</b>	<b>0,00</b>	<b>0,00</b>

(1) Si un instrument couvre plusieurs emprunts, distinguer une ligne par emprunt couvert.

(2) Il s'agit d'un taux variable qui n'est pas défini comme la simple addition d'un taux usuel de référence et d'une marge exprimée en point de pourcentage.

(3) Indiquer s'il s'agit d'un *swap*, d'une option (*cap*, *floor*, *tunnel*, *swaption*).

(4) Indiquer la périodicité de règlement des intérêts : A : annuelle, M : mensuelle, B : bimestrielle, S : semestrielle, T : trimestrielle, X : autre.

<b>IV – ÉTATS ANNEXÉS</b>	<b>IV</b>
<b>B – ÉTATS ANNEXÉS PATRIMONIAUX – ETAT DE LA DETTE – DETAIL DES OPERATIONS DE COUVERTURE</b>	<b>B1.5</b>

**B1.5 – DETAIL DES OPERATIONS DE COUVERTURE (1) (suite)**

Instruments de couverture (Pour chaque ligne, indiquer le numéro de contrat)	Référence de l'emprunt couvert	Effet de l'instrument de couverture							
		Taux payé		Taux reçu (7)		Charges et produits constatés depuis l'origine du contrat		Catégorie d'emprunt (8)	
		Index (5)	Niveau de taux (6)	Index	Niveau de taux	Charges c/668	Produits c/768	Avant opération de couverture	Après opération de couverture
<b>Taux fixe (total)</b>						0,00	0,00		
<b>Taux variable simple (total)</b>						0,00	0,00		
<b>Taux complexe (total) (2)</b>						0,00	0,00		
<b>Total</b>						0,00	0,00		

(5) Indiquer l'index utilisé ou la formule de taux.

(6) Pour les emprunts à taux variable, indiquer le niveau moyen du taux constaté sur l'année.

(7) A compléter si l'instrument de couverture est un *swap*.

(8) Catégorie d'emprunt. Exemple A-1 (cf. la classification des emprunts suivant la typologie de la circulaire IOCB1015077C du 25 juin 2010 sur les produits financiers offerts aux collectivités territoriales).

<b>IV – ÉTATS ANNEXÉS</b>	<b>IV</b>
<b>B – ÉTATS ANNEXÉS PATRIMONIAUX – ETAT DE LA DETTE – REMBOURSEMENT ANTICIPE D'UN EMPRUNT AVEC REFINANCEMENT</b>	<b>B1.6</b>

**REMBOURSEMENT ANTICIPE D'UN EMPRUNT AVEC REFINANCEMENT (1)**

Emprunts (2) (Pour chaque ligne, indiquer le numéro de contrat)	Année de mobilisation et profil d'amort. de l'emprunt		Date du refinancement	Organisme prêteur ou chef de file	Capital restant dû	Capital réaménagé	Durée résiduelle	Périodicité des remboursements (6)	Caractéristiques du taux			Coût de sortie (10)		Annuité de l'exercice		ICNE de l'exercice
	Année	Profil (5)							Type de taux (7)	Index (8)	Niveau de taux (9)	Type (11)	Montant (12)	Intérêts (13)	Capital	
<b>Total des dépenses au c/ 166</b> <b>Refinancement de dette (3)</b>					0,00	0,00						0,00	0,00	0,00	0,00	
<b>Total des recettes au c/ 166</b> <b>Refinancement de dette (4)</b>					0,00	0,00							0,00	0,00	0,00	

(1) Les opérations de refinancement de dette consistent en un remboursement d'un emprunt auprès d'un établissement de crédit suivi de la souscription d'un nouvel emprunt. Pour cette raison, les dépenses et les recettes du c/166 sont équilibrées.

(2) Pour les emprunts de refinancement, indiquer le nouveau numéro de contrat suivi, entre parenthèses, de la référence de l'emprunt quitté.

(3) Il s'agit de retracer les caractéristiques avant réaménagement des emprunts ayant fait l'objet d'un remboursement anticipé avec refinancement.

(4) Il s'agit de retracer les caractéristiques après réaménagement des emprunts de refinancement.

(5) Indiquer C pour amortissement constant, P pour amortissement progressif, F pour *in fine*, X pour autres à préciser.

(6) Indiquer la périodicité des remboursements A : annuelle ; T : trimestrielle ; M : mensuelle, B : bimestrielle, S : semestrielle, X autre.

(7) Type de taux d'intérêt : F : fixe ; V : variable simple ; C : complexe (c'est-à-dire un taux variable qui n'est pas seulement défini comme la simple addition d'un taux usuel de référence et d'une marge exprimée en point de pourcentage).

(8) Indiquer le type d'index (ex : Euribor 3 mois).

(9) Taux après opérations de couverture éventuelles. Pour un emprunt à taux variable, indiquer le niveau du taux constaté à la date du refinancement.

(10) Il s'agit de retracer les caractéristiques de l'indemnité de remboursement anticipé due relative à l'emprunt quitté.

(11) Indiquer A pour autofinancement, C pour capitalisation, T pour intégration dans le taux du nouvel emprunt, D pour allongement de durée.

(12) Indiquer le coût de sortie uniquement en cas d'autofinancement et de capitalisation.

(13) Il s'agit des intérêts dus au titre du contrat initial et comptabilisés à l'article 66111 « Intérêts réglés à l'échéance » (intérêts décaissés) et intérêts éventuels dus au titre du contrat d'échange éventuel et comptabilisés à l'article 668.

<b>IV – ÉTATS ANNEXÉS</b>	<b>IV</b>
<b>B – ÉTATS ANNEXÉS PATRIMONIAUX – ETAT DE LA DETTE – EMPRUNTS RENEGOCIES AU COURS DE L'ANNEE N</b>	<b>B1.7</b>

### EMPRUNTS RENEGOCIES AU COURS DE L'ANNEE N (1)

N° du contrat d'emprunt	Date de souscription du contrat initial	Date de renégociation	Organisme prêteur	Durée résiduelle en années		Taux (2)						Nominal		Profil d'amortissement et périodicité de remboursement (6)		Capital restant dû au 31/12/N	ICNE de l'exercice	Annuité payée dans l'exercice (s'il y a lieu)	
				Con- trat initial	Con- trat rené- gocié	Contrat initial			Contrat renégocié			Contrat initial	Contrat renégocié (5)	Contrat initial	Contrat renégocié			Intérêts	Capital
						Type de taux (3)	Index (4)	Taux act.	Type de taux (3)	Index (4)	Taux act.								
<b>Total</b>												0,00	0,00			0,00	0,00	0,00	0,00

(1) Inscrire les emprunts renégociés au cours de l'exercice N.

(2) Taux à la date de renégociation.

(3) Indiquer : F : fixe ; V : variable simple ; C : complexe (c'est-à-dire un taux variable qui n'est pas seulement défini comme la simple addition d'un taux usuel de référence et d'une marge exprimée en point de pourcentage).

(4) Indiquer la nature de l'index retenu (exemple : Euribor 3 mois).

(5) Nominal à la date de renégociation.

(6) Faire figurer 2 lettres : - Pour le profil d'amortissement, indiquer : C pour amortissement constant, P pour amortissement progressif, F pour *in fine*, X pour autres.

- Pour la périodicité de remboursement, indiquer A : annuelle ; T : trimestrielle ; M : mensuelle, B : bimestrielle, S : semestrielle, X autre.

<b>IV – ÉTATS ANNEXÉS</b>	<b>IV</b>
<b>B – ÉTATS ANNEXÉS PATRIMONIAUX – ETAT DE LA DETTE – DETTE POUR FINANCER L'EMPRUNT D'UN AUTRE ORGANISME</b>	<b>B1.8</b>

**DETTE POUR FINANCER L'EMPRUNT D'UN AUTRE ORGANISME (1)**

REPARTITION PAR PRÊTEUR	Dettes en capital à l'origine (2)	Dettes en capital au 31/12/N	Annuité payée au cours de l'exercice	Dont	
				Intérêts (3)	Capital
TOTAL	0,00	0,00	0,00	0,00	0,00
<u>Après des organismes de droit privé</u>	0,00	0,00	0,00	0,00	0,00
<u>Après des organismes de droit public</u>	0,00	0,00	0,00	0,00	0,00
<u>Dettes provenant d'émissions obligataires (ex : émissions publiques ou privées)</u>	0,00	0,00	0,00	0,00	0,00

(1) Il s'agit des cas où une collectivité ou un établissement public accepte de prendre en charge l'emprunt au profit d'un autre organisme sans qu'il y ait pour autant transfert du contrat.

(2) La dette en capital à l'origine correspond à la part de dette prise en charge par la collectivité.

(3) Il s'agit des intérêts dus au titre du contrat initial et comptabilisés à l'article 66111 et des intérêts éventuels dus au titre du contrat d'échange et comptabilisés à l'article 668.

<b>IV – ÉTATS ANNEXÉS</b>	<b>IV</b>
<b>B – ÉTATS ANNEXÉS PATRIMONIAUX – ETAT DE LA DETTE – AUTRES DETTES</b>	<b>B1.9</b>

**AUTRES DETTES**

(Issues des engagements juridiques pris autres que ceux destinés à financer la prise en charge d'un emprunt)

LIBELLES	Montant initial de la dette	Dépenses de l'exercice	Dettes restantes
----------	-----------------------------	------------------------	------------------

<b>IV – ÉTATS ANNEXÉS</b>	<b>IV</b>
<b>B – ÉTATS ANNEXÉS PATRIMONIAUX – METHODES UTILISEES POUR LES AMORTISSEMENTS</b>	<b>B2</b>

## METHODES UTILISEES POUR LES AMORTISSEMENTS

Procédure d'amortissement (linéaire, dégressif, variable)	CHOIX DE L'ASSEMBLEE		Délibération du
	Biens de faible valeur- Seuil unitaire en deçà duquel les immobilisations de peu de valeur s'amortissent sur un an : 500.00 €		17-03-2017
	Catégories de biens amortis	Durée (en années)	
L	Matériel informatique	3	30/05/2011
L	Mobilier	10	30/05/2011
L	Matériels SISMO 1	12	26/03/2012
L	Subv d'équipement versées : Biens mobiliers, matériel et études	5	11/06/2012
L	Subv d'équipement versées : Biens mobiliers, matériel et études	5	11/06/2012
L	Subv d'équipement versées : Biens mobiliers, matériel et études	5	11/06/2012
L	Subv d'équipement versées : Biens mobiliers, matériel et études	5	11/06/2012
L	Subv d'équipement versées : Bâtiments et installations	30	17/03/2016
L	Subv d'équipement versées : Bâtiments et installations	30	17/03/2016
L	Subv d'équipement versées : Bâtiments et installations	30	17/03/2016
L	Subv d'équipement versées : Projets d'infrastructures nationales	40	17/03/2016
L	Matériel de transport	5	17/03/2017
L	Logiciels	2	20/06/2017
L	Installation, matériel et outillage techniques	3	14/11/2017
L	Matériel téléphonique	3	14/11/2017
L	Autres immobilisations	3	14/12/2022

<b>IV – ÉTATS ANNEXÉS</b>	<b>IV</b>
<b>B - ÉTATS ANNEXÉS PATRIMONIAUX – ENGAGEMENTS HORS BILAN</b>	<b>B7.1</b>

## ETAT SYNTHETIQUE DES ENGAGEMENTS DONNES

Article		Dettes en capital à l'origine	Dettes en capital au 31/12/N	Annuité versée au cours de l'exercice
<b>8015</b>	<b>Emprunts garantis (1)</b>	0,00	0,00	0,00
<b>8016</b>	<b>Contrats de crédit-bail (2)</b>	0,00	0,00	0,00
<b>8017</b>	<b>Subvention à verser en annuité (3)</b>	0,00	0,00	0,00
<b>8018</b>	<b>Autres engagements donnés</b>			
	Marchés de partenariat (4)		12 637 646,79	5 941 661,57
	Au profit d'organismes publics (3)	0,00	0,00	0,00
	Au profit d'organismes privés (3)	0,00	0,00	0,00
	Dans le cadre d'une délégation de service public (3)	0,00	0,00	0,00
	Engagements liés à des opérations d'urbanisme et d'aménagement (3)	0,00	0,00	0,00

(1) A compléter depuis l'état des emprunts garantis.

(2) A compléter depuis l'état des contrats de crédit-bail.

(3) A compléter depuis l'état des autres engagements donnés.

(4) A compléter depuis l'état des marchés de partenariat.

<b>IV – ÉTATS ANNEXÉS</b>	<b>IV</b>
<b>B - ÉTATS ANNEXÉS PATRIMONIAUX – ENGAGEMENTS HORS BILAN</b>	<b>B7.4</b>

### CALCUL DES RATIOS D'ENDETTEMENT RELATIFS AUX GARANTIES D'EMPRUNT

Calcul du ratio (1)	Valeur en euros	
Total des annuités déjà garanties à échoir dans l'exercice (2)	A	0,00
Total des premières annuités entières des nouvelles garanties de l'exercice (2)	B	0,00
Annuité nette de la dette de l'exercice (3)	C	0,00
Provisions pour garanties d'emprunts	D	0,00
<b>Total des annuités d'emprunts garantis de l'exercice</b>	<b>I = A + B + C - D</b>	<b>0,00</b>
<b>Recettes réelles de fonctionnement</b>	<b>II</b>	<b>15 674 981,16</b>
<b>Part des garanties d'emprunt accordées au titre de l'exercice en % (4)</b>	<b>I / II</b>	<b>0,00</b>

(1) Ratio défini aux articles L. 4253-1 ou L. 3231-4 ou L. 2252-1 du CGCT, conformément aux dispositions législatives applicables à la collectivité.

(2) Hors opérations visées par l'article L. 4253-2 ou L. 3231-4-4 ou L. 2252-2 du CGCT, conformément aux dispositions législatives applicables à la collectivité.

(3) Cf. définition de l'article D. 1511-30 du CGCT.

(4) Les garanties d'emprunt accordées au titre d'un exercice ne doivent pas représenter plus de 50 % des recettes réelles de fonctionnement de ce même exercice.

<b>IV – ÉTATS ANNEXÉS</b>	<b>IV</b>
<b>B - ÉTATS ANNEXÉS PATRIMONIAUX – ENGAGEMENTS HORS BILAN</b>	<b>B7.6</b>

## ETAT DES MARCHES DE PARTENARIAT

Libellé du contrat	Année de signature du marché	Organismes cocontractants	Nature des prestations prévues par le marché	Durée du marché (en mois)	Date fin de marché	Date mise en service équipement	Montant total prévu au titre du marché (TTC)	Annuité versée sur l'exercice	Montant de la rémunération du cocontractant restant à verser pour la durée restante du marché de partenariat (3)				
									Part investissement		Part fonctionnement II	Part financement III	TOTAL I + II + III
									Part totale (4)	Dont part nette (5) I			
<b>Marchés de partenariat (1)</b>													
MPPP SISMO2	2021	MOBI OISE	Contrat initial	144	06/07/2033		56 425 163,25	5 818 838,00	12 281 806,80	12 281 806,80	29 805 110,26	2 051 888,65	44 138 805,71
MPPP SISMO2	2023	MOBI OISE	Avenant 1	144	06/07/2033		1 798 339,97	80 993,68	18 708,04	18 708,04	608 388,00	0,00	627 096,04
MPPP SISMO2	2024	MOBI OISE	Avenant 3	144	06/07/2033		65 166,47	41 829,89	0,00	0,00	23 336,58	0,00	23 336,58
MPPP SISMO2	2025	MOBI OISE	Avenant 4	144	06/07/2033		889 388,22	0,00	337 131,95	337 131,95	552 256,27	0,00	889 388,22
<b>SOUS-TOTAL</b>							59 178 057,91	5 941 661,57	12 637 646,79	12 637 646,79	30 989 091,11	2 051 888,65	45 678 626,55
<b>Marchés globaux de performance énergétiques avec tiers de financement (2)</b>													
<b>SOUS-TOTAL</b>							0,00	0,00	0,00	0,00	0,00	0,00	0,00
<b>TOTAL</b>							59 178 057,91	5 941 661,57	12 637 646,79	12 637 646,79	30 989 091,11	2 051 888,65	45 678 626,55

(1) Article L. 1112-1 du Code de la commande publique

(2) Article 1er de la loi n° 2023-222 du 30 mars 2023

(3) Montant de la rémunération restant à verser au 31/12/N

(4) Montant total de la rémunération relative à l'investissement restant à verser au 31/12/N

(5) Montant inscrit à la colonne précédente déduction faite des participations d'autres collectivités publiques.

<b>IV – ÉTATS ANNEXÉS</b>	<b>IV</b>
<b>B –ÉTATS ANNEXÉS PATRIMONIAUX – LISTE DES CONCOURS ATTRIBUES A DES TIERS</b>	<b>B8</b>

## LISTE DES CONCOURS ATTRIBUES A DES TIERS EN NATURE OU EN SUBVENTIONS

Nom des bénéficiaires	Montant du fonds de concours ou de la subvention (numéraire)	Prestations en nature
<b>TOTAL GENERAL</b>	<b>5 722 307,38</b>	
<b>Personnes de droit privé</b>	<b>500,00</b>	
<b>Associations</b>	<b>0,00</b>	
<b>Entreprises</b>	<b>0,00</b>	
<b>Personnes physiques</b>	<b>500,00</b>	
BOUREILLE Melanie	500,00	
<b>Autres</b>	<b>0,00</b>	
<b>Personnes de droit public</b>	<b>5 721 807,38</b>	
<b>Etat</b>	<b>0,00</b>	
<b>Régions</b>	<b>1 725 299,00</b>	
REGION HAUTS-DE-FRANCE	706 680,00	
REGION HAUTS-DE-FRANCE	137 600,00	
REGION HAUTS-DE-FRANCE	48 080,00	
REGION HAUTS-DE-FRANCE	81 099,00	
REGION HAUTS-DE-FRANCE	460 840,00	
REGION HAUTS-DE-FRANCE	291 000,00	
<b>Départements</b>	<b>1 344 948,01</b>	
DEPARTEMENT DE L OISE	1 344 948,01	
<b>Communes</b>	<b>0,00</b>	
<b>Etablissements publics (EPCI, EPA, EPIC,...)</b>	<b>2 651 560,37</b>	
AGGLOMERATION CREIL SUD OISE	245 643,73	
AGGLOMERATION CREIL SUD OISE	35 070,64	
AGGLOMERATION CREIL SUD OISE	3 360,00	
AGGLOMERATION CREIL SUD OISE	96 614,46	
AGGLOMERATION CREIL SUD OISE	20 689,76	
AGGLOMERATION CREIL SUD OISE	2 180,00	
COMMUNAUTE D AGGLOMERATION DE LA REGION DE COMPIEGNE	28 059,87	
COMMUNAUTE D AGGLOMERATION DE LA REGION DE COMPIEGNE	247 229,90	
COMMUNAUTE D AGGLOMERATION DE LA REGION DE COMPIEGNE	77 986,07	
COMMUNAUTE D AGGLOMERATION DE LA REGION DE COMPIEGNE	47 091,81	
COMMUNAUTE DE COMMUNES DE L'OISE PICARDE	6 555,00	
COMMUNAUTE DE COMMUNES DE LA PICARDIE VERTE	1 512,00	
COMMUNAUTE DE COMMUNES DE LA PICARDIE VERTE	1 600,00	

Nom des bénéficiaires	Montant du fonds de concours ou de la subvention (numéraire)	Prestations en nature
COMMUNAUTE DE COMMUNES DU PAYS DE BRAY	4 080,00	
COMMUNAUTE DE COMMUNES DU PAYS DE VALOIS	11 526,00	
COMMUNAUTE DE COMMUNES DU PAYS DE VALOIS	5 072,10	
COMMUNAUTE DE COMMUNES DU PAYS DE VALOIS	9 480,00	
COMMUNAUTE DE COMMUNES DU PAYS NOYONNAIS	385 592,46	
COMMUNAUTE DE COMMUNES LIANCOURTOIS	26 430,00	
COMMUNAUTE DE COMMUNES LIANCOURTOIS	1 500,00	
COMMUNAUTE DE COMMUNES PLAINE D'ESTREES	10 252,50	
COMMUNAUTE DE COMMUNES THELLOISE	6 667,00	
COMMUNAUTE DE L AGGLOMERATION DU BEAUVAISIS	211 407,00	
COMMUNAUTE DE L AGGLOMERATION DU BEAUVAISIS	5 000,00	
COMMUNAUTE DE L AGGLOMERATION DU BEAUVAISIS	103 692,00	
COMMUNAUTE DE L AGGLOMERATION DU BEAUVAISIS	15 000,00	
COMMUNAUTE DE L AGGLOMERATION DU BEAUVAISIS	447 554,74	
COMMUNAUTE DE L AGGLOMERATION DU BEAUVAISIS	359 759,02	
COMMUNAUTÉ DE COMMUNES DES PAYS D'OISE ET D'HALATTE	38 783,40	
COMMUNAUTÉ DE COMMUNES DES PAYS D'OISE ET D'HALATTE	170 290,64	
COMMUNAUTÉ DE COMMUNES DES PAYS D'OISE ET D'HALATTE	12 242,99	
COMMUNAUTÉ DE COMMUNES DES PAYS D'OISE ET D'HALATTE	13 637,28	
<b>Autres</b>	<b>0,00</b>	

<b>IV – ÉTATS ANNEXÉS</b>	<b>IV</b>
<b>B – ANNEXES PATRIMONIALES – ETAT DU PERSONNEL AU 31/12/N</b>	<b>B9</b>

**B9 - ETAT DU PERSONNEL AU 31/12/N**

GRADES OU EMPLOIS (1)	CATEGORIES (2)	EMPLOIS BUDGETAIRES (3)			EFFECTIFS POURVUS SUR EMPLOIS BUDGETAIRES EN ETPT (4)		
		EMPLOIS PERMANENTS À TEMPS COMPLET	EMPLOIS PERMANENTS À TEMPS NON COMPLET	TOTAL	AGENTS TITULAIRES	AGENTS NON TITULAIRES	TOTAL
<b>EMPLOIS FONCTIONNELS (a)</b>		0,00	0,00	0,00	0,00	0,00	0,00
Directeur général des services		0,00	0,00	0,00	0,00	0,00	0,00
Directeur général adjoint des services		0,00	0,00	0,00	0,00	0,00	0,00
Directeur général des services techniques		0,00	0,00	0,00	0,00	0,00	0,00
Directeur départemental - SDIS		0,00	0,00	0,00	0,00	0,00	0,00
Directeur départemental adjoint - SDIS		0,00	0,00	0,00	0,00	0,00	0,00
Emplois créés au titre de l'article L. 313-1 du CGFP		0,00	0,00	0,00	0,00	0,00	0,00
<b>FILIERE ADMINISTRATIVE (b)</b>		5,00	0,00	5,00	4,00	0,00	4,00
Attaché	A	1,00	0,00	1,00	1,00	0,00	1,00
Directeur territorial	A	1,00	0,00	1,00	1,00	0,00	1,00
Rédacteur	B	2,00	0,00	2,00	2,00	0,00	2,00
Rédacteur principal 1ère classe	B	1,00	0,00	1,00	0,00	0,00	0,00
<b>FILIERE TECHNIQUE (c)</b>		4,00	0,00	4,00	3,00	0,00	3,00
Ingénieur	A	3,00	0,00	3,00	2,00	0,00	2,00
Ingénieur principal	A	1,00	0,00	1,00	1,00	0,00	1,00
<b>FILIERE SOCIALE (d)</b>		0,00	0,00	0,00	0,00	0,00	0,00
<b>FILIERE MEDICO-SOCIALE (e)</b>		0,00	0,00	0,00	0,00	0,00	0,00
<b>FILIERE MEDICO-TECHNIQUE (f)</b>		0,00	0,00	0,00	0,00	0,00	0,00
<b>FILIERE SPORTIVE (g)</b>		0,00	0,00	0,00	0,00	0,00	0,00
<b>FILIERE CULTURELLE (h)</b>		0,00	0,00	0,00	0,00	0,00	0,00
<b>FILIERE ANIMATION (i)</b>		0,00	0,00	0,00	0,00	0,00	0,00
<b>FILIERE POLICE (j)</b>		0,00	0,00	0,00	0,00	0,00	0,00
<b>FILIERE SAPEURS-POMPIERS (k)</b>		0,00	0,00	0,00	0,00	0,00	0,00
<b>EMPLOIS NON CITES (l) (5)</b>		0,00	0,00	0,00	0,00	0,00	0,00
<b>TOTAL GENERAL (b + c + d + e + f + g + h + i + j + k + l)</b>		9,00	0,00	9,00	7,00	0,00	7,00

## SYNDICAT MIXTE DES TRANSPORTS COLLECTIFS DE L'OISE - SMTCO - CFU - 2025

(1) Les grades ou emplois sont désignés conformément à la circulaire n° NOR : INTB9500102C du 23 mars 1995. Les emplois fonctionnels sont également comptabilisés dans leur filière d'origine.

(2) Catégories : A, B ou C.

(3) Emplois budgétaires créés par l'assemblée délibérante. Les emplois permanents à temps complet sont comptabilisés pour une unité, les emplois à temps non complet sont comptabilisés à hauteur de la quotité de travail prévue par la délibération créant l'emploi.

(4) Equivalent temps plein annuel travaillé (ETPT). Le décompte est proportionnel à l'activité des agents, mesurée par leur quotité de temps de travail et par leur période d'activité sur l'année :

ETPT = Effectifs physiques \* quotité de temps de travail \* période d'activité dans l'année

Exemple : un agent à temps plein (quotité de travail = 100 %) présent toute l'année correspond à 1 ETPT ; un agent à temps partiel, à 80 % (quotité de travail = 80 %) présent toute l'année correspond à 0,8 ETPT ; un agent à temps partiel, à 80 % (quotité de travail = 80 %) présent la moitié de l'année (ex : CDD de 6 mois, recrutement à mi-année) correspond à 0,4 ETPT ( $0,8 * 6 / 12$ ).

(5) Emplois dont les missions ne correspondent pas à un cadre d'emploi existant.

<b>IV – ÉTATS ANNEXÉS</b>	<b>IV</b>
<b>B – ANNEXES PATRIMONIALES – ETAT DU PERSONNEL AU 31/12/N</b>	<b>B9</b>

**B9 - ETAT DU PERSONNEL AU 31/12/N (suite)**

AGENTS NON TITULAIRES EN FONCTION AU 31/12/N	CATEGORIES (1)	SECTEUR (2)	REMUNERATION (3)		CONTRAT	
			Indice (8)	Euros	Fondement du contrat (4)	Nature du contrat (5)
Agents occupant un emploi permanent (6)				0,00		
Agents occupant un emploi non permanent (7)				0,00		
<b>TOTAL GENERAL</b>				<b>0,00</b>		

(1) CATEGORIES: A, B et C.

(2) SECTEUR ADM : Administratif.  
 TECH : Technique.  
 URB : Urbanisme (dont aménagement urbain).  
 S : Social.  
 MS : Médico-social.  
 MT : Médico-technique.  
 SP : Sportif.  
 CULT : Culturel  
 ANIM : Animation.  
 POL : Police.  
 POMP : Sapeurs-pompiers.  
 X : Emplois non cités.

(3) REMUNERATION : Référence à un indice brut (indiquer le niveau de l'indice brut) de la fonction publique ou en euros annuels bruts (indiquer l'ensemble des éléments de la rémunération brute annuelle).

(4) CONTRAT : Motif du contrat (code général de la fonction publique - CGFP) :  
 332-23-1° : Accroissement temporaire d'activité pour une durée maximale de douze mois.  
 332-23-2° : Accroissement saisonnier d'activité pour une durée maximale de six mois.  
 332-24 : Contrat de projet pour une durée minimale d'un an et une durée maximale fixée par les parties dans la limite de six ans  
 332-13 : Remplacement d'un fonctionnaire autorisé à servir à temps partiel ou indisponible.  
 332-14 : Vacance temporaire d'un emploi.  
 332-8-1° : Absence de cadre d'emplois de fonctionnaires susceptibles d'assurer les fonctions correspondantes.  
 332-8-2° : Justifié par les besoins des services ou la nature des fonctions, sous réserve qu'aucun fonctionnaire territorial n'a pu être recruté dans les conditions prévues par le CGFP.  
 332-8-3° : Communes de moins de 1 000 habitants et groupements de communes regroupant moins de 15 000 habitants.  
 332-8-4° : Communes nouvelles issues de fusion de communes de moins de 1 000 habitants, pendant trois ans suivant la création, et le cas échéant, jusqu'au premier renouvellement du conseil municipal.  
 332-8-5° : Autres collectivités territoriales ou établissements mentionnés à l'article L. 4, pour les emplois dont la quotité de temps de travail est inférieure à 50 %.  
 332-8-6° : Emplois des communes (- 2 000 hab.) et des groupements de communes (-10 000 hab.) dont la création ou suppression dépend de la décision d'une autorité.  
 327-5 : Contractuel territorial sur emploi permanent - peut être nommé en qualité de fonctionnaire stagiaire par l'autorité territoriale.  
 332-10 : Contrat à durée indéterminée en application de l'article L. 332-8 avec un agent contractuel territorial qui justifie d'une durée de services publics de six ans au moins.  
 332-11 : Contrat à durée indéterminée lorsque l'agent contractuel territorial concerné remplit avant l'échéance de son contrat les conditions d'ancienneté mentionnées à l'article L. 332-10.  
 326-352 : Modalités particulières : recrutement sans concours, parcours d'accès à la fonction publique, personnes en situation de handicap (CGFP art. L326 et L.352).  
 343-1 343-3 : Emplois supérieurs de la fonction publique territoriale (emplois fonctionnels de direction).  
 333-1 333-10 : Collaborateurs de cabinet.  
 333-12 : Collaborateurs de groupes d'élus.  
 A : Autres.

(5) Indiquer si l'agent contractuel est titulaire d'un contrat à durée déterminée (CDD) ou d'un contrat à durée indéterminée (CDI). Les contrats particuliers devront être labellisés « A / autres » et feront l'objet d'une précision (ex : « contrats aidés »).

(6) Occupent un emploi permanent de la fonction publique territoriale, les agents non titulaires recrutés sur le fondement des articles 332-8, 332-13, 332-14, 326, 352 du CGFP, ainsi que les agents qui sont titulaires d'un contrat à durée indéterminée pris sur le fondement des articles 327-5, 332-10 et 332-11 du CGFP.

(7) Occupent un emploi non permanent de la fonction publique territoriale, les agents non titulaires recrutés sur le fondement des articles 332-23, 332-24, 333-1 à 333-10 et 333-12.

(8) Si un contrat fixe comme référence de rémunération un traitement hors échelle, il convient de mentionner le chevron conformément à l'article 6 décret 85-1148 du 20 octobre 1985.

<b>IV – ANNEXES</b>	<b>IV</b>
<b>ANNEXES BUDGETAIRES EQUILIBRE BUDGETAIRE</b>	<b>C1.1</b>

**DISPONIBILITE DE RESSOURCES PROPRES PROVENANT DES EXERCICES ANTERIEURS****Solde de la section d'investissement de l'exercice N-1**

	Ressources propres issues de l'exercice N-1
<b>Solde d'exécution 001 (A)</b> montant négatif si déficit (D001) montant positif si excédent (R001)	259 888,54
<b>Solde des RAR (B)</b> montant négatif si déficit montant positif si excédent	-344 687,78
<b>Solde de la section investissement de l'exercice N-1 (Solde I = A + B)</b> Solde positif : excédent de financement Solde négatif : besoin de financement	-84 799,24

**Disponibilité des ressources propres provenant des exercices antérieurs après financement de la section investissement de l'exercice N-1**

	Ressources propres issues de l'exercice N-1
<b>Affectation au 1068 suite au CA de l'exercice N-1 (C)</b>	84 799,24
<b>Solde de la section investissement de l'exercice N-1 (Solde I)</b> Solde positif : excédent de financement Solde négatif : besoin de financement	-84 799,24
<b>Disponibilité de ressources propres des exercices antérieurs (Solde II = C + Solde I)</b> Solde positif : ressources disponibles pour la couverture de l'annuité Solde négatif : absence de ressources propres provenant des exercices antérieurs pour la couverture de l'annuité	0,00

**COUVERTURE DE L'ANNUITE DE LA DETTE PAR LES RESSOURCES PROPRES - PETIT EQUILIBRE**

	Crédits ouverts/reportés (2)	Réalizations (3)	Restes à réaliser au 31/12/N (4)	Total
		(a)	(b)	(c = a + b)
Dépenses de l'exercice à couvrir par des ressources propres (D)(1)	0,00	0,00	6 301 161,98	6 301 161,98
Ressources propres externes et internes de l'exercice (E)(1)	25 030 312,22	2 247 631,13	0,00	2 247 631,13
<b>Solde des opérations de l'exercice (Solde III = E - D)</b>	25 030 312,22	2 247 631,13	-6 301 161,98	-4 053 530,85
Solde d'exécution 001 (A) montant négatif si déficit (D001) montant positif si excédent (R001)	259 888,54			259 888,54
Affectation au 1068 suite au CA de l'exercice N-1 (C)	84 799,24	84 799,24		84 799,24
<b>Solde des opérations liées à l'exercice N-1 (Solde IV = A + C)</b>	344 687,78			344 687,78
<b>Couverture de l'annuité de la dette (Solde V = Solde III + Solde IV)</b> Solde positif : annuité de la dette couverte Solde négatif : annuité de la dette non couverte				-3 708 843,07

(1) BP+BS+DM + RAR N-1. Le détail est présenté aux états suivants : "Equilibre budgétaire - Dépenses" et "Equilibre budgétaire - Recette"

(2) Cumul des crédits de l'exercice votés ou reportés

(3) Mandats et titres émis

(4) Il s'agit des restes à réaliser établis conformément à la comptabilité d'engagement annuelle

<b>IV – ÉTATS ANNEXÉS</b>	<b>IV</b>
<b>C – ÉTATS ANNEXÉS BUDGÉTAIRES – EQUILIBRE BUDGETAIRE – DEPENSES</b>	<b>C1.2</b>

**DEPENSES A COUVRIR PAR DES RESSOURCES PROPRES**

Art. (1)	Libellé (1)	Crédits de l'exercice (BP + BS + DM + RAR N-1)	Réalizations
<b>DEPENSES TOTALES A COUVRIR PAR DES RESSOURCES PROPRES = A + B</b>		<b>0,00</b>	<b>0,00</b>
<b>16 Emprunts et dettes assimilées (A)</b>		<b>0,00</b>	<b>0,00</b>
1631	Emprunts obligataires	0,00	0,00
1641	Emprunts en euros	0,00	0,00
1643	Emprunts en devises	0,00	0,00
16441	Opérations afférentes à l'emprunt	0,00	0,00
1671	Avances consolidées du Trésor	0,00	0,00
1672	Emprunts sur comptes spéciaux du Trésor	0,00	0,00
1678	Autres emprunts et dettes	0,00	0,00
1681	Autres emprunts	0,00	0,00
1682	Bons à moyen terme négociables	0,00	0,00
1687	Autres dettes	0,00	0,00
<b>Dépenses et transferts à déduire des ressources propres (B)</b>		<b>0,00</b>	<b>0,00</b>
10...	<i>Reprise de dotations, fonds divers et réserves</i>		
10...	Reversement de dotations, fonds divers et réserves		
139	<i>Subv. invest. transférées cpte résultat</i>	0,00	0,00

(1) Détailler les chapitres budgétaires par article conformément au plan de comptes.

<b>IV – ÉTATS ANNEXÉS</b>	<b>IV</b>
<b>C – ÉTATS ANNEXÉS BUDGÉTAIRES – EQUILIBRE BUDGETAIRE – RECETTES</b>	<b>C1.3</b>

## RESSOURCES PROPRES

Art. (1)	Libellé (1)	Crédits de l'exercice (BP + BS + DM + RAR N-1)	Réalizations
<b>RECETTES (RESSOURCES PROPRES) = a + b</b>		<b>25 030 312,22</b>	<b>III 2 247 631,13</b>
<b>Ressources propres externes de l'année (a)</b>		<b>794 212,22</b>	<b>794 688,35</b>
10222	FCTVA	794 212,22	794 688,35
10226	Taxe d'aménagement (2)	0,00	0,00
10227	Versement pour sous densité	0,00	0,00
10228	Autres fonds d'investissement	0,00	0,00
13146	Attributions compensation investissement	0,00	0,00
13156	Attributions compensation investissement	0,00	0,00
13246	Attributions compensation investissement	0,00	0,00
13256	Attributions compensation investissement	0,00	0,00
138	Autres subventions invest. non transf.	0,00	0,00
26...	Participations et créances rattachées		
27...	Autres immobilisations financières		
<b>Ressources propres internes de l'année (b) (3)</b>		<b>24 236 100,00</b>	<b>1 452 942,78</b>
15...	<i>Provisions pour risques et charges</i>		
169	<i>Primes de remboursement des obligations</i>	0,00	0,00
26...	<i>Participations et créances rattachées</i>		
27...	<i>Autres immobilisations financières</i>		
28...	<i>Amortissement des immobilisations</i>		
2804121	<i>Subv. Régions : Bien mobilier, matériel</i>	570 000,00	566 554,83
2804131	<i>Subv. Dpt : Bien mobilier, matériel</i>	82 000,00	81 667,10
2804132	<i>Subv. Dpt : Bâtiments, installations</i>	500,00	167,00
28041482	<i>Subv. Autres cnes: Bâtiments, installations</i>	27 000,00	26 566,00
28041581	<i>Autres grpts-Biens mob., mat. et études</i>	991 500,00	683 917,40
28041582	<i>Autres grpts - Bâtiments et installat°</i>	65 000,00	63 284,92
280421	<i>Privé - Biens mob., matériel et études</i>	2 000,00	250,00
2805	<i>Licences, logiciels, droits similaires</i>	1 000,00	0,00
28158	<i>Autres inst., matériel, outill. techniques</i>	1 000,00	400,00
28181	<i>Installations générales, aménagt divers</i>	1 000,00	635,00
281828	<i>Autres matériels de transport</i>	30 000,00	18 677,00
281838	<i>Autre matériel informatique</i>	20 000,00	9 857,53

Art. (1)	Libellé (1)	Crédits de l'exercice (BP + BS + DM + RAR N-1)	Réalisations
281848	Autres matériels de bureau et mobiliers	25 000,00	700,00
28185	Matériel de téléphonie	2 500,00	230,00
28188	Autres immo. corporelles	3 000,00	36,00
29...	Dépréciations des immobilisations		
31...	Matières premières (et fournitures) (4)		
33...	En-cours de production de biens (4)		
35...	Stocks de produits (4)		
39...	Dépréciation des stocks et en-cours		
481...	Charges à rép. sur plusieurs exercices		
49...	Dépréciation des comptes de tiers		
59...	Dépréciation des comptes financiers		
024	Produits des cessions d'immobilisations	0,00	0,00
021	Virement de la section de fonctionnement	22 414 600,00	0,00

(1) Les comptes 15, 169, 26, 27, 28, 29, 39, 481, 49 et 59 sont à détailler conformément au plan de comptes.

(2) Le compte 10226 peut être utilisé uniquement par les communes et les établissements publics à fiscalité propre.

(3) Les comptes 15, 29, 39, 49 et 59 sont présentés uniquement si la collectivité applique le régime des provisions budgétaires.

(4) Les comptes 31, 33 et 35 ne peuvent être utilisés que pour les budgets utilisant la comptabilité de stock. Par conséquent, seuls les budgets retraçant les dépenses et les recettes d'un lotissement ou d'une ZAC peuvent utiliser les comptes susmentionnés.

<b>IV – ÉTATS ANNEXÉS</b>	<b>IV</b>
<b>C – ÉTATS ANNEXÉS BUDGÉTAIRES – AUTORISATIONS DE PROGRAMME</b>	<b>C2.1</b>

**SITUATION DES AUTORISATIONS DE PROGRAMME ET CREDITS DE PAIEMENT**

AUTORISATION DE PROGRAMME *		Chapitre (s)	Stocks AP votées disponibles à l'affectation (exercices antérieurs)	AP votées dans l'année	AP affectées non couvertes par des CP réalisés au 01/01/N (1)	Flux d'AP affectées dans l'année (2)	AP affectées annulées (3)	Stock d'AP affectées restant à financer (4) = (1) + (2) - (3)	CP mandatés au budget de l'année N (5)	AP affectées non couvertes par des CP mandatés au 31/12/N (6) = (4) - (5)
Numéro	Libellé									
R3 SISMO2	Rémunération Investissement SISMO2	16	16 000 000,00	297 000,00	12 600 886,72	1 408 040,00	0,00	14 008 926,72	1 370 423,68	12 638 503,04
<b>TOTAL</b>			<b>16 000 000,00</b>	<b>297 000,00</b>	<b>12 600 886,72</b>	<b>1 408 040,00</b>	<b>0,00</b>	<b>14 008 926,72</b>	<b>1 370 423,68</b>	<b>12 638 503,04</b>

\* Le détail par programme n'est à renseigner qu'à compter des AP votées en 2005.

(1) Il s'agit des AP affectées antérieurement à l'exercice N et non encore entièrement couvertes par les CP des années antérieures.

(2) Il s'agit des AP votées avant ou pendant l'exercice N et affectées pendant celui-ci.

(6) Il s'agit des AP non encore intégralement couvertes à la fin de l'exercice N.

	N-3	N-2	N-1	N
Ratio de couverture des AP affectées (6) / (5)	0,00	0,00	5,99	9,22

<b>IV – ÉTATS ANNEXÉS</b>	<b>IV</b>
<b>C – ÉTATS ANNEXÉS BUDGÉTAIRES – AUTORISATIONS D'ENGAGEMENT</b>	<b>C2.2</b>

### SITUATION DES AUTORISATIONS D'ENGAGEMENT ET CREDITS DE PAIEMENT

AUTORISATION D'ENGAGEMENT *		Chapitre (s)	Stocks AE votées disponibles à l'affectation (exercices antérieurs)	AE votées dans l'année	AE affectées non couvertes par des CP réalisés au 01/01/N (1)	Flux d'AE affectées dans l'année (2)	AE affectées annulées (3)	Stock d'AE affectées restant à financer (4) = (1) + (2) - (3)	CP mandatés au budget de l'année N (5)	AE affectées non couvertes par des CP mandatés au 31/12/N (6) = (4) - (5)
Numéro	Libellé									
R1 SISMO2	Rémunération Exploitation SISMO2	011	39 200 000,00	540 000,00	30 990 898,15	4 050 750,00	0,00	35 041 648,15	4 050 653,46	30 990 994,69
R2 SISMO2	Rémunération Financière SISMO2	66	3 147 000,00	0,00	2 055 065,34	520 590,00	0,00	2 575 655,34	520 584,43	2 055 070,91
R1 REVISION SISMO2	Révision rémunération Exploitation SISMO2	011	3 680 000,00	1 241 000,00	3 966 138,61	518 310,00	0,00	4 484 448,61	518 295,18	3 966 153,43
<b>TOTAL</b>			<b>46 027 000,00</b>	<b>1 781 000,00</b>	<b>37 012 102,10</b>	<b>5 089 650,00</b>	<b>0,00</b>	<b>42 101 752,10</b>	<b>5 089 533,07</b>	<b>37 012 219,03</b>

\* Le détail par engagement n'est à renseigner qu'à compter des AE votées en 2005.

(1) Il s'agit des AE affectées antérieurement à l'exercice N et non encore entièrement couvertes par les CP des années antérieures.

(2) Il s'agit des AE votées avant ou pendant l'exercice N et affectées pendant celui-ci.

(6) Il s'agit des AE non encore intégralement couvertes à la fin de l'exercice N.

	N-3	N-2	N-1	N
Ratio de couverture des AE affectées (6) / (5)	0,00	0,00	0,00	0,00

<b>IV – ÉTATS ANNEXÉS</b>	<b>IV</b>
<b>IMPACT DU BUDGET POUR LA TRANSITION ECOLOGIQUE – REPARTITION PAR NATURE</b>	<b>C3.1</b>

## Présentation agrégée par nature

Type de dépense (2)		Total des dépenses (mandatées) (3)	Favorables	Mixtes	Défavorables	Neutres	Non cotées
A105	Subventions d'investissement versées	648 575,79	0,00	0,00	0,00	0,00	648 575,79
A110	Autres immobilisations incorporelles	0,00	0,00	0,00	0,00	0,00	0,00
A115	Immobilisations incorporelles en cours	0,00	0,00	0,00	0,00	0,00	0,00
A120	Terrains	0,00	0,00	0,00	0,00	0,00	0,00
A125	Constructions	0,00	0,00	0,00	0,00	0,00	0,00
A130	Réseaux et installations de voirie	0,00	0,00	0,00	0,00	0,00	0,00
A135	Réseaux divers	0,00	0,00	0,00	0,00	0,00	0,00
A140	Installations techniques, agencements et matériel	868,95	0,00	0,00	0,00	0,00	868,95
A145	Immobilisations mises en concessions ou affermées	0,00	0,00	0,00	0,00	0,00	0,00
A150	Autres immobilisations corporelles	33 559,40	0,00	0,00	20 959,00	0,00	12 600,40
A155	Immobilisations corporelles en cours	0,00	0,00	0,00	0,00	0,00	0,00
A165	Immobilisations financières	0,00	0,00	0,00	0,00	0,00	0,00
A225	Opérations pour le compte de tiers	0,00	0,00	0,00	0,00	0,00	0,00
<b>TOTAL</b>		<b>683 004,14</b>	<b>0,00</b>	<b>0,00</b>	<b>20 959,00</b>	<b>0,00</b>	<b>662 045,14</b>

**AXE 1 : LUTTE CONTRE LE CHANGEMENT CLIMATIQUE (1)**

Type de dépense (2)		Total des dépenses (mandatées) (3)	Favorables	Défavorables	Neutres	Non cotées
A105	Subventions d'investissement versées	648 575,79	0,00	0,00	0,00	648 575,79
A110	Autres immobilisations incorporelles	0,00	0,00	0,00	0,00	0,00
A115	Immobilisations incorporelles en cours	0,00	0,00	0,00	0,00	0,00
A120	Terrains	0,00	0,00	0,00	0,00	0,00
A125	Constructions	0,00	0,00	0,00	0,00	0,00
A130	Réseaux et installations de voirie	0,00	0,00	0,00	0,00	0,00
A135	Réseaux divers	0,00	0,00	0,00	0,00	0,00
A140	Installations techniques, agencements et matériel	868,95	0,00	0,00	0,00	868,95
A145	Immobilisations mises en concessions ou affermées	0,00	0,00	0,00	0,00	0,00
A150	Autres immobilisations corporelles	33 559,40	0,00	20 959,00	0,00	12 600,40
A155	Immobilisations corporelles en cours	0,00	0,00	0,00	0,00	0,00
A165	Immobilisations financières	0,00	0,00	0,00	0,00	0,00
A225	Opérations pour le compte de tiers	0,00	0,00	0,00	0,00	0,00
<b>TOTAL</b>		<b>683 004,14</b>	<b>0,00</b>	<b>20 959,00</b>	<b>0,00</b>	<b>662 045,14</b>

**AXE 2 : ADAPTATION AU CHANGEMENT CLIMATIQUE ET PREVENTIUN DES RISQUES NATURELS (1)**

Type de dépense (2)		Total des dépenses (mandatées) (3)	Favorables	Défavorables	Neutres	Non cotées
A105	Subventions d'investissement versées	648 575,79	0,00	0,00	0,00	648 575,79
A110	Autres immobilisations incorporelles	0,00	0,00	0,00	0,00	0,00
A115	Immobilisations incorporelles en cours	0,00	0,00	0,00	0,00	0,00
A120	Terrains	0,00	0,00	0,00	0,00	0,00
A125	Constructions	0,00	0,00	0,00	0,00	0,00
A130	Réseaux et installations de voirie	0,00	0,00	0,00	0,00	0,00
A135	Réseaux divers	0,00	0,00	0,00	0,00	0,00
A140	Installations techniques, agencements et matériel	868,95	0,00	0,00	0,00	868,95
A145	Immobilisations mises en concessions ou affermées	0,00	0,00	0,00	0,00	0,00
A150	Autres immobilisations corporelles	33 559,40	0,00	0,00	0,00	33 559,40
A155	Immobilisations corporelles en cours	0,00	0,00	0,00	0,00	0,00
A165	Immobilisations financières	0,00	0,00	0,00	0,00	0,00
A225	Opérations pour compte de tiers	0,00	0,00	0,00	0,00	0,00
<b>TOTAL</b>		<b>683 004,14</b>	<b>0,00</b>	<b>0,00</b>	<b>0,00</b>	<b>683 004,14</b>

**AXE 3 : GESTION DES RESSOURCES EN EAU (1)**

Type de dépense (2)		Total des dépenses (mandatées) (3)	Favorables	Défavorables	Neutres	Non cotées
A105	Subventions d'investissement versées	648 575,79	0,00	0,00	0,00	648 575,79
A110	Autres immobilisations incorporelles	0,00	0,00	0,00	0,00	0,00
A115	Immobilisations incorporelles en cours	0,00	0,00	0,00	0,00	0,00
A120	Terrains	0,00	0,00	0,00	0,00	0,00
A125	Constructions	0,00	0,00	0,00	0,00	0,00
A130	Réseaux et installations de voirie	0,00	0,00	0,00	0,00	0,00
A135	Réseaux divers	0,00	0,00	0,00	0,00	0,00
A140	Installations techniques, agencements et matériel	868,95	0,00	0,00	0,00	868,95
A145	Immobilisations mises en concessions ou affermées	0,00	0,00	0,00	0,00	0,00
A150	Autres immobilisations corporelles	33 559,40	0,00	0,00	0,00	33 559,40
A155	Immobilisations corporelles en cours	0,00	0,00	0,00	0,00	0,00
A165	Immobilisations financières	0,00	0,00	0,00	0,00	0,00
A225	Opérations pour compte de tiers	0,00	0,00	0,00	0,00	0,00
<b>TOTAL</b>		<b>683 004,14</b>	<b>0,00</b>	<b>0,00</b>	<b>0,00</b>	<b>683 004,14</b>

**AXE 4 : TRANSITION VERS L'ECONOMIE CIRCULAIRE, GESTION DES DECHETS, PREVENTION DES RISQUES TECHNOLOGIQUES (1)**

Type de dépense (2)		Total des dépenses (mandatées) (3)	Favorables	Défavorables	Neutres	Non cotées
A105	Subventions d'investissement versées	648 575,79	0,00	0,00	0,00	648 575,79
A110	Autres immobilisations incorporelles	0,00	0,00	0,00	0,00	0,00
A115	Immobilisations incorporelles en cours	0,00	0,00	0,00	0,00	0,00
A120	Terrains	0,00	0,00	0,00	0,00	0,00
A125	Constructions	0,00	0,00	0,00	0,00	0,00
A130	Réseaux et installations de voirie	0,00	0,00	0,00	0,00	0,00
A135	Réseaux divers	0,00	0,00	0,00	0,00	0,00
A140	Installations techniques, agencements et matériel	868,95	0,00	0,00	0,00	868,95
A145	Immobilisations mises en concessions ou affermées	0,00	0,00	0,00	0,00	0,00
A150	Autres immobilisations corporelles	33 559,40	0,00	0,00	0,00	33 559,40
A155	Immobilisations corporelles en cours	0,00	0,00	0,00	0,00	0,00
A165	Immobilisations financières	0,00	0,00	0,00	0,00	0,00
A225	Opérations pour compte de tiers	0,00	0,00	0,00	0,00	0,00
<b>TOTAL</b>		<b>683 004,14</b>	<b>0,00</b>	<b>0,00</b>	<b>0,00</b>	<b>683 004,14</b>

**AXE 5 : LUTTE CONTRE LES POLLUTIONS DE L'AIR ET DES SOLS (1)**

Type de dépense (2)		Total des dépenses (mandatées) (3)	Favorables	Défavorables	Neutres	Non cotées
A105	Subventions d'investissement versées	648 575,79	0,00	0,00	0,00	648 575,79
A110	Autres immobilisations incorporelles	0,00	0,00	0,00	0,00	0,00
A115	Immobilisations incorporelles en cours	0,00	0,00	0,00	0,00	0,00
A120	Terrains	0,00	0,00	0,00	0,00	0,00
A125	Constructions	0,00	0,00	0,00	0,00	0,00
A130	Réseaux et installations de voirie	0,00	0,00	0,00	0,00	0,00
A135	Réseaux divers	0,00	0,00	0,00	0,00	0,00
A140	Installations techniques, agencements et matériel	868,95	0,00	0,00	0,00	868,95
A145	Immobilisations mises en concessions ou affermées	0,00	0,00	0,00	0,00	0,00
A150	Autres immobilisations corporelles	33 559,40	0,00	0,00	0,00	33 559,40
A155	Immobilisations corporelles en cours	0,00	0,00	0,00	0,00	0,00
A165	Immobilisations financières	0,00	0,00	0,00	0,00	0,00
A225	Opérations pour compte de tiers	0,00	0,00	0,00	0,00	0,00
<b>TOTAL</b>		<b>683 004,14</b>	<b>0,00</b>	<b>0,00</b>	<b>0,00</b>	<b>683 004,14</b>

**AXE 6 : PRESERVATION DE LA BIODIVERSITE, PROTECTION DES ESPACES NATURELS, AGRICOLES ET SYLVICOLES (1)**

Type de dépense (2)		Total des dépenses (mandatées) (3)	Favorables	Défavorables	Neutres	Non cotées
A105	Subventions d'investissement versées	648 575,79	0,00	0,00	0,00	648 575,79
A110	Autres immobilisations incorporelles	0,00	0,00	0,00	0,00	0,00
A115	Immobilisations incorporelles en cours	0,00	0,00	0,00	0,00	0,00
A120	Terrains	0,00	0,00	0,00	0,00	0,00
A125	Constructions	0,00	0,00	0,00	0,00	0,00
A130	Réseaux et installations de voirie	0,00	0,00	0,00	0,00	0,00
A135	Réseaux divers	0,00	0,00	0,00	0,00	0,00
A140	Installations techniques, agencements et matériel	868,95	0,00	0,00	0,00	868,95
A145	Immobilisations mises en concessions ou affermées	0,00	0,00	0,00	0,00	0,00
A150	Autres immobilisations corporelles	33 559,40	0,00	0,00	0,00	33 559,40
A155	Immobilisations corporelles en cours	0,00	0,00	0,00	0,00	0,00
A165	Immobilisations financières	0,00	0,00	0,00	0,00	0,00
A225	Opérations pour compte de tiers	0,00	0,00	0,00	0,00	0,00
<b>TOTAL</b>		<b>683 004,14</b>	<b>0,00</b>	<b>0,00</b>	<b>0,00</b>	<b>683 004,14</b>

(1) Les objectifs de transition écologique mentionnés au 1° du IV de l'article 191 de la loi du 29 décembre 2023 correspondent aux six axes de l'article 19 du règlement (UE) 2020/852 du Parlement européen et du Conseil du 18 juin 2020 sur l'établissement d'un cadre visant à favoriser les investissements durables et modifiant le règlement (UE) 2019/2088 du Parlement européen et du Conseil du 27 novembre 2019 sur la publication d'informations en matière de durabilité dans le secteur des services financiers :

Axe 1° atténuation du changement climatique ;

Axe 2° adaptation au changement climatique et prévention des risques naturels ;

Axe 3° gestion des ressources en eau ;

Axe 4° transition vers une économie circulaire, gestion des déchets, prévention des risques technologiques ;

Axe 5° prévention et contrôle des pollutions de l'air et des sols ;

Axe 6° préservation de la biodiversité et protection des espaces naturels, agricoles et sylvicoles.

L'analyse de l'impact environnemental des dépenses visées est réalisée de manière obligatoire :

- à compter de l'exercice 2024 pour l'axe 1° ;

- à compter de l'exercice 2025 pour les axes 1° et 6°.

La cotation selon les autres axes est possible, mais facultative.

(2) Les dépenses pour lesquelles la contribution aux objectifs de transition écologique est présentée obligatoirement sont celles exécutées aux comptes suivants des budgets principaux et des budgets annexes soumis à l'instruction budgétaire et comptable M57 :

- 2031 « Frais d'études »,

- 2111 « Terrains nus »,

- 2115 « Terrains bâtis »,

- 2128 « Autres agencements et aménagements de terrains »,

- 21312 « Bâtiments scolaires »,

- 21318 « Autres bâtiments publics »,

- 21351 « Installations générales, agencements, aménagements des constructions - Bâtiments publics »,

- 21352 « Installations générales, agencements, aménagements des constructions - Bâtiments privés »,

- 2138 « Autres constructions »,

- 2151 « Réseaux de voirie »,

- 2152 « Installations de voirie »,

- 21821 « Matériel et transport ferroviaire »,

- 21828 « Autres matériels de transport »,

- 2312 « Agencements et aménagements de terrains en cours »,

- 2313 « Constructions en cours »,

- 2315 « Installations, matériel et outillage techniques en cours »,

- 2317 « Immobilisations reçues au titre d'une mise à disposition en cours ».

La cotation des autres natures de dépense est possible, mais facultative.

(3) Les dépenses d'investissement pour lesquelles la contribution aux objectifs de transition écologique est présentée s'entendent comme les dépenses réelles exécutées, hors remboursement des annuités d'emprunts à l'exception des remboursements correspondant à la dette liée à la part investissement des marchés de partenariat.

<b>IV – ÉTATS ANNEXÉS</b>	<b>IV</b>
<b>IMPACT DU BUDGET POUR LA TRANSITION ECOLOGIQUE – REPARTITION PAR FONCTION</b>	<b>C3.2</b>

## Présentation agrégée par fonction

Type de dépense (2)		Total des dépenses (mandatées) (3)	Favorables	Mixtes	Défavorables	Neutres	Non cotées
0	Services généraux	0,00	0,00	0,00	0,00	0,00	0,00
0-5	Fonds européens	0,00	0,00	0,00	0,00	0,00	0,00
1	Sécurité	0,00	0,00	0,00	0,00	0,00	0,00
2	Enseignement, formation professionnelle et apprentissage	0,00	0,00	0,00	0,00	0,00	0,00
3	Culture, vie sociale, jeunesse, sport et loisirs	0,00	0,00	0,00	0,00	0,00	0,00
4	Santé et action sociale (hors APA, RSA et régularisation RMI)	0,00	0,00	0,00	0,00	0,00	0,00
4-3	APA	0,00	0,00	0,00	0,00	0,00	0,00
4-4	RSA – Régularisation des RMI	0,00	0,00	0,00	0,00	0,00	0,00
5	Aménagement des territoires et habitat	0,00	0,00	0,00	0,00	0,00	0,00
6	Action économique	0,00	0,00	0,00	0,00	0,00	0,00
7	Environnement	0,00	0,00	0,00	0,00	0,00	0,00
8	Transports	0,00	0,00	0,00	0,00	0,00	0,00
<b>TOTAL</b>		<b>0,00</b>	<b>0,00</b>	<b>0,00</b>	<b>0,00</b>	<b>0,00</b>	<b>0,00</b>

**AXE 1 : LUTTE CONTRE LE CHANGEMENT CLIMATIQUE (1)**

Type de dépense (2)		Total des dépenses (mandatées) (3)	Favorables	Défavorables	Neutres	Non cotées
0	Services généraux	0,00	0,00	0,00	0,00	0,00
0-5	Fonds européens	0,00	0,00	0,00	0,00	0,00
1	Sécurité	0,00	0,00	0,00	0,00	0,00
2	Enseignement, formation professionnelle et apprentissage	0,00	0,00	0,00	0,00	0,00
3	Culture, vie sociale, jeunesse, sports et loisirs	0,00	0,00	0,00	0,00	0,00
4	Santé et action sociale (hors APA, RSA et régularisation RMI)	0,00	0,00	0,00	0,00	0,00
4-3	APA	0,00	0,00	0,00	0,00	0,00
4-4	RSA – Régularisations des RMI	0,00	0,00	0,00	0,00	0,00
5	Aménagement des territoires et habitat	0,00	0,00	0,00	0,00	0,00
6	Action économique	0,00	0,00	0,00	0,00	0,00
7	Environnement	0,00	0,00	0,00	0,00	0,00
8	Transports	0,00	0,00	0,00	0,00	0,00
<b>TOTAL</b>		<b>0,00</b>	<b>0,00</b>	<b>0,00</b>	<b>0,00</b>	<b>0,00</b>

**AXE 2 : ADAPTATION AU CHANGEMENT CLIMATIQUE ET PREVENTIUN DES RISQUES NATURELS (1)**

Type de dépense (2)		Total des dépenses (mandatées) (3)	Favorables	Défavorables	Neutres	Non cotées
0	Services généraux	0,00	0,00	0,00	0,00	0,00
0-5	Fonds européens	0,00	0,00	0,00	0,00	0,00
1	Sécurité	0,00	0,00	0,00	0,00	0,00
2	Enseignement, formation professionnelle et apprentissage	0,00	0,00	0,00	0,00	0,00
3	Culture, vie sociale, jeunesse, sports et loisirs	0,00	0,00	0,00	0,00	0,00
4	Santé et action sociale (hors APA, RSA et régularisation RMI)	0,00	0,00	0,00	0,00	0,00
4-3	APA	0,00	0,00	0,00	0,00	0,00
4-4	RSA – Régularisations des RMI	0,00	0,00	0,00	0,00	0,00
5	Aménagement des territoires et habitat	0,00	0,00	0,00	0,00	0,00
6	Action économique	0,00	0,00	0,00	0,00	0,00
7	Environnement	0,00	0,00	0,00	0,00	0,00
8	Transports	0,00	0,00	0,00	0,00	0,00
<b>TOTAL</b>		<b>0,00</b>	<b>0,00</b>	<b>0,00</b>	<b>0,00</b>	<b>0,00</b>

**AXE 3 : GESTION DES RESSOURCES EN EAU (1)**

Type de dépense (2)		Total des dépenses (mandatées) (3)	Favorables	Défavorables	Neutres	Non cotées
0	Services généraux	0,00	0,00	0,00	0,00	0,00
0-5	Fonds européens	0,00	0,00	0,00	0,00	0,00
1	Sécurité	0,00	0,00	0,00	0,00	0,00
2	Enseignement, formation professionnelle et apprentissage	0,00	0,00	0,00	0,00	0,00
3	Culture, vie sociale, jeunesse, sports et loisirs	0,00	0,00	0,00	0,00	0,00
4	Santé et action sociale (hors APA, RSA et régularisation RMI)	0,00	0,00	0,00	0,00	0,00
4-3	APA	0,00	0,00	0,00	0,00	0,00
4-4	RSA – Régularisations des RMI	0,00	0,00	0,00	0,00	0,00
5	Aménagement des territoires et habitat	0,00	0,00	0,00	0,00	0,00
6	Action économique	0,00	0,00	0,00	0,00	0,00
7	Environnement	0,00	0,00	0,00	0,00	0,00
8	Transports	0,00	0,00	0,00	0,00	0,00
<b>TOTAL</b>		<b>0,00</b>	<b>0,00</b>	<b>0,00</b>	<b>0,00</b>	<b>0,00</b>

**AXE 4 : TRANSITION VERS L'ECONOMIE CIRCULAIRE, GESTION DES DECHETS, PREVENTION DES RISQUES TECHNOLOGIQUES (1)**

Type de dépense (2)		Total des dépenses (mandatées) (3)	Favorables	Défavorables	Neutres	Non cotées
0	Services généraux	0,00	0,00	0,00	0,00	0,00
0-5	Fonds européens	0,00	0,00	0,00	0,00	0,00
1	Sécurité	0,00	0,00	0,00	0,00	0,00
2	Enseignement, formation professionnelle et apprentissage	0,00	0,00	0,00	0,00	0,00
3	Culture, vie sociale, jeunesse, sports et loisirs	0,00	0,00	0,00	0,00	0,00
4	Santé et action sociale (hors APA, RSA et régularisation RMI)	0,00	0,00	0,00	0,00	0,00
4-3	APA	0,00	0,00	0,00	0,00	0,00
4-4	RSA – Régularisations des RMI	0,00	0,00	0,00	0,00	0,00
5	Aménagement des territoires et habitat	0,00	0,00	0,00	0,00	0,00
6	Action économique	0,00	0,00	0,00	0,00	0,00
7	Environnement	0,00	0,00	0,00	0,00	0,00
8	Transports	0,00	0,00	0,00	0,00	0,00
<b>TOTAL</b>		<b>0,00</b>	<b>0,00</b>	<b>0,00</b>	<b>0,00</b>	<b>0,00</b>

**AXE 5 : LUTTE CONTRE LES POLLUTIONS DE L'AIR ET DES SOLS (1)**

Type de dépense (2)		Total des dépenses (mandatées) (3)	Favorables	Défavorables	Neutres	Non cotées
0	Services généraux	0,00	0,00	0,00	0,00	0,00
0-5	Fonds européens	0,00	0,00	0,00	0,00	0,00
1	Sécurité	0,00	0,00	0,00	0,00	0,00
2	Enseignement, formation professionnelle et apprentissage	0,00	0,00	0,00	0,00	0,00
3	Culture, vie sociale, jeunesse, sports et loisirs	0,00	0,00	0,00	0,00	0,00
4	Santé et action sociale (hors APA, RSA et régularisation RMI)	0,00	0,00	0,00	0,00	0,00
4-3	APA	0,00	0,00	0,00	0,00	0,00
4-4	RSA – Régularisations des RMI	0,00	0,00	0,00	0,00	0,00
5	Aménagement des territoires et habitat	0,00	0,00	0,00	0,00	0,00
6	Action économique	0,00	0,00	0,00	0,00	0,00
7	Environnement	0,00	0,00	0,00	0,00	0,00
8	Transports	0,00	0,00	0,00	0,00	0,00
<b>TOTAL</b>		<b>0,00</b>	<b>0,00</b>	<b>0,00</b>	<b>0,00</b>	<b>0,00</b>

## AXE 6 : PRESERVATION DE LA BIODIVERSITE, PROTECTION DES ESPACES NATURELS, AGRICOLES ET SYLVICOLES (1)

Type de dépense (2)		Total des dépenses (mandatées) (3)	Favorables	Défavorables	Neutres	Non cotées
0	Services généraux	0,00	0,00	0,00	0,00	0,00
0-5	Fonds européens	0,00	0,00	0,00	0,00	0,00
1	Sécurité	0,00	0,00	0,00	0,00	0,00
2	Enseignement, formation professionnelle et apprentissage	0,00	0,00	0,00	0,00	0,00
3	Culture, vie sociale, jeunesse, sports et loisirs	0,00	0,00	0,00	0,00	0,00
4	Santé et action sociale (hors APA, RSA et régularisation RMI)	0,00	0,00	0,00	0,00	0,00
4-3	APA	0,00	0,00	0,00	0,00	0,00
4-4	RSA – Régularisations des RMI	0,00	0,00	0,00	0,00	0,00
5	Aménagement des territoires et habitat	0,00	0,00	0,00	0,00	0,00
6	Action économique	0,00	0,00	0,00	0,00	0,00
7	Environnement	0,00	0,00	0,00	0,00	0,00
8	Transports	0,00	0,00	0,00	0,00	0,00
<b>TOTAL</b>		<b>0,00</b>	<b>0,00</b>	<b>0,00</b>	<b>0,00</b>	<b>0,00</b>

(1) Les objectifs de transition écologique mentionnés au 1° du IV de l'article 191 de la loi du 29 décembre 2023 correspondent aux six axes de l'article 19 du règlement (UE) 2020/852 du Parlement européen et du Conseil du 18 juin 2020 sur l'établissement d'un cadre visant à favoriser les investissements durables et modifiant le règlement (UE) 2019/2088 du Parlement européen et du Conseil du 27 novembre 2019 sur la publication d'informations en matière de durabilité dans le secteur des services financiers :

Axe 1° atténuation du changement climatique ;

Axe 2° adaptation au changement climatique et prévention des risques naturels ;

Axe 3° gestion des ressources en eau ;

Axe 4° transition vers une économie circulaire, gestion des déchets, prévention des risques technologiques ;

Axe 5° prévention et contrôle des pollutions de l'air et des sols ;

Axe 6° préservation de la biodiversité et protection des espaces naturels, agricoles et sylvicoles.

L'analyse de l'impact environnemental des dépenses visées est réalisée de manière obligatoire :

- à compter de l'exercice 2024 pour l'axe 1° ;

- à compter de l'exercice 2025 pour les axes 1° et 6°.

La cotation selon les autres axes est possible, mais facultative.

(2) Les dépenses pour lesquelles la contribution aux objectifs de transition écologique est présentée obligatoirement sont celles exécutées aux comptes suivants des budgets principaux et des budgets annexes soumis à l'instruction budgétaire et comptable M57 :

- 2031 « Frais d'études »,

- 2111 « Terrains nus »,

- 2115 « Terrains bâtis »,

- 2128 « Autres agencements et aménagements de terrains »,

- 21312 « Bâtiments scolaires »,

- 21318 « Autres bâtiments publics »,

- 21351 « Installations générales, agencements, aménagements des constructions - Bâtiments publics »,

- 21352 « Installations générales, agencements, aménagements des constructions - Bâtiments privés »,

- 2138 « Autres constructions »,

- 2151 « Réseaux de voirie »,

- 2152 « Installations de voirie »,

- 21821 « Matériel et transport ferroviaire »,

- 21828 « Autres matériels de transport »,

- 2312 « Agencements et aménagements de terrains en cours »,

- 2313 « Constructions en cours »,

- 2315 « Installations, matériel et outillage techniques en cours »,

- 2317 « Immobilisations reçues au titre d'une mise à disposition en cours ».

La cotation des autres natures de dépense est possible, mais facultative.

(3) Les dépenses d'investissement pour lesquelles la contribution aux objectifs de transition écologique est présentée s'entendent comme les dépenses réelles exécutées, hors remboursement des annuités d'emprunts à l'exception des remboursements correspondant à la dette liée à la part investissement des marchés de partenariat.

## **État des Contrôles du Compte Financier**

L'état des contrôles du compte financier ne fait pas apparaître d'anomalie sur le périmètre des contrôles effectués portant sur la cohérence des états patrimoniaux et la concordance de l'exécution budgétaire.



<b>V – ARRETE ET SIGNATURES</b>	<b>V</b>
<b>ARRETE ET SIGNATURES</b>	<b>A</b>

Date d'édition : 20/01/2026

**Comptable(s)****Ayant exercé au cours de la gestion**

M Damien DEVOS

du 01/01/2025

au 20/01/2026

Vu et certifié par le comptable supérieur ou son délégué qui déclare que le présent compte est exact en ses résultats.

Observations :**PORREZ Elisabeth (1018397852-0), Inspecteur des Finances Publiques****A DDFiP DE L'OISE, le 21/01/2026**

Le comptable soussigné affirme véritable, sous les peines de droit, le présent compte.

**DEVOS Damien (1013849938-0), Inspecteur divisionnaire FiP hors classe****A OISE, le 21/01/2026**

Vu par l'ordonnateur ou son délégué qui certifie que le présent compte a été voté le 04/02/2026 par l'organe délibérant.

**DALEST JULIEN (jdalest-xt), Directeur****A BEAUVAIS, le 25/02/2026**

## NOTE DE PRESENTATION BREVE ET SYNTHETIQUE DU COMPTE FINANCIER UNIQUE 2025

Conformément aux dispositions du Code Général des Collectivités Territoriales, j'ai l'honneur de soumettre à votre approbation le Compte Financier Unique (CFU) concernant le budget principal du Syndicat Mixte des Transports Collectifs de l'Oise pour l'exercice 2025.

Le CFU est un document budgétaire et comptable commun à l'ordonnateur et au comptable public, qui vient se substituer au compte administratif anciennement produit par l'ordonnateur et au compte de gestion jusqu'ici établi par le comptable public.

Il vise à fournir une information plus simple et plus lisible que les comptes administratifs et comptes de gestion. Il présente, après clôture de l'exercice, les résultats de l'exécution du budget. Il retrace l'ensemble des dépenses et recettes réalisées sur l'année 2025.

A la clôture de l'exercice 2025, le compte financier unique du budget principal fait apparaître un résultat global de 24 280 462,73 € se décomposant comme suit :

### PRÉSENTATION GÉNÉRALE DU COMPTE FINANCIER UNIQUE

#### Détermination du résultat cumulé à la fin de l'exercice 2025

		Investissement	Fonctionnement	Total cumulé
<b>RECETTES</b>	Prévision budgétaire totale	25 115 111,46 €	12 239 959,78 €	37 355 071,24 €
	Recettes réalisées	2 357 376,07 €	15 677 301,86 €	18 034 677,93 €
	Restes à réaliser	0,00 €	0,00 €	0,00 €
<b>DEPENSES</b>	Autorisation budgétaire totale	25 375 000,00 €	46 230 000,00 €	71 605 000,00 €
	Dépenses réalisées	2 055 748,52 €	12 493 402,08 €	14 549 150,60 €
	Restes à réaliser	6 301 161,98 €	7 153 831,38 €	13 454 993,36 €
<b>Différence entre les titres et les mandats</b>	Solde des réalisations de l'exercice (+/-)	301 627,55 €	3 183 899,78 €	3 485 527,33 €
<b>Résultats antérieurs reportés</b>	Résultats antérieurs reportés (+/-)	259 888,54 €	33 990 040,22 €	34 249 928,76 €
<b>Solde (investissement) ou résultat de clôture (fonctionnement)</b>	Excédent/déficit (+/-)	561 516,09 €	37 173 940,00 €	37 735 456,09 €
<b>Différence entre les restes à réaliser</b>	Restes à réaliser (+/-)	-6 301 161,98 €	-7 153 831,38 €	-13 454 993,36 €
<b>RESULTAT CUMULE</b>	Excédent/déficit	<b>-5 739 645,89 €</b>	<b>30 020 108,62 €</b>	<b>24 280 462,73 €</b>

## L'exécution budgétaire 2025 :

Je vous rappelle que le SMTCO dispose d'une recette unique de fonctionnement : le versement mobilité additionnel (VMA) ; son rendement annuel oscille entre 12 et 13 millions d'euros environ, selon les variations de l'économie sur le territoire de l'Oise. En effet, le VMA dépend des masses salariales des employeurs d'au moins 11 salariés et donc du dynamisme de l'activité économique locale. Le VMA perçu par le SMTCO en 2025 est de 15,229 millions d'euros soit une hausse de 0,42 % par rapport à 2024.

Cette recette a permis de poursuivre en 2025 notre politique d'aides financières en investissement et en fonctionnement auprès de nos collectivités membres, en faveur du développement de l'offre de transport dans le sens de l'intermodalité des réseaux.

Ainsi, en investissement, au chap. 204, 648 575,79 euros de subventions ont été versés en 2025 aux collectivités membres du SMTCO, pour des actions porteuses de développement telles que le renouvellement des véhicules de transports collectifs conformes aux normes environnementales, à l'amélioration du confort des usagers (connectivité wifi à bord) et d'accessibilité PMR. De plus, le Comité Syndical a octroyé en 2025 des subventions d'investissement pour un montant de 6,615 millions d'euros de subventions (PEM inclus).

En fonctionnement, au chap. 65 (articles 6573x), c'est 5,074 millions d'euros de subventions qui ont été versées aux membres du SMTCO afin de maintenir, améliorer ou renforcer la politique de développement des réseaux de transports collectifs sur le territoire de l'Oise et en répondant à des exigences d'intermodalité. De plus, le Comité Syndical a octroyé en 2025 des subventions de fonctionnement pour 6,659 millions d'euros.

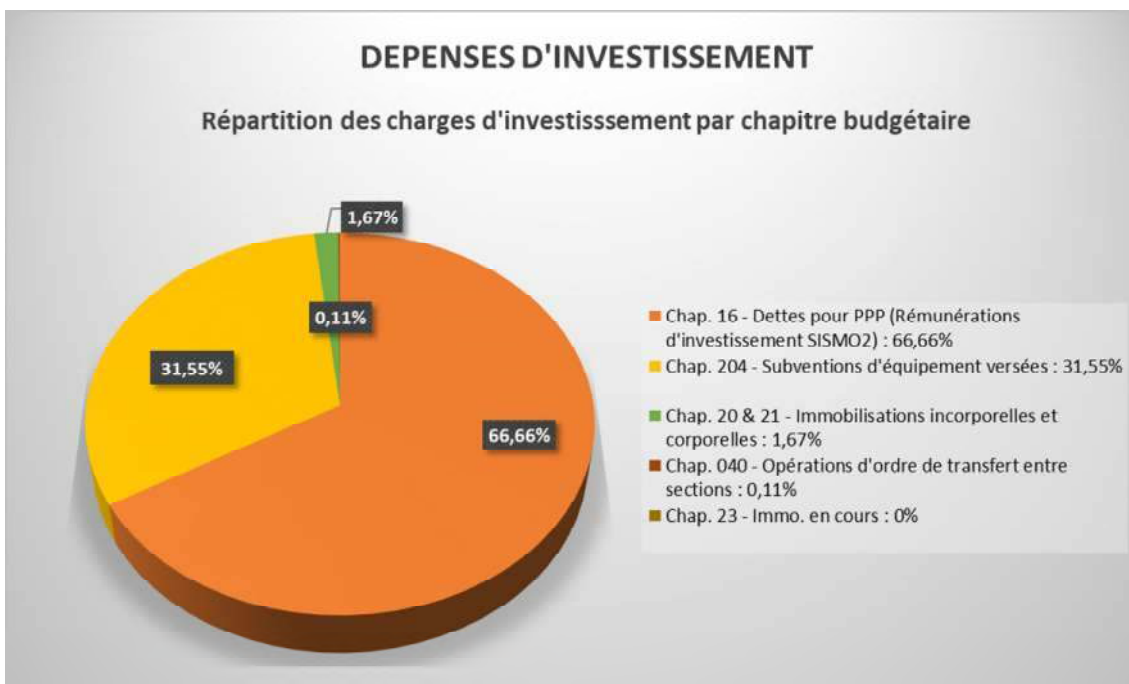
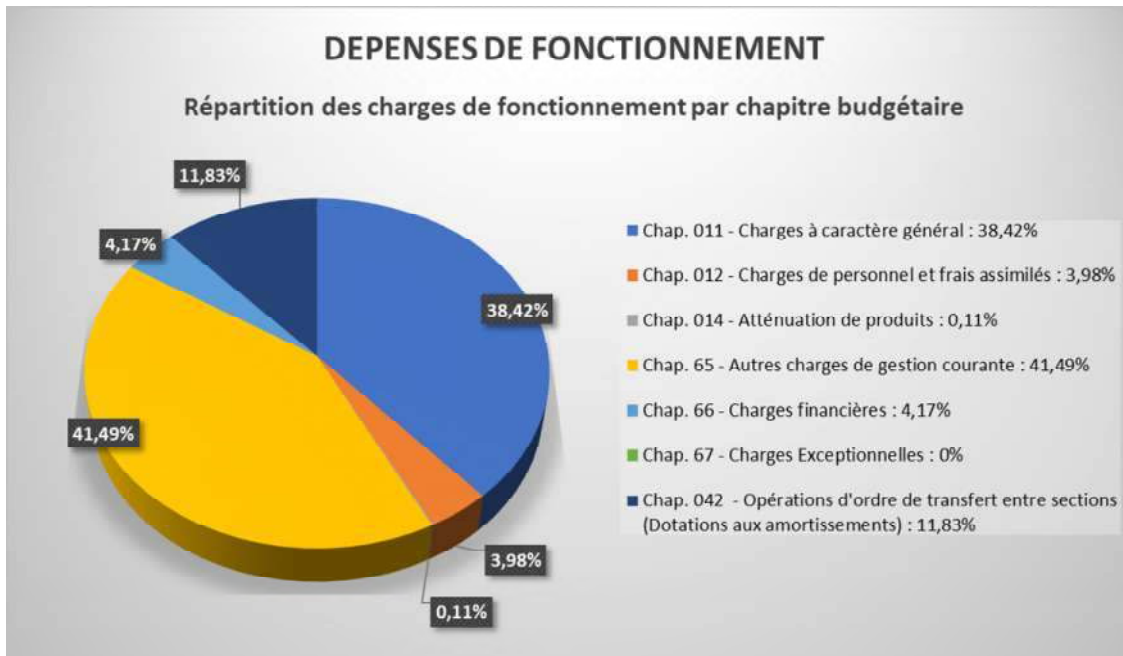
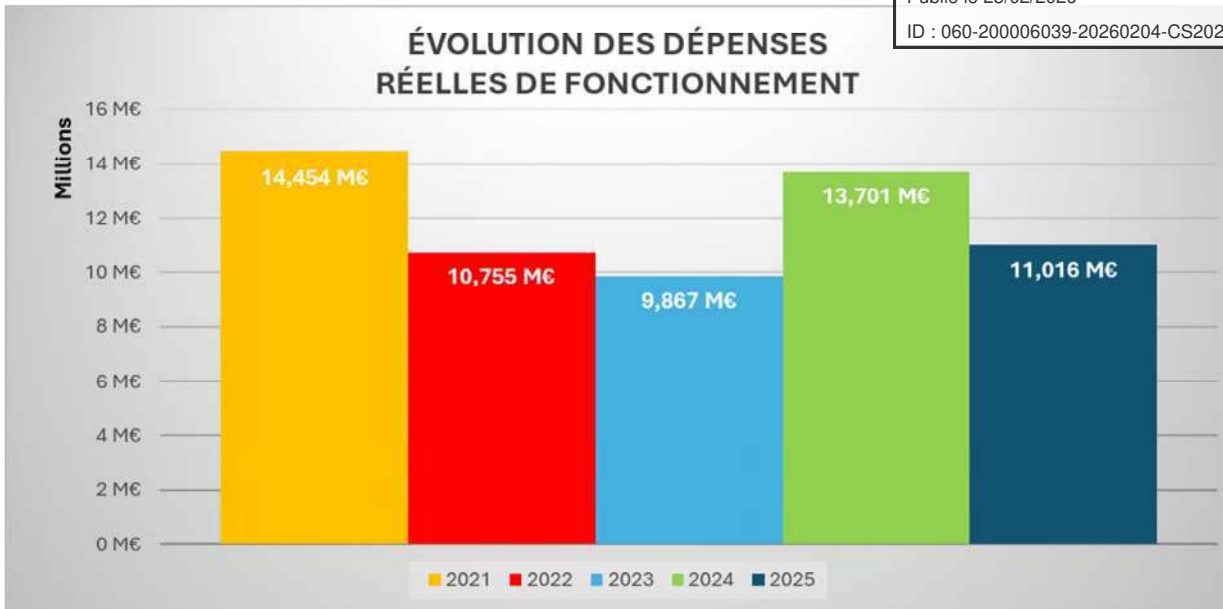
Notre recette (VMA) assure également au SMTCO la couverture de ses engagements financiers pluriannuels conclus dans le cadre du marché de partenariat public/privé (SISMO 2) pour la fourniture et la gestion d'un système intégré des services à la mobilité dans l'Oise, système mutualisé d'information aux voyageurs et billettique lequel est gracieusement mis à disposition des collectivités organisatrices de la mobilité dans l'Oise, membres du SMTCO. Cet engagement financier décliné sous la forme de trois rémunérations (exploitation, financier et investissement) représente sur l'exercice 2025, une somme de 6,460 millions d'euros.

Par ailleurs, le compte financier unique montre les résultats positifs de notre suivi rigoureux du contrôle d'exécution du marché de partenariat. En effet, notre contrôle technique a amené à faire supporter au partenaire privé MOBI OISE, des pénalités financières pour retard et non atteinte d'objectifs de performance pour 245 244 euros en 2025, lesquelles entrent en recettes (Chap. 75) dans notre budget. Il est rappelé que le partenaire privé a bénéficié d'un renoncement de pénalités d'un montant de 90 950 €.

## Evolution des dépenses réelles de fonctionnement

Les dépenses réelles de fonctionnement sur les cinq dernières années, lesquelles varient fortement en fonction des versements de subventions (chap. 65 – Charges de gestion courante), les autres dépenses restant relativement stables :

N° chapitre	Chapitres budgétaires	Années				
		2021	2022	2023	2024	2025
011	Charges à caractère général	3 114 997 €	2 938 327 €	2 408 489 €	4 686 705 €	4 800 494 €
012	Charges de personnel et frais assimilés	538 287 €	585 962 €	632 551 €	523 796 €	496 995 €
014	Atténuation de produits	33 731 €	28 804 €	43 484 €	19 554 €	13 887 €
65	Charges de gestion courante	10 406 332 €	7 136 867 €	6 782 171 €	7 899 599 €	5 183 992 €
66	Charges financières	355 647 €	65 508 €	0 €	571 345 €	520 584 €
67	Charges Exceptionnelles	5 116 €	1 €	0 €	0 €	0 €
<b>Total des charges de fonctionnement</b>		<b>14 454 111 €</b>	<b>10 755 469 €</b>	<b>9 866 695 €</b>	<b>13 701 000 €</b>	<b>11 015 953 €</b>





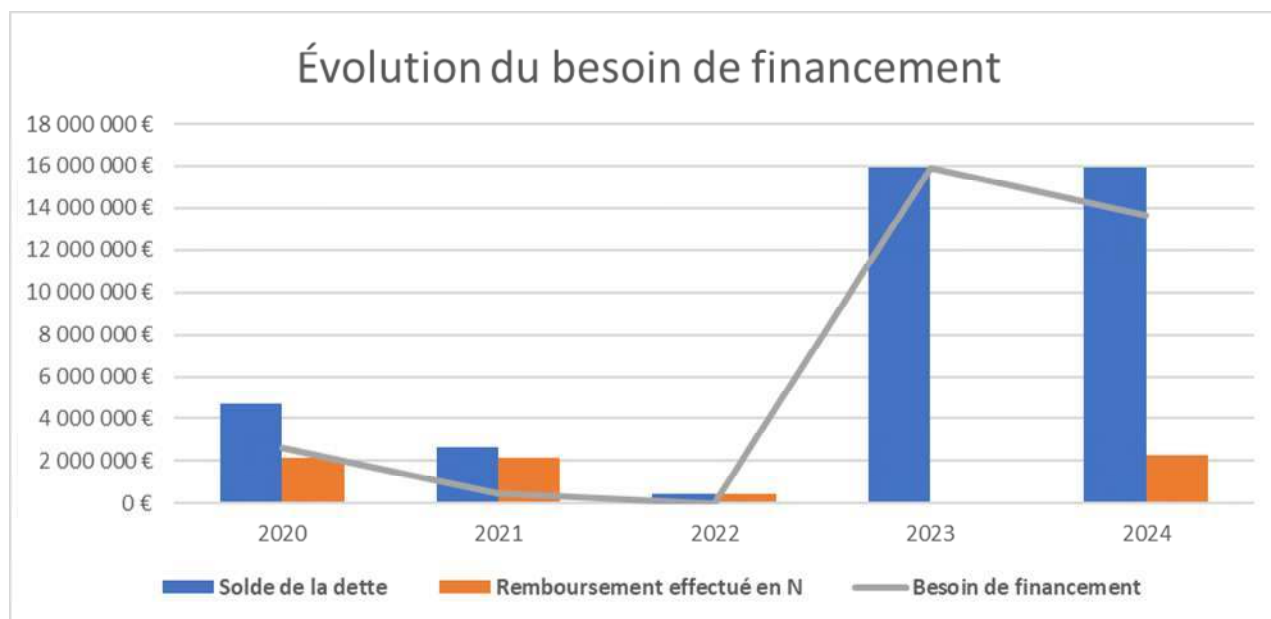
**Le besoin de financement annuel (calculé comme les emprunts minorés des remboursements de dette)**

Pour définir le besoin de financement, il convient de calculer la différence entre les emprunts souscrits dans l'année diminués des remboursements de la dette annuelle.

Le SMTCO n'a jamais contractualisé d'emprunts. Cependant, les rémunérations d'investissement issus du marché de partenariat public privé sont imputées au compte 1675 – Chap. 16 - Emprunt et dettes assimilées. Ces rémunérations d'investissement du MPPP SISMO2 sont donc assimilées à une dette et entrent dans le calcul de ce ratio.

*Evolution du besoin de financement*

		SISMO 1			SISMO 2		
		2020	2021	2022	2023	2024	2025
Chap. 21	<b>Solde de la dette au 31/12/N-1</b>	4 419 835	2 570 652	450 130	0	15 921 841	13 633 767
	<b>Montant des investissements de l'année N</b>	282 211	38 057	0	15 921 841	0	374 303
	<b>Montant de la dette en N</b>	4 702 046	2 608 709	450 130	15 921 841	15 921 841	14 008 070
Chap. 16	<b>Remboursement de la dette effectué en N</b>	2 131 394	2 158 579	450 130	0	2 288 073	1 370 424
	<b>Solde de la dette au 31/12/N = Besoin de financement</b>	2 570 652	450 130	0	15 921 841	13 633 768	12 637 647



## Etat des engagements financiers pluriannuels :

Tableaux de synthèse des AP/CP et AE/CP relatives au marché de partenariat SISMO 2

Intitulé de l'AP	Montant des Autorisations de Programme (AP)			Montant des Crédits de Paiement (CP)				
	Pour mémoire AP votée y compris ajustement	Révision de l'exercice 2025	Total cumulé de l'autorisation de programme	CP antérieurs réalisations cumulées au 01/01/2025	CP ouverts au titre de l'exercice 2025	CP réalisés durant l'exercice 2025	Restes à financer sur l'exercice 2026	Restes à financer (exercices au-delà de 2026)
SISMO2 Rémunération d'Investissement	16 000 000,00 €	297 000,00 €	16 297 000,00 €	2 288 073,28 €	1 408 040,00 €	1 370 423,68 €	1 723 350 €	10 915 153,04 €

Intitulé de l'AE	Montant des Autorisations d'Engagement (AE)			Montant des Crédits de Paiement (CP)				
	Pour mémoire AE votée y compris ajustement	Révision de l'exercice 2025	Total cumulé de l'autorisation de programme	CP antérieurs réalisations cumulées au 01/01/2025	CP ouverts au titre de l'exercice 2025	CP réalisés durant l'exercice 2025	Restes à financer sur l'exercice 2026	Restes à financer (exercices au-delà de 2026)
SISMO2 Rémunération d'Exploitation (hors indexation des prix)	39 200 000,00 €	540 000,00 €	39 740 000,00 €	4 698 351,85 €	4 050 750,00 €	4 050 653,46 €	4 091 800,00 €	26 899 194,69 €
SISMO2 Indexation de la Rémunération d'Exploitation	3 680 000,00 €	1 241 000,00 €	4 921 000,00 €	436 551,39 €	518 310,00 €	518 295,18 €	523 560,00 €	3 442 593,43 €
SISMO2 Rémunération Financière	3 147 000,00 €	- €	3 147 000,00 €	571 344,66 €	520 590,00 €	520 584,43 €	467 640,00 €	1 587 430,91 €

## Structure des effectifs du SMTCO au 31/12/2025

GRADES	CATEGORIES	EMPLOIS BUDGETAIRES			EFFECTIFS POURVUS SUR EMPLOIS BUDGETAIRES EN ETPT		
		EMPLOIS PERMANENTS À TEMPS COMPLET	EMPLOIS PERMANENTS À TEMPS NON COMPLET	TOTAL	AGENTS TITULAIRES	AGENTS NON TITULAIRES	TOTAL
<b>FILIERE ADMINISTRATIVE</b>		<b>5</b>	<b>0</b>	<b>5</b>	<b>4</b>	<b>0</b>	<b>4</b>
Directeur territorial	A	1	0	1	1	0	1
Attaché	A	1	0	1	1	0	1
Rédacteur principal de 1 <sup>ère</sup> classe	B	1	0	1	0	0	0
Rédacteur	B	2	0	2	2	0	2
<b>FILIERE TECHNIQUE</b>		<b>4</b>	<b>0</b>	<b>4</b>	<b>3</b>	<b>0</b>	<b>3</b>
Ingénieur principal	A	1	0	1	1	0	1
Ingénieur	A	3	0	3	2	0	2
<b>TOTAL GENERAL</b>		<b>9</b>	<b>0</b>	<b>9</b>	<b>7</b>	<b>0</b>	<b>7</b>

## SYNDICAT MIXTE DES TRANSPORTS COLLECTIFS DE L'OISE

### EXTRAIT DU REGISTRE DES DELIBERATIONS

#### DU COMITE SYNDICAL

Lors de sa réunion **du 4 février 2026** à Beauvais,

**Le Comité syndical** dûment convoqué par son Président par lettre en date du 21 janvier 2026,

Le quorum et les procurations ayant été vérifiés,

En présence de 13 membres titulaires et de 1 suppléant représentant 1 titulaire empêché.

Titulaires : Mme Manoëlle MARTIN, M. Arnaud DUMONTIER, M. Jacques DORIDAM, M. Nicolas LEDAY, M. Pierre DESLIENS, Mme Cécile POTTIER, M. Alain LETELLIER, Mme Sandrine DAUCHELLE, M. Roger JUMEL, M. Jean-Louis HENNON, M. Jacques TAVEAU, M. Bertrand GERNEZ, M. Franck SUPERBI.

Titulaires porteurs de procuration :

- Mme Manoëlle MARTIN : pouvoir de M. Christophe COULON
- M. Arnaud DUMONTIER : pouvoir de Mme Sophie LEVESQUE
- M. Jacques DORIDAM : pouvoir de M. Stéphane DESEINE
- M. Nicolas LEDAY : pouvoir de M. Philippe MARINI
- Mme Cécile POTTIER : pouvoir de M. Patrice MARCHAND
- M. Alain LETELLIER : pouvoir de M. Olivier FERREIRA
- M. Roger JUMEL : pouvoir de M. Gérard WEYN
- M. Jean-Louis HENNON : pouvoir de M. Jean-Claude PELLERIN
- M. Jacques TAVEAU : pouvoir de M. Bruno DAUGUET
- M. Bertrand GERNEZ : pouvoir de M. Dominique PASTOT
- M. Franck SUPERBI : pouvoir de M. Tanneguy DESPLANQUES

Suppléant représentant un titulaire empêché : M. Rafael DA SILVA, suppléant de M. Marc VIRION

Etaient excusés : M. Christophe COULON, M. Daniel LECA, Mme Joëlle GARAUULT, M. Patrice MARCHAND, M. Jean DESESSART, Mme Sophie LEVESQUE, Mme Caroline CAYEUX, M. Dominique CORDIER, M. Gérard WEYN, M. Rémy RUFFAULT, Mme Badia ZRARI, M. Philippe MARINI, M. Michel ARNOULD, M. Marc VIRION, M. Guy LAFOREST, M. Stéphane DESEINE, M. Jean-Claude PELLERIN, M. Bruno DAUGUET, M. Olivier FERREIRA, M. Dominique PASTOT, M. Didier PIGNE, M. Tanneguy DESPLANQUES.

Secrétaire de séance désigné : M. Jacques DORIDAM

Délibérant conformément à l'article L. 1424-30 du CGCT et à l'article 8-2-2 des statuts du syndicat mixte,

A délibéré sur le rapport CS SMTCO 2026 02/04 – 2 relatif au :

#### **AFFECTATION DU RESULTAT DE L'EXERCICE 2025**

**APRES** avoir entendu l'exposé du Président du syndicat mixte, et en avoir débattu,

**ADOPTÉ** à l'unanimité les conclusions suivantes :

---

- **DECIDE** de l'affectation du résultat 2025 comme suit :

1. en investissement :


- d'inscrire en dépense au **compte R001** (Excédent d'investissement reporté), l'excédent d'investissement cumulé, soit **561 516,09€**,

2. en fonctionnement :

- de couvrir le besoin de financement des restes à réaliser 2026 soit 6 301 161,98€ et **d'affecter au compte 1068** la somme de **5 739 645,89 €**.

- de reporter à nouveau le solde de **31 434 294,11 € au compte R002** (Résultat de fonctionnement reporté) qui couvrira les restes à réaliser de la section de fonctionnement, soit **7 153 831,38 €**

---



**Arnaud DUMONTIER**  
Président du Syndicat mixte  
des transports collectifs de l'Oise

## SYNDICAT MIXTE DES TRANSPORTS COLLECTIFS DE L'OISE

### EXTRAIT DU REGISTRE DES DELIBERATIONS

#### DU COMITE SYNDICAL

Lors de sa réunion **du 4 février 2026** à Beauvais,

**Le Comité syndical** dûment convoqué par son Président par lettre en date du 21 janvier 2026,

Le quorum et les procurations ayant été vérifiés,

En présence de 13 membres titulaires et de 1 suppléant représentant 1 titulaire empêché.

Titulaires : Mme Manoëlle MARTIN, M. Arnaud DUMONTIER, M. Jacques DORIDAM, M. Nicolas LEDAY, M. Pierre DESLIENS, Mme Cécile POTTIER, M. Alain LETELLIER, Mme Sandrine DAUCHELLE, M. Roger JUMEL, M. Jean-Louis HENNON, M. Jacques TAVEAU, M. Bertrand GERNEZ, M. Franck SUPERBI.

Titulaires porteurs de procuration :

- Mme Manoëlle MARTIN : pouvoir de M. Christophe COULON
- M. Arnaud DUMONTIER : pouvoir de Mme Sophie LEVESQUE
- M. Jacques DORIDAM : pouvoir de M. Stéphane DESEINE
- M. Nicolas LEDAY : pouvoir de M. Philippe MARINI
- Mme Cécile POTTIER : pouvoir de M. Patrice MARCHAND
- M. Alain LETELLIER : pouvoir de M. Olivier FERREIRA
- M. Roger JUMEL : pouvoir de M. Gérard WEYN
- M. Jean-Louis HENNON : pouvoir de M. Jean-Claude PELLERIN
- M. Jacques TAVEAU : pouvoir de M. Bruno DAUGUET
- M. Bertrand GERNEZ : pouvoir de M. Dominique PASTOT
- M. Franck SUPERBI : pouvoir de M. Tanneguy DESPLANQUES

Suppléant représentant un titulaire empêché : M. Rafael DA SILVA, suppléant de M. Marc VIRION

Etaient excusés : M. Christophe COULON, M. Daniel LECA, Mme Joëlle GARAUULT, M. Patrice MARCHAND, M. Jean DESESSART, Mme Sophie LEVESQUE, Mme Caroline CAYEUX, M. Dominique CORDIER, M. Gérard WEYN, M. Rémy RUFFAULT, Mme Badia ZRARI, M. Philippe MARINI, M. Michel ARNOULD, M. Marc VIRION, M. Guy LAFOREST, M. Stéphane DESEINE, M. Jean-Claude PELLERIN, M. Bruno DAUGUET, M. Olivier FERREIRA, M. Dominique PASTOT, M. Didier PIGNE, M. Tanneguy DESPLANQUES.

Secrétaire de séance désigné : M. Jacques DORIDAM

Délibérant conformément à l'article L. 1424-30 du CGCT et à l'article 8-2-2 des statuts du syndicat mixte,

A délibéré sur le rapport CS SMTCO 2026 02/04 – 3 relatif au :

#### **BUDGET PRIMITIF 2026**

**APRES** avoir entendu l'exposé du Président du syndicat mixte, et en avoir débattu,

**ADOPTÉ** à l'unanimité les conclusions suivantes :

---

- **APPROUVE** le Budget Primitif 2026 voté par nature et par chapitre, en dépenses et en recettes, tel que présenté dans le document budgétaire présenté ci-après ainsi que son annexe, la note de synthèse présentant le Budget Primitif.

---



**Arnaud DUMONTIER**

**Président du syndicat mixte  
des transports collectifs de l'Oise**

**REPUBLIQUE FRANÇAISE**

**SYNDICAT MIXTE DES TRANSPORTS COLLECTIFS DE L'OISE**  
Syndicat mixte

Numéro SIRET : 20000603900024  
Poste comptable : PAIERIE DEPARTEMENTALE

**Budget primitif**  
**relatif à l'exercice 2026**  
 **voté par Nature**

**Budget principal**

**Instruction budgétaire et comptable M. 57**  
applicable aux collectivités territoriales, leurs groupements et leurs établissements  
publics

# Sommaire

## I - Informations générales

A - Informations statistiques, fiscales et financières	4
B - Modalités de vote du budget	5
C1 - Exécution du budget de l'exercice précédent - Résultats	6
C2 - Exécution du budget de l'exercice précédent - RAR Dépenses	7
C3 - Exécution du budget de l'exercice précédent - RAR Recettes	8

## II - Présentation générale du budget

A - Vue d'ensemble - Vote et reports	9
B1 - Présentation des AP votées	10
B2 - Présentation des AE votées	11
C1 - Equilibre financier du budget - Investissement	12
C2 - Equilibre financier du budget - Fonctionnement	15
D1 - Balance générale - Dépenses	17
D2 - Balance générale - Recettes	19

## III - Vote du budget

A - Section d'investissement - Vue d'ensemble	21
A1 - Section d'investissement - Dépenses - Détail par article	25
A2.1 - Section d'investissement - Dépenses - Vue d'ensemble des opérations d'équipement	28
A2.2 - Section d'investissement - Dépenses - Détail des opérations d'équipement gérées en AP	29
A2.3 - Section d'investissement - Dépenses - Détail des opérations d'équipement gérées hors AP	30
A3 - Section d'investissement - Recettes - Détail par article	31
B - Section de fonctionnement - Vue d'ensemble	33
B1 - Section de fonctionnement - Dépenses - Détail par article	36
B2 - Section de fonctionnement - Recettes - Détail par article	40

## IV - Annexes

### A - Présentation croisée

A1 - Section d'investissement - Vue d'ensemble	Sans Objet
A1.01 - Opérations non ventilables	Sans Objet
A1.900 - Fonction 0 - Services généraux	Sans Objet
A1.900-5 - Fonction 0-5 - Gestion des fonds européens	Sans Objet
A1.901 - Fonction 1 - Sécurité	Sans Objet
A1.902 - Fonction 2 - Enseignement, formation professionnelle et apprentissage	Sans Objet
A1.903 - Fonction 3 - Culture, vie sociale, jeunesse, sports et loisirs	Sans Objet
A1.904 - Fonction 4 - Santé et action sociale (hors RSA)	Sans Objet
A1.904-4 - Fonction 4-4 - RSA	Sans Objet
A1.905 - Fonction 5 - Aménagement des territoires et habitat	Sans Objet
A1.906 - Fonction 6 - Action économique	Sans Objet
A1.907 - Fonction 7 - Environnement	Sans Objet
A1.908 - Fonction 8 - Transports	Sans Objet
A2 - Section de fonctionnement - Vue d'ensemble	Sans Objet
A2.01 - Opérations non ventilables	Sans Objet
A2.930 - Fonction 0 - Services généraux	Sans Objet
A2.930-5 - Fonction 0-5 - Gestion des fonds européens	Sans Objet
A2.931 - Fonction 1 - Sécurité	Sans Objet
A2.932 - Fonction 2 - Enseignement, formation professionnelle et apprentissage	Sans Objet
A2.933 - Fonction 3 - Culture, vie sociale, jeunesse, sports et loisirs	Sans Objet
A2.934 - Fonction 4 - Santé et action sociale (hors APA et RSA/Régularisation de RMI)	Sans Objet
A2.934-3 - Fonction 4-3 - APA	Sans Objet
A2.934-4 - Fonction 4-4 - RSA/Régularisation de RMI	Sans Objet
A2.935 - Fonction 5 - Aménagement des territoires et habitat	Sans Objet
A2.936 - Fonction 6 - Action économique	Sans Objet
A2.937 - Fonction 7 - Environnement	Sans Objet
A2.938 - Fonction 8 - Transports	Sans Objet

### B - Annexes patrimoniales

B1.1 - Etat de la dette - Détail des crédits de trésorerie	42
B1.2 - Etat de la dette - Répartition par nature de dette	43
B1.3 - Etat de la dette - Répartition par structure de taux	47
B1.4 - Etat de la dette - Typologie de la répartition de l'encours	49
B1.5 - Etat de la dette - Détail des opérations de couverture	50

B1.6 - Etat de la dette - Dette pour financer l'emprunt d'un autre organisme	52
B1.7 - Etat de la dette - Autres dettes	53
B2 - Méthodes utilisées pour les amortissements	54
B3.1 - Etat des provisions constituées	Sans Objet
B3.2 - Etalement des provisions	Sans Objet
B4 - Etat des charges transférées	Sans Objet
B5 - Détail des chapitres d'opérations pour comptes de tiers	Sans Objet
B6 - Prêts	Sans Objet
B7.1 - Etat synthétique des engagements donnés	Sans Objet
B7.2 - Etat synthétique des engagements reçus	Sans Objet
B7.3 - Etat des emprunts garantis	Sans Objet
B7.4 - Calcul du ratio d'endettement relatif aux emprunts garantis	Sans Objet
B7.5 - Etat des contrats de crédit-bail	Sans Objet
B7.6 - Etat des marchés de partenariat	55
B7.7 - Etat des recettes grevées d'affectation spéciale	Sans Objet
B7.8 - Autres engagements donnés	Sans Objet
B7.9 - Autres engagements reçus	Sans Objet
B8 - Subventions versées	Sans Objet
B9 - Etat du personnel	56
B10 - Liste des organismes dans lesquels la collectivité a pris un engagement financier	Sans Objet
B11.1 - Liste des organismes de regroupement	Sans Objet
B11.2 - Liste des établissements publics créés	Sans Objet
B11.3 - Liste des services individualisés dans un budget annexe	Sans Objet
<b>C - Annexes budgétaires</b>	
C1.1 - Equilibre budgétaire	60
C1.2 - Equilibre budgétaire - Dépenses	61
C1.3 - Equilibre budgétaire - Recettes	62
<b>D - Autres éléments d'information</b>	
D1 - Liste des services assujettis à la TVA et non érigés en budget annexe	Sans Objet
D2.1 - Services ferroviaires régionaux des voyageurs - Volet 1 : Budget	Sans Objet
D2.2 - Services ferroviaires régionaux des voyageurs - Volet 2 : Compte d'exploitation	Sans Objet
D3 - Décisions en matière de taux	Sans Objet
D4.1 - Etats de la répartition de la TEOM - Investissement	Sans Objet
D4.2 - Etats de la répartition de la TEOM - Fonctionnement	Sans Objet
D5.1 - Etats des dépenses et recettes des services d'eau et d'assainissement - Fonctionnement (2)	Sans Objet
D5.2 - Etats des dépenses et recettes des services d'eau et d'assainissement - Investissement (2)	Sans Objet
<b>V - Arrêté et signatures</b>	
A - Arrêté et signatures	64

Préciser, pour chaque annexe, si l'état est joint ou sans objet.



Dans l'ensemble des tableaux, les cases grisées ne doivent pas être remplies.

Conformément à l'instruction budgétaire et comptable, il convient de mentionner que :

dans la présentation croisée, la rubrique fonctionnelle 01 – Opérations non ventilables comprend les impôts et taxes non affectés, les dotations et participations, la dette et les opérations financières, les opérations patrimoniales en investissement, les frais de fonctionnement des groupes d'élus en fonctionnement ;  
*les opérations d'ordre doivent figurer en italique.*

(1) A utiliser également par les collectivités de moins de 3500 habitants qui mobiliseraient des AP-AE régies par l'article L.5217-10-7 du CGCT après avoir adopté un règlement budgétaire et financier conformément à l'article L. 5217-10-9. Si la collectivité opte pour ce régime, la collectivité ne renseigne pas les annexes C2.1 et C2.2 de la partie IV « Annexes ». Les projets de dotations d'AP-AE inscrits sur les annexes B1 et B2 de la partie II apparaissent alors dans les états de la partie III « Vote du budget », sinon les montants dans les champs AP-AE sont par convention de 0.

(2) Cet état ne peut être produit que par les communes dont la population est inférieure à 500 habitants et qui gèrent les services de distribution de l'eau potable et d'assainissement sous forme de régie simple sans budget annexe (art. L. 2221-11 du CGCT)

<b>I – INFORMATIONS GENERALES</b>	<b>I</b>
<b>INFORMATIONS STATISTIQUES, FISCALES ET FINANCIERES</b>	<b>A</b>

Informations statistiques	
	Valeurs
Population totale	830 725

Informations fiscales (N-2)	
	Collectivité
Indicateur de ressources fiscales ou potentiel fiscal par habitant (1)	0,00

Informations financières – ratios		Valeurs
1	Dépenses réelles de fonctionnement / population	28,11
2	Recettes réelles de fonctionnement / population	14,73
3	Dépenses d'équipement brut / population	7,22
4	Encours de dette / population (2) (3)	15,31
5	DGF / population	0,00
6	Dépenses de personnel / dépenses réelles de fonctionnement (4)	3,00 %
7	Dépenses réelles de fonctionnement et remboursement annuel de la dette en capital / recettes réelles de fonctionnement (4)	208,77 %
8	Dépenses d'équipement brut / recettes réelles de fonctionnement	48,97 %
9	Encours de la dette / recettes réelles de fonctionnement (2) (3) (4)	103,91 %
10	Epargne brute / recettes réelles de fonctionnement (2) (4)	-90,78 %

(1) A renseigner selon les dispositions législatives et réglementaires applicables à la collectivité. Informations comprises dans la fiche de répartition de la DGF de l'exercice N-1, établie sur la base des informations N-2 (transmise par les services préfectoraux).

(2) Les ratios s'appuyant sur l'encours de la dette se calculent à partir du montant de la dette au 1<sup>er</sup> janvier N.

(3) L'encours de dette doit comprendre les avances remboursables consenties au titre de l'article 25 de la loi n° 2020-935 du 30 juillet 2020 de finances rectificative pour 2020, portant attribution des avances remboursables sur les recettes fiscales prévues aux articles 1594 A et 1595 du code général des impôts

(4) Pour les syndicats mixtes, seules ces données sont à renseigner.

<b>I – INFORMATIONS GENERALES</b>	<b>I</b>
<b>MODALITES DE VOTE DU BUDGET</b>	<b>B</b>

- I – L'assemblée délibérante décide de voter le présent budget :
- au niveau du chapitre (1) pour la section d'investissement ;
  - au niveau du chapitre (1) pour la section de fonctionnement ;
  - sans (2) vote formel sur les chapitres « opérations d'équipement » ;
  - sans (2) vote formel sur chacun des chapitres.

La liste des articles spécialisés sur lesquels l'ordonnateur ne peut procéder à des virements d'article à article est la suivante :

II – En l'absence de mention au paragraphe I ci-dessus, le budget est réputé voté par chapitre, sans vote formel sur chacun des chapitres, en fonctionnement et en investissement sans vote formel pour les chapitres « opération d'équipement ».

III – Conformément à l'article L. 1612-28 du CGCT, l'assemblée délibérante autorise le président à opérer des virements de crédits de paiement de chapitre à chapitre, à l'exclusion des crédits relatifs aux dépenses de personnel, dans les limites suivantes (3) :

- Fonctionnement : 0.00 %
- Investissement : 0.00%

IV – En l'absence de mention au paragraphe III ci-dessus, le président est réputé ne pas avoir reçu l'autorisation de l'assemblée délibérante de pratiquer des virements de crédits de paiement de chapitre à chapitre.

V – Les provisions sont semi-budgétaires (4).

VI – La comparaison s'effectue par rapport au budget primitif (5) de l'exercice précédent.

VII – Le présent budget a été voté avec reprise des résultats de l'exercice N-1 après le vote du compte administratif (6).

(1) A compléter par « du chapitre » ou « de l'article ».

(2) Indiquer « avec » ou « sans ».

(3) Au maximum dans la limite de 7,5% des dépenses réelles de chaque section.

(4) A compléter par un seul des deux choix suivants, selon les dispositions législatives et réglementaires applicables à la collectivité :

- semi budgétaire ;
- budgétaire par délibération N°... du ...

(5) Indiquer « primitif » ou « cumulé ». Budget cumulé = BP + BS + DM.

(6) A compléter par un seul des trois choix suivants :

- sans reprise des résultats de l'exercice N-1 ;
- avec reprise des résultats de l'exercice N-1 ;
- avec reprise anticipée des résultats de l'exercice N-1.

<b>I – INFORMATIONS GENERALES</b>	<b>I</b>
<b>EXECUTION DU BUDGET DE L'EXERCICE PRECEDENT – RESULTATS (1)</b>	<b>C1</b>

RESULTAT DE L'EXERCICE N-1					
	Dépenses	Recettes	Solde d'exécution ou résultat reporté		Résultat ou solde (A) (2)
<b>TOTAL DU BUDGET</b>	14 549 150,60	18 034 677,93	34 249 928,76	A1	37 735 456,09
<b>Investissement</b>	2 055 748,52	2 357 376,07	(3) 259 888,54	A2	561 516,09
<b>Fonctionnement</b>	12 493 402,08	15 677 301,86	(4) 33 990 040,22	A3	37 173 940,00

RESTES A REALISER N-1					
	Dépenses	Recettes	Solde (B)		
<b>TOTAL des RAR</b>	I + II 13 454 993,36	III + IV 0,00	B1	-13 454 993,36	
<b>Investissement</b>	I 6 301 161,98	III 0,00	B2	-6 301 161,98	
<b>Fonctionnement</b>	II 7 153 831,38	IV 0,00	B3	-7 153 831,38	

RESULTAT CUMULE = (A) + (B) (5)		
<b>TOTAL</b>	<b>A1 + B1</b>	24 280 462,73
<b>Investissement</b>	<b>A2 + B2</b>	-5 739 645,89
<b>Fonctionnement</b>	<b>A3 + B3</b>	30 020 108,62

(1) État à compléter uniquement en cas de reprise des résultats anticipés ou définitifs de l'exercice N-1.

(2) Indiquer le signe – si dépenses > recettes, et + si recettes > dépenses.

(3) Solde d'exécution de N-2 reporté sur la ligne budgétaire 001 de l'exercice N-1. Indiquer le signe – si dépenses > recettes, et + si recettes > dépenses.

(4) Résultat de fonctionnement reporté sur la ligne budgétaire 002 de l'exercice N-1. Indiquer le signe – si déficitaire, et + si excédentaire.

(5) Indiquer le signe – si déficit et + si excédent.

<b>I – INFORMATIONS GENERALES</b>	<b>I</b>
<b>EXECUTION DU BUDGET DE L'EXERCICE PRECEDENT – RAR DEPENSES</b>	<b>C2</b>

**DETAIL DES RESTES A REALISER N-1 EN DEPENSES (1)**

Chap. / art. (2)	Libellé	Dépenses engagées non mandatées
<b>SECTION D'INVESTISSEMENT – TOTAL</b>		(I) <b>6 301 161,98</b>
018	RSA	0,00
10	Dotations, fonds divers et réserves	0,00
13	Subventions d'investissement (3)	0,00
16	Emprunts et dettes assimilées	0,00
18	Cpte de liaison : affectation (BA,régie)	0,00
20	Immobilisations incorporelles (sauf le 204) (3)	0,00
204	Subventions d'équipement versées (3) (5)	6 301 161,98
21	Immobilisations corporelles (3)	0,00
22	Immobilisations reçues en affectation (3)	0,00
23	Immobilisations en cours (sauf 2324) (3)	0,00
26	Participations et créances rattachées	0,00
27	Autres immobilisations financières (3)	0,00
45	Chapitres d'opérations pour compte de tiers	0,00
<b>SECTION DE FONCTIONNEMENT – TOTAL</b>		(II) <b>7 153 831,38</b>
011	Charges à caractère général (4)	323 174,40
012	Charges de personnel et frais assimilés (4)	0,00
014	Atténuations de produits	0,00
016	APA	0,00
017	RSA / Régularisations de RMI	0,00
65	Autres charges de gestion courante (4)	6 830 656,98
6586	Frais fonctionnement des groupes d'élus	0,00
66	Charges financières	0,00
67	Charges spécifiques (4)	0,00

(1) Il s'agit des restes à réaliser établis conformément à la comptabilité d'engagement annuelle. A imputer uniquement en cas de reprise des résultats anticipés ou définitifs de l'exercice précédent.

Les restes à réaliser de la section de fonctionnement correspondent : en dépenses, aux dépenses engagées non mandatées et non rattachées telles qu'elles ressortissent de la comptabilité des engagements ; et en recettes, aux recettes certaines n'ayant pas donné lieu à l'émission d'un titre et non rattachées.

Les restes à réaliser de la section d'investissement correspondent : en dépenses, aux dépenses engagées non mandatées au 31/12 de l'exercice précédent telles qu'elles ressortissent de la comptabilité des engagements ; et en recettes, aux recettes certaines n'ayant pas donné lieu à l'émission d'un titre au 31/12 de l'exercice précédent.

(2) Suivant le niveau de vote retenu par l'assemblée délibérante.

(3) Hors dépenses imputées au chapitre 018.

(4) Hors dépenses imputées aux chapitres 016 et 017.

(5) Le chapitre 204 « Subventions d'équipement versées » est un chapitre globalisé regroupant les comptes 204 et 2324.

<b>I – INFORMATIONS GENERALES</b>	<b>I</b>
<b>EXECUTION DU BUDGET DE L'EXERCICE PRECEDENT – RAR RECETTES</b>	<b>C3</b>

**DETAIL DES RESTES A REALISER N-1 EN RECETTES (1)**

Chap. / art. (2)	Libellé	Titres restant à émettre
<b>SECTION D'INVESTISSEMENT – TOTAL</b>		(III) <b>0,00</b>
018	RSA	0,00
024	Produits des cessions d'immobilisations	0,00
10	Dotations, fonds divers et réserves	0,00
13	Subventions d'investissement (reçues) (3)	0,00
16	Emprunts et dettes assimilées	0,00
18	Cpte de liaison : affectation (BA,régie)	0,00
20	Immobilisations incorporelles (sauf 204) (3)	0,00
204	Subventions d'équipement versées (3) (5)	0,00
21	Immobilisations corporelles (3)	0,00
22	Immobilisations reçues en affectation (3)	0,00
23	Immobilisations en cours (sauf 2324) (3)	0,00
26	Participations et créances rattachées	0,00
27	Autres immobilisations financières (3)	0,00
45	Chapitres d'opérations pour compte de tiers	0,00
<b>SECTION DE FONCTIONNEMENT – TOTAL</b>		(IV) <b>0,00</b>
70	Prod. services, domaine, ventes diverses	0,00
73	Impôts et taxes	0,00
731	Fiscalité locale	0,00
74	Dotations et participations (4)	0,00
75	Autres produits de gestion courante (4)	0,00
013	Atténuations de charges (4)	0,00
016	APA	0,00
017	RSA / Régularisations de RMI	0,00
76	Produits financiers	0,00
77	Produits spécifiques (4)	0,00

(1) Il s'agit des restes à réaliser établis conformément à la comptabilité d'engagement annuelle. A imputer uniquement en cas de reprise des résultats anticipés ou définitifs de l'exercice précédent.

Les restes à réaliser de la section de fonctionnement correspondent : en dépenses, aux dépenses engagées non mandatées et non rattachées telles qu'elles ressortissent de la comptabilité des engagements ; et en recettes, aux recettes certaines n'ayant pas donné lieu à l'émission d'un titre et non rattachées.

Les restes à réaliser de la section d'investissement correspondent : en dépenses, aux dépenses engagées non mandatées au 31/12 de l'exercice précédent telles qu'elles ressortissent de la comptabilité des engagements ; et en recettes, aux recettes certaines n'ayant pas donné lieu à l'émission d'un titre au 31/12 de l'exercice précédent.

(2) Suivant le niveau de vote retenu par l'assemblée délibérante.

(3) Hors recettes imputées au chapitre 018.

(4) Hors recettes imputées aux chapitres 016 et 017.

(5) Le chapitre 204 « Subventions d'équipement versées » est un chapitre globalisé regroupant les comptes 204 et 2324.

<b>II – PRESENTATION GENERALE DU BUDGET</b>	<b>II</b>
<b>VUE D'ENSEMBLE DU BUDGET – VOTE ET REPORTS</b>	<b>A</b>

		DEPENSES	RECETTES
VOTE	Crédits d'investissement votés au titre du présent budget (y compris le compte 1068)	20 698 838,02	26 438 483,91
+		+	+
REPORTS	Restes à réaliser de l'exercice précédent (RAR N-1) (1)	6 301 161,98	0,00
	001 Solde d'exécution de la section d'investissement reporté (1)	(si solde négatif) 0,00	(si solde positif) 561 516,09
=		=	=
<b>Total de la section d'investissement (2)</b>		<b>27 000 000,00</b>	<b>27 000 000,00</b>
		DEPENSES	RECETTES
VOTE	Crédits de fonctionnement votés au titre du présent budget	36 521 168,62	12 240 705,89
+		+	+
REPORTS	Restes à réaliser de l'exercice précédent (RAR N-1) (1)	7 153 831,38	0,00
	002 Résultat de fonctionnement reporté (1)	(si déficit) 0,00	(si excédent) 31 434 294,11
=		=	=
<b>Total de la section de fonctionnement (3)</b>		<b>43 675 000,00</b>	<b>43 675 000,00</b>
<b>TOTAL DU BUDGET (4)</b>		<b>70 675 000,00</b>	<b>70 675 000,00</b>

(1) A imputer uniquement en cas de reprise des résultats anticipés ou définitifs de l'exercice précédent.

Les restes à réaliser de la section de fonctionnement correspondent : en dépenses, aux dépenses engagées non mandatées et non rattachées telles qu'elles ressortissent de la comptabilité des engagements ; et en recettes, aux recettes certaines n'ayant pas donné lieu à l'émission d'un titre et non rattachées.

Les restes à réaliser de la section d'investissement correspondent : en dépenses, aux dépenses engagées non mandatées au 31/12 de l'exercice précédent telles qu'elles ressortissent de la comptabilité des engagements ; et en recettes, aux recettes certaines n'ayant pas donné lieu à l'émission d'un titre au 31/12 de l'exercice précédent.

(2) Total de la section d'investissement = RAR + solde d'exécution reporté + crédits d'investissement votés.

(3) Total de la section de fonctionnement = RAR + résultat reporté + crédits de fonctionnement votés.

(4) Total du budget = total de la section de fonctionnement + total de la section d'investissement.

<b>II – PRESENTATION GENERALE DU BUDGET</b>	<b>II</b>
<b>PRESENTATION DES AP VOTEES</b>	<b>B1</b>

AUTORISATION DE PROGRAMME (1)		Chapitre(s)	Montant
Numéro	Libellé		
R3 SISMO 2	Rémunération investissement SISMO2		81 000,00
<b>TOTAL</b>			<b>81 000,00</b>

<b>« AP de dépenses imprévues » (2)</b>	020	0,00
---	-----	------

<b>TOTAL GENERAL</b>	<b>81 000,00</b>
----------------------	------------------

(1) Il s'agit des AP nouvelles qui sont votées lors de la séance d'adoption du budget. Cela concerne des AP relatives à de nouvelles programmations pluriannuelles mais également des AP modifiant un stock d'AP existant.

(2) L'assemblée peut voter des AP de « dépenses imprévues ». Leur montant est limité à 2 % des dépenses réelles de la section correspondante. En fin d'exercice, ces AP sont automatiquement annulées si elles n'ont pas été engagées.

<b>II – PRESENTATION GENERALE DU BUDGET</b>	<b>II</b>
<b>PRESENTATION DES AE VOTEES</b>	<b>B2</b>

AUTORISATION D'ENGAGEMENT (1)		Chapitre(s)	Montant
Numéro	Libellé		
R1 SISMO2	Rémunération exploitation SISMO2	011	8 000,00
R1 REVISION SISMO2	Révision rémunération Exploitation SISMO2	011	710 500,00
<b>TOTAL</b>			<b>718 500,00</b>

« AE de dépenses imprévues » (2)	022	0,00
----------------------------------	-----	------

<b>TOTAL GENERAL</b>		<b>718 500,00</b>
----------------------	--	-------------------

(1) Il s'agit des AE nouvelles qui sont votées lors de la séance d'adoption du budget. Cela concerne des AE relatives à de nouveaux engagements pluriannuels mais également des AE modifiant un stock d'AE existant.

(2) L'assemblée peut voter des AE de « dépenses imprévues ». Leur montant est limité à 2 % des dépenses réelles de la section correspondante. En fin d'exercice, ces AE sont automatiquement annulées si elles n'ont pas été engagées.

<b>II – PRESENTATION GENERALE DU BUDGET</b>	<b>II</b>
<b>EQUILIBRE FINANCIER DU BUDGET – SECTION D'INVESTISSEMENT</b>	<b>C1</b>

## DEPENSES D'INVESTISSEMENT

Chap.	Libellé	Pour mémoire, budget précédent (1)	Restes à réaliser N-1	Propositions nouvelles (2)	Vote de l'assemblée	TOTAL (= RAR + vote)
018	RSA	0,00	0,00	0,00	0,00	0,00
20	Immobilisations incorporelles (sauf le 204) (y compris opérations) (3)	3 600,00	0,00	3 000,00	3 000,00	3 000,00
204	Subventions d'équipement versées (y compris opérations) (3) (8)	17 846 920,00	6 301 161,98	12 501 500,00	12 501 500,00	18 802 661,98
21	Immobilisations corporelles (y compris opérations) (3)	224 480,00	0,00	191 338,02	191 338,02	191 338,02
22	Immobilisations reçues en affectation (y compris opérations) (3) (4)	0,00	0,00	0,00	0,00	0,00
23	Immobilisations en cours (sauf 2324) (y compris opérations) (3)	4 300 000,00	0,00	5 800 000,00	5 800 000,00	5 800 000,00
<b>Total des dépenses d'équipement</b>		<b>22 375 000,00</b>	<b>6 301 161,98</b>	<b>18 495 838,02</b>	<b>18 495 838,02</b>	<b>24 797 000,00</b>
10	Dotations, fonds divers et réserves	0,00	0,00	0,00	0,00	0,00
13	Subventions d'investissement (3)	0,00	0,00	0,00	0,00	0,00
16	Emprunts et dettes assimilées	3 000 000,00	0,00	2 203 000,00	2 203 000,00	2 203 000,00
18	Cpte de liaison : affectation (BA,régie) (5)	0,00	0,00	0,00	0,00	0,00
26	Participations et créances rattachées	0,00	0,00	0,00	0,00	0,00
27	Autres immobilisations financières (3)	0,00	0,00	0,00	0,00	0,00
<b>Total des dépenses financières</b>		<b>3 000 000,00</b>	<b>0,00</b>	<b>2 203 000,00</b>	<b>2 203 000,00</b>	<b>2 203 000,00</b>
45...	Chapitres d'opérations pour compte de tiers (6)	0,00	0,00	0,00	0,00	0,00
<b>Total des dépenses réelles d'investissement</b>		<b>25 375 000,00</b>	<b>6 301 161,98</b>	<b>20 698 838,02</b>	<b>20 698 838,02</b>	<b>27 000 000,00</b>

040	Opérations ordre transf. entre sections (7)	0,00		0,00	0,00	0,00
041	Opérations patrimoniales (7)	0,00		0,00	0,00	0,00
<b>Total des dépenses d'ordre d'investissement</b>		<b>0,00</b>		<b>0,00</b>	<b>0,00</b>	<b>0,00</b>

<b>TOTAL</b>	<b>25 375 000,00</b>	<b>6 301 161,98</b>	<b>20 698 838,02</b>	<b>20 698 838,02</b>	<b>27 000 000,00</b>
--------------	----------------------	---------------------	----------------------	----------------------	----------------------

+

<b>D 001 SOLDE D'EXECUTION NEGATIF REPORTE OU ANTICIPE</b>	<b>0,00</b>
--	-------------

=

<b>TOTAL DES DEPENSES D'INVESTISSEMENT CUMULEES</b>	<b>27 000 000,00</b>
---	----------------------

(1) Voir état I-B pour la comparaison par rapport au budget précédent.

(2) Proposition formulée par le président pour l'exercice N.

(3) Hors dépenses imputées au chapitre 018.

(4) En dépenses, le chapitre 22 retrace les travaux d'investissement réalisés sur les biens reçus en affectation. En recette, il retrace, le cas échéant, l'annulation de tels travaux effectués sur un exercice antérieur.

(5) A servir uniquement lorsque la collectivité effectue une dotation initiale en espèces au profit d'un service public non personnalisé qu'elle crée.

(6) Seul le total des opérations pour compte de tiers figure sur cet état (voir le détail en IV-B5).

(7) DF 023 = RI 021 ; DI 040 = RF 042 ; RI 040 = DF 042 ; DI 041 = RI 041.

(8) Le chapitre 204 « Subventions d'équipement versées » est un chapitre globalisé regroupant les comptes 204 et 2324.

<b>II – PRESENTATION GENERALE DU BUDGET</b>	<b>II</b>
<b>EQUILIBRE FINANCIER DU BUDGET – SECTION D'INVESTISSEMENT</b>	<b>C1</b>

### RECETTES D'INVESTISSEMENT

Chap.	Libellé	Pour mémoire, budget précédent (1)	Restes à réaliser N-1	Propositions nouvelles (2)	Vote de l'assemblée	TOTAL (= RAR + vote)
018	RSA	0,00	0,00	0,00	0,00	0,00
13	Subventions d'investissement (reçues) (sauf le 138) (3)	0,00	0,00	0,00	0,00	0,00
16	Emprunts et dettes assimilées (4)	0,00	0,00	0,00	0,00	0,00
20	Immobilisations incorporelles (sauf le 204) (3)	0,00	0,00	0,00	0,00	0,00
204	Subventions d'équipement versées (3) (13)	0,00	0,00	0,00	0,00	0,00
21	Immobilisations corporelles (3)	0,00	0,00	0,00	0,00	0,00
22	Immobilisations reçues en affectation (3) (5)	0,00	0,00	0,00	0,00	0,00
23	Immobilisations en cours (sauf 2324) (3)	0,00	0,00	0,00	0,00	0,00
<b>Total des recettes d'équipement</b>		<b>0,00</b>	<b>0,00</b>	<b>0,00</b>	<b>0,00</b>	<b>0,00</b>
10	Dotations, fonds divers et réserves (sauf 1068)	794 212,22	0,00	376 338,02	376 338,02	376 338,02
1068	Excédents de fonctionnement capitalisés (6)	84 799,24	0,00	5 739 645,89	5 739 645,89	5 739 645,89
138	Autres subventions invest. non transf. (3) (7)	0,00	0,00	0,00	0,00	0,00
16	Emprunts et dettes assimilées	0,00	0,00	0,00	0,00	0,00
18	Cpte de liaison : affectation (BA,régie) (8)	0,00	0,00	0,00	0,00	0,00
26	Participations et créances rattachées	0,00	0,00	0,00	0,00	0,00
27	Autres immobilisations financières (3)	0,00	0,00	0,00	0,00	0,00
024	Produits des cessions d'immobilisations	0,00	0,00	0,00	0,00	0,00
<b>Total des recettes financières</b>		<b>879 011,46</b>	<b>0,00</b>	<b>6 115 983,91</b>	<b>6 115 983,91</b>	<b>6 115 983,91</b>
45...	Chapitres d'opérations pour le compte de tiers (9)	0,00	0,00	0,00	0,00	0,00
<b>Total des recettes réelles d'investissement</b>		<b>879 011,46</b>	<b>0,00</b>	<b>6 115 983,91</b>	<b>6 115 983,91</b>	<b>6 115 983,91</b>

021	Virement de la section de fonctionnement (10)	22 414 600,00		18 807 000,00	18 807 000,00	18 807 000,00
040	Opérations ordre transf. entre sections (10) (11)	1 821 500,00		1 515 500,00	1 515 500,00	1 515 500,00
041	Opérations patrimoniales (10)	0,00		0,00	0,00	0,00
<b>Total des recettes d'ordre d'investissement</b>		<b>24 236 100,00</b>		<b>20 322 500,00</b>	<b>20 322 500,00</b>	<b>20 322 500,00</b>

<b>TOTAL</b>	<b>25 115 111,46</b>	<b>0,00</b>	<b>26 438 483,91</b>	<b>26 438 483,91</b>	<b>26 438 483,91</b>
--------------	----------------------	-------------	----------------------	----------------------	----------------------

<b>R 001 SOLDE D'EXECUTION POSITIF REPORTE OU ANTICIPE</b>	<b>561 516,09</b>
--	-------------------

<b>TOTAL DES RECETTES D'INVESTISSEMENT CUMULEES</b>	<b>27 000 000,00</b>
---	----------------------

#### Pour information :

Il s'agit, pour un budget voté en équilibre, des ressources propres correspondant à l'excédent des recettes réelles de fonctionnement sur les dépenses réelles de fonctionnement. Il sert à financer le remboursement du capital de la dette et les nouveaux investissements de la collectivité.

<b>AUTOFINANCEMENT PREVISIONNEL DÉGAGÉ PAR LA SECTION DE FONCTIONNEMENT (12)</b>	<b>20 322 500,00</b>
--	----------------------

(1) Voir état I-B pour la comparaison par rapport au budget précédent.

(2) Proposition formulée par le président pour l'exercice N.

(3) Hors recettes imputées au chapitre 018.

(4) Sauf 165, 166 et 16449.

(5) En dépenses, le chapitre 22 retrace les travaux d'investissement réalisés sur les biens reçus en affectation. En recette, il retrace, le cas échéant, l'annulation de tels travaux effectués sur un exercice antérieur.

(6) Le compte 1068 n'est pas un chapitre mais un article du chapitre 10.

(7) Le compte 138 n'est pas un chapitre mais une subdivision du chapitre 13.

(8) A servir uniquement lorsque la collectivité effectue une dotation initiale en espèces au profit d'un service public non personnalisé qu'elle crée.

(9) Seul le total des opérations pour compte de tiers figure sur cet état (voir le détail en IV-B5).

(10)  $DF\ 023 = RI\ 021$  ;  $DI\ 040 = RF\ 042$  ;  $RI\ 040 = DF\ 042$  ;  $DI\ 041 = RI\ 041$ .

(11) Les comptes 15, 29, 39, 49 et 59 peuvent figurer dans le détail du chapitre si la collectivité a opté pour le régime des provisions budgétaires, conformément aux dispositions législatives et réglementaires applicables.

(12) Solde de l'opération  $DF\ 023 + DF\ 042 - RF\ 042$  ou solde de l'opération  $RI\ 021 + RI\ 040 - DI\ 040$ .

(13) Le chapitre 204 « Subventions d'équipement versées » est un chapitre globalisé regroupant les comptes 204 et 2324.

<b>II – PRESENTATION GENERALE DU BUDGET</b>	<b>II</b>
<b>EQUILIBRE FINANCIER – SECTION DE FONCTIONNEMENT</b>	<b>C2</b>

**DEPENSES DE FONCTIONNEMENT**

Chap.	Libellé	Pour mémoire, budget précédent (1)	Restes à réaliser N-1	Propositions nouvelles (2)	Vote de l'assemblée	TOTAL (= RAR + vote)
011	Charges à caractère général (3)	6 530 570,80	323 174,40	6 589 200,00	6 589 200,00	6 912 374,40
012	Charges de personnel et frais assimilés (3)	700 000,00	0,00	700 000,00	700 000,00	700 000,00
014	Atténuations de produits	100 000,00	0,00	60 000,00	60 000,00	60 000,00
016	APA	0,00	0,00	0,00	0,00	0,00
017	RSA / Régularisations de RMI	0,00	0,00	0,00	0,00	0,00
65	Autres charges de gestion courante (sauf 6586) (3)	13 924 890,08	6 830 656,98	8 347 000,00	8 347 000,00	15 177 656,98
6586	Frais fonctionnement des groupes d'élus	0,00	0,00	0,00	0,00	0,00
<b>Total des dépenses de gestion courante</b>		<b>21 255 460,88</b>	<b>7 153 831,38</b>	<b>15 696 200,00</b>	<b>15 696 200,00</b>	<b>22 850 031,38</b>
66	Charges financières	738 439,12	0,00	502 468,62	502 468,62	502 468,62
67	Charges spécifiques (3)	0,00	0,00	0,00	0,00	0,00
68	Dotations aux provisions, dépréciations (semi-budgétaires) (3)	0,00		0,00	0,00	0,00
<b>Total des dépenses réelles de fonctionnement</b>		<b>21 993 900,00</b>	<b>7 153 831,38</b>	<b>16 198 668,62</b>	<b>16 198 668,62</b>	<b>23 352 500,00</b>

023	Virement à la section d'investissement (4)	22 414 600,00		18 807 000,00	18 807 000,00	18 807 000,00
042	Opérations ordre transf. entre sections (4) (5)	1 821 500,00		1 515 500,00	1 515 500,00	1 515 500,00
043	Opérations ordre intérieur de la section (4)	0,00		0,00	0,00	0,00
<b>Total des dépenses d'ordre de fonctionnement</b>		<b>24 236 100,00</b>		<b>20 322 500,00</b>	<b>20 322 500,00</b>	<b>20 322 500,00</b>

<b>TOTAL</b>	<b>46 230 000,00</b>	<b>7 153 831,38</b>	<b>36 521 168,62</b>	<b>36 521 168,62</b>	<b>43 675 000,00</b>
--------------	----------------------	---------------------	----------------------	----------------------	----------------------

+

<b>D 002 RESULTAT REPORTE OU ANTICIPE</b>	<b>0,00</b>
---	-------------

=

<b>TOTAL DES DEPENSES DE FONCTIONNEMENT CUMULEES</b>	<b>43 675 000,00</b>
--	----------------------

(1) Voir état I-B pour la comparaison par rapport au budget précédent.

(2) Proposition formulée par le président pour l'exercice N.

(3) Hors dépenses imputées aux chapitres 016 et 017.

(4) DF 023 = RI 021 ; DI 040 = RF 042 ; RI 040 = DF 042 ; DF 043 = RF 043.

(5) Les comptes 68 peuvent figurer dans le détail du chapitre si la collectivité a opté pour le régime des provisions budgétaires, conformément aux dispositions législatives et réglementaires applicables.

<b>II – PRESENTATION GENERALE DU BUDGET</b>	<b>II</b>
<b>EQUILIBRE FINANCIER – SECTION DE FONCTIONNEMENT</b>	<b>C2</b>

### RECETTES DE FONCTIONNEMENT

Chap.	Libellé	Pour mémoire, budget précédent (1)	Restes à réaliser N-1	Propositions nouvelles (2)	Vote de l'assemblée	TOTAL (= RAR + vote)
013	Atténuations de charges (3)	0,00	0,00	0,00	0,00	0,00
016	APA	0,00	0,00	0,00	0,00	0,00
017	RSA / Régularisations de RMI	0,00	0,00	0,00	0,00	0,00
70	Prod. services, domaine, ventes diverses	0,00	0,00	0,00	0,00	0,00
73	Impôts et taxes (sauf le 731)	0,00	0,00	0,00	0,00	0,00
731	Fiscalité locale	12 000 000,00	0,00	12 000 000,00	12 000 000,00	12 000 000,00
74	Dotations et participations (3)	0,00	0,00	0,00	0,00	0,00
75	Autres produits de gestion courante (3)	239 959,78	0,00	240 705,89	240 705,89	240 705,89
<b>Total des recettes de gestion courante</b>		<b>12 239 959,78</b>	<b>0,00</b>	<b>12 240 705,89</b>	<b>12 240 705,89</b>	<b>12 240 705,89</b>
76	Produits financiers	0,00	0,00	0,00	0,00	0,00
77	Produits spécifiques (3)	0,00	0,00	0,00	0,00	0,00
78	Reprises amort., dépréciations, prov. (semi-budgétaires) (3)	0,00	0,00	0,00	0,00	0,00
<b>Total des recettes réelles de fonctionnement</b>		<b>12 239 959,78</b>	<b>0,00</b>	<b>12 240 705,89</b>	<b>12 240 705,89</b>	<b>12 240 705,89</b>

042	Opérations ordre transf. entre sections (4) (5)	0,00	0,00	0,00	0,00	0,00
043	Opérations ordre intérieur de la section (4)	0,00	0,00	0,00	0,00	0,00
<b>Total des recettes d'ordre de fonctionnement</b>		<b>0,00</b>	<b>0,00</b>	<b>0,00</b>	<b>0,00</b>	<b>0,00</b>

<b>TOTAL</b>	<b>12 239 959,78</b>	<b>0,00</b>	<b>12 240 705,89</b>	<b>12 240 705,89</b>	<b>12 240 705,89</b>
--------------	----------------------	-------------	----------------------	----------------------	----------------------

+

<b>R 002 RESULTAT REPORTE OU ANTICIPE</b>	<b>31 434 294,11</b>
---	----------------------

=

<b>TOTAL DES RECETTES DE FONCTIONNEMENT CUMULEES</b>	<b>43 675 000,00</b>
--	----------------------

#### Pour information :

<b>AUTOFINANCEMENT PREVISIONNEL DÉGAGÉ AU PROFIT DE LA SECTION D'INVESTISSEMENT (6)</b>	<b>20 322 500,00</b>	Il s'agit, pour un budget voté en équilibre, des ressources propres correspondant à l'excédent des recettes réelles de fonctionnement sur les dépenses réelles de fonctionnement. Il sert à financer le remboursement du capital de la dette et les nouveaux investissements de la collectivité.
---	----------------------	--

(1) Voir état I-B pour la comparaison par rapport au budget précédent.

(2) Proposition formulée par le président pour l'exercice N.

(3) Hors recettes imputées aux chapitres 016 et 017.

(4) DF 023 = RI 021 ; DI 040 = RF 042 ; RI 040 = DF 042 ; DF 043 = RF 043.

(5) Les comptes 78 peuvent figurer dans le détail du chapitre si la collectivité a opté pour le régime des provisions budgétaires, conformément aux dispositions législatives et réglementaires applicables.

(6) Solde de l'opération DF 023 + DF 042 – RF 042 ou solde de l'opération RI 021 + RI 040 – DI 040.

<b>II – PRESENTATION GENERALE DU BUDGET</b>	<b>II</b>
<b>BALANCE GENERALE – DEPENSES</b>	<b>D1</b>

**DEPENSES D'INVESTISSEMENT (y compris RAR)**

INVESTISSEMENT		Opérations réelles (1)	Opérations d'ordre (2)	TOTAL
10	Dotations, fonds divers et réserves	0,00	0,00	0,00
13	Subventions d'investissement (3)	0,00	0,00	0,00
15	Provisions pour risques et charges (4)		0,00	0,00
16	Emprunts et dettes assimilées (sauf 1688 non budgétaire)	2 203 000,00	0,00	2 203 000,00
18	Cpte de liaison : affectation (BA,régie)	(7) 0,00		0,00
	Total des opérations d'équipement	0,00		0,00
20	Immobilisations incorporelles (sauf 204) (3) (5)	3 000,00	0,00	3 000,00
204	Subventions d'équipement versées (3) (5) (10)	18 802 661,98	0,00	18 802 661,98
21	Immobilisations corporelles (3) (5)	191 338,02	0,00	191 338,02
22	Immobilisations reçues en affectation (3) (5)	(8) 0,00	0,00	0,00
23	Immobilisations en cours (3) (sauf 2324) (5)	5 800 000,00	0,00	5 800 000,00
018	RSA	0,00	0,00	0,00
26	Participations et créances rattachées	0,00	0,00	0,00
27	Autres immobilisations financières (3)	0,00	0,00	0,00
28	Amortissement des immobilisations (reprises)		0,00	0,00
29	Dépréciations des immobilisations (4)		0,00	0,00
39	Dépréciation des stocks et en-cours (4)		0,00	0,00
3...	Stocks et en-cours		0,00	0,00
198	Neutralisation des amortissements		0,00	0,00
45	Chapitres d'opérations pour compte de tiers (6)	0,00	0,00	0,00
481	Charges à rép. sur plusieurs exercices		0,00	0,00
49	Dépréciation des comptes de tiers (4)		0,00	0,00
59	Dépréciation des comptes financiers (4)		0,00	0,00
<b>Dépenses d'investissement – Total</b>		<b>27 000 000,00</b>	<b>0,00</b>	<b>27 000 000,00</b>

+

<b>D 001 SOLDE D'EXECUTION NEGATIF REPORTE OU ANTICIPE</b>	<b>0,00</b>
--	-------------

=

<b>TOTAL DES DEPENSES D'INVESTISSEMENT CUMULEES</b>	<b>27 000 000,00</b>
---	----------------------

**DEPENSES DE FONCTIONNEMENT (y compris RAR)**

FONCTIONNEMENT		Opérations réelles (1)	Opérations d'ordre (2)	TOTAL
011	Charges à caractère général (9)	6 912 374,40		6 912 374,40
012	Charges de personnel et frais assimilés (9)	700 000,00		700 000,00
014	Atténuations de produits	60 000,00		60 000,00
016	APA	0,00		0,00
017	RSA / Régularisations de RMI	0,00		0,00
60	Achats et variation des stocks		0,00	0,00
65	Autres charges de gestion courante (sauf 6586) (9)	15 177 656,98	0,00	15 177 656,98
6586	Frais fonctionnement des groupes d'élus	0,00		0,00
66	Charges financières	502 468,62	0,00	502 468,62
67	Charges spécifiques (9)	0,00	0,00	0,00
68	Dot. aux amortissements et provisions (9)	0,00	1 515 500,00	1 515 500,00
71	Production stockée (ou déstockage)		0,00	0,00
023	Virement à la section d'investissement		18 807 000,00	18 807 000,00
<b>Dépenses de fonctionnement – Total</b>		<b>23 352 500,00</b>	<b>20 322 500,00</b>	<b>43 675 000,00</b>

+

<b>D 002 RESULTAT REPORTE OU ANTICIPE</b>	<b>0,00</b>
---	-------------

=

<b>TOTAL DES DEPENSES DE FONCTIONNEMENT CUMULEES</b>	<b>43 675 000,00</b>
--	----------------------

(1) Y compris les opérations relatives au rattachement et les opérations d'ordre semi-budgétaires.

(2) Voir la liste des opérations d'ordre de l'instruction budgétaire et comptable M. 57.

- (3) Hors dépenses imputées au chapitre 018.
- (4) Ces chapitres ne sont à renseigner que si la collectivité applique le régime des provisions budgétaires, conformément aux dispositions législatives et réglementaires applicables.
- (5) Hors chapitres opérations.
- (6) Seul le total des opérations pour compte de tiers figure sur cet état (voir le détail en IV-B5).
- (7) A utiliser uniquement dans le cas où la collectivité effectuerait une dotation initiale au profit d'un service public doté de la seule autonomie financière.
- (8) A utiliser uniquement dans le cas où la collectivité effectuerait des dépenses sur des biens affectés.
- (9) Hors dépenses imputées aux chapitres 016 et 017.
- (10) Le chapitre 204 « Subventions d'équipement versées » est un chapitre globalisé regroupant les comptes 204 et 2324.

<b>II – PRESENTATION GENERALE DU BUDGET</b>	<b>II</b>
<b>BALANCE GENERALE – RECETTES</b>	<b>D2</b>

**RECETTES D'INVESTISSEMENT (y compris RAR)**

INVESTISSEMENT		Opérations réelles (1)	Opérations d'ordre (2)	TOTAL
10	Dotations, fonds divers et réserves (sauf 1068)	376 338,02	0,00	376 338,02
13	Subventions d'investissement (reçues) (3)	0,00	0,00	0,00
15	Provisions pour risques et charges (4)		0,00	0,00
16	Emprunts et dettes assimilées (sauf 1688 non budgétaire)	0,00	0,00	0,00
18	Cpte de liaison : affectation (BA,régie)	(6) 0,00		0,00
20	Immobilisations incorporelles (sauf le 204) (3)	0,00	0,00	0,00
204	Subventions d'équipement versées (3) (9)	0,00	0,00	0,00
21	Immobilisations corporelles (3)	0,00	0,00	0,00
22	Immobilisations reçues en affectation (3)	(7) 0,00	0,00	0,00
23	Immobilisations en cours(sauf 2324) (3)	0,00	0,00	0,00
018	RSA	0,00	0,00	0,00
26	Participations et créances rattachées	0,00	0,00	0,00
27	Autres immobilisations financières (3)	0,00	0,00	0,00
28	Amortissement des immobilisations		1 515 500,00	1 515 500,00
29	Dépréciations des immobilisations (4)		0,00	0,00
39	Dépréciation des stocks et en-cours (4)		0,00	0,00
3...	Stocks et en-cours		0,00	0,00
45	Chapitres d'opérations pour compte de tiers (5)	0,00	0,00	0,00
481	Charges à rép. sur plusieurs exercices		0,00	0,00
49	Dépréciation des comptes de tiers (4)		0,00	0,00
59	Dépréciation des comptes financiers (4)		0,00	0,00
021	Virement de la section de fonctionnement		18 807 000,00	18 807 000,00
024	Produits des cessions d'immobilisations	0,00		0,00
<b>Recettes d'investissement – Total</b>		<b>376 338,02</b>	<b>20 322 500,00</b>	<b>20 698 838,02</b>

+

<b>R 001 SOLDE D'EXECUTION POSITIF REPORTE OU ANTICIPE</b>	<b>561 516,09</b>
--	-------------------

+

<b>R 1068 AFFECTATION DU RESULTAT</b>	<b>5 739 645,89</b>
---------------------------------------	---------------------

=

<b>TOTAL DES RECETTES D'INVESTISSEMENT CUMULEES</b>	<b>27 000 000,00</b>
---	----------------------

**RECETTES DE FONCTIONNEMENT (y compris RAR)**

FONCTIONNEMENT		Opérations réelles (1)	Opérations d'ordre (2)	TOTAL
013	Atténuations de charges (8)	0,00		0,00
016	APA	0,00		0,00
017	RSA / Régularisations de RMI	0,00		0,00
60	Achats et variation des stocks		0,00	0,00
70	Prod. services, domaine, ventes diverses	0,00		0,00
71	Production stockée (ou déstockage)		0,00	0,00
72	Production immobilisée		0,00	0,00
73	Impôts et taxes (sauf 731)	0,00		0,00
731	Fiscalité locale	12 000 000,00		12 000 000,00
74	Dotations et participations (8)	0,00		0,00
75	Autres produits de gestion courante (8)	240 705,89	0,00	240 705,89
76	Produits financiers	0,00	0,00	0,00
77	Produits spécifiques (8)	0,00	0,00	0,00
78	Reprise sur amortissements et provisions (8)	0,00	0,00	0,00
79	Transferts de charges		0,00	0,00
<b>Recettes de fonctionnement – Total</b>		<b>12 240 705,89</b>	<b>0,00</b>	<b>12 240 705,89</b>

**SYNDICAT MIXTE DES TRANSPORTS COLLECTIFS DE L'OISE - SMTCO - BP - 2026**

FONCTIONNEMENT	Opérations réelles (1)	Opérations d'ordre (2)	TOTAL
			+
			<b>31 434 294,11</b>
			=
			<b>43 675 000,00</b>

(1) Y compris les opérations relatives au rattachement et les opérations d'ordre semi-budgétaires.

(2) Voir la liste des opérations d'ordre de l'instruction budgétaire et comptable M. 57.

(3) Hors recettes imputées au chapitre 018.

(4) Ces chapitres ne sont à renseigner que si la collectivité applique le régime des provisions budgétaires, conformément aux dispositions législatives et réglementaires applicables.

(5) Seul le total des opérations pour compte de tiers figure sur cet état (voir le détail en IV-B5).

(6) A utiliser uniquement dans le cas où la collectivité effectuerait une dotation initiale au profit d'un service public doté de la seule autonomie financière.

(7) A utiliser uniquement dans le cas où la collectivité effectuerait des dépenses sur des biens affectés.

(8) Hors recettes imputées aux chapitres 016 et 017.

(9) Le chapitre 204 « Subventions d'équipement versées » est un chapitre globalisé regroupant les comptes 204 et 2324.

<b>III – VOTE DU BUDGET</b>	<b>III</b>
<b>SECTION D'INVESTISSEMENT – VUE D'ENSEMBLE – DEPENSES – AP NOUVELLES ET CREDITS DE L'EXERCICE</b>	<b>A</b>

## DEPENSES

Chapitre		Pour mémoire, budget précédent (1)	RAR N-1  I	Vote de l'assemblée sur les AP lors de la séance budgétaire (2)	Propositions nouvelles	Vote de l'assemblée  II	Pour information, dépenses gérées dans le cadre d'une AP	Pour information, dépenses gérées hors AP	TOTAL (RAR N-1 + Vote)  III = I + II
<b>TOTAL</b>		<b>25 375 000,00</b>	<b>6 301 161,98</b>	<b>0,00</b>	<b>20 698 838,02</b>	<b>20 698 838,02</b>	<b>1 805 100,00</b>	<b>18 893 738,02</b>	<b>27 000 000,00</b>
018	RSA	0,00	0,00	0,00	0,00	0,00	0,00	0,00	0,00
20	Immobilisations incorporelles (sauf 204)	3 600,00	0,00	0,00	3 000,00	3 000,00	0,00	3 000,00	3 000,00
204	Subventions d'équipement versées (9)	17 846 920,00	6 301 161,98	0,00	12 501 500,00	12 501 500,00	0,00	12 501 500,00	18 802 661,98
21	Immobilisations corporelles	224 480,00	0,00	0,00	191 338,02	191 338,02	0,00	191 338,02	191 338,02
22	Immobilisations reçues en affectation	0,00	0,00	0,00	0,00	0,00	0,00	0,00	0,00
23	Immobilisations en cours (sauf 2324)	4 300 000,00	0,00	0,00	5 800 000,00	5 800 000,00	0,00	5 800 000,00	5 800 000,00
	Total des opérations d'équipement (3)	0,00	0,00	0,00	0,00	0,00	0,00	0,00	0,00
<b>Total des dépenses d'équipement</b>		<b>22 375 000,00</b>	<b>6 301 161,98</b>	<b>0,00</b>	<b>18 495 838,02</b>	<b>18 495 838,02</b>	<b>0,00</b>	<b>18 495 838,02</b>	<b>24 797 000,00</b>
10	Dotations, fonds divers et réserves	0,00	0,00		0,00	0,00		0,00	0,00
13	Subventions d'investissement	0,00	0,00		0,00	0,00		0,00	0,00
16	Emprunts et dettes assimilées (sauf 1688 non budgétaire)	3 000 000,00	0,00		2 203 000,00	2 203 000,00		2 203 000,00	2 203 000,00
18	Cpte de liaison : affectation (BA,régie)	0,00	0,00		0,00	0,00		0,00	0,00
26	Participations et créances rattachées	0,00	0,00	0,00	0,00	0,00	0,00	0,00	0,00
27	Autres immobilisations financières	0,00	0,00	0,00	0,00	0,00	0,00	0,00	0,00
020	Dépenses imprévues (dans le cadre d'une AP)			0,00					
<b>Total des dépenses financières</b>		<b>3 000 000,00</b>	<b>0,00</b>	<b>0,00</b>	<b>2 203 000,00</b>	<b>2 203 000,00</b>	<b>1 805 100,00</b>	<b>397 900,00</b>	<b>2 203 000,00</b>
45	Chapitres d'opérations pour compte de tiers (4)	0,00	0,00	0,00	0,00	0,00	0,00	0,00	0,00
<b>Total des dépenses réelles</b>		<b>25 375 000,00</b>	<b>6 301 161,98</b>	<b>0,00</b>	<b>20 698 838,02</b>	<b>20 698 838,02</b>	<b>1 805 100,00</b>	<b>18 893 738,02</b>	<b>27 000 000,00</b>
040	Opérations ordre transf. entre sections (5) (6)	0,00			0,00	0,00		0,00	0,00
041	Opérations patrimoniales (7)	0,00			0,00	0,00		0,00	0,00
<b>Total des dépenses d'ordre</b>		<b>0,00</b>			<b>0,00</b>	<b>0,00</b>		<b>0,00</b>	<b>0,00</b>

<b>D001 Solde d'exécution négatif reporté ou anticipé (8)</b>	<b>0,00</b>
---	-------------

<b>Total des dépenses d'investissement cumulées</b>	<b>27 000 000,00</b>
---	----------------------

- (1) Voir état I-B pour le contenu du budget précédent.
- (2) Il s'agit des AP nouvelles qui sont votées lors de la séance d'adoption du budget. Cela concerne les AP relatives à de nouvelles programmations pluriannuelles mais également les AP modifiant un stock d'AP existant.
- (3) Voir l'état III-A2.1 pour le détail des opérations d'équipement.
- (4) Voir l'état IV-B5 pour le détail des opérations pour compte de tiers.
- (5) Cf. définition du chapitre des opérations d'ordre (*DI 040 = RF 042*).
- (6) Aucune prévision budgétaire ne doit figurer à l'article 192 (cf. chapitre 024 « produit des cessions d'immobilisations »).
- (7) Cf. définition du chapitre des opérations d'ordre (*DI 041 = RI 041*).
- (8) Le solde d'exécution reporté est le résultat constaté de l'exercice précédent qui fait l'objet d'un report et non d'un vote de l'assemblée délibérante. Inscrire en cas de reprise des résultats définitifs ou anticipés de l'exercice précédent.
- (9) Le chapitre 204 « Subventions d'équipement versées » est un chapitre globalisé regroupant les comptes 204 et 2324.

<b>III – VOTE DU BUDGET</b>	<b>III</b>
<b>SECTION D'INVESTISSEMENT – VUE D'ENSEMBLE – RECETTES</b>	<b>A</b>

## RECETTES

Chapitre		Pour mémoire, budget précédent (1)	RAR N-1 I	Propositions nouvelles	Vote de l'assemblée II	TOTAL (RAR N-1 + Vote) III = I + II
<b>TOTAL</b>		<b>25 030 312,22</b>	<b>0,00</b>	<b>20 698 838,02</b>	<b>20 698 838,02</b>	<b>20 698 838,02</b>
018	RSA	0,00	0,00	0,00	0,00	0,00
13	Subventions d'investissement (hors 138)	0,00	0,00	0,00	0,00	0,00
16	Emprunts et dettes assimilées (hors 16449, 165, 166 et 1688 non budgétaire)	0,00	0,00	0,00	0,00	0,00
20	Immobilisations incorporelles (sauf 204)	0,00	0,00	0,00	0,00	0,00
204	Subventions d'équipement versées (9)	0,00	0,00	0,00	0,00	0,00
21	Immobilisations corporelles	0,00	0,00	0,00	0,00	0,00
22	Immobilisations reçues en affectation	0,00	0,00	0,00	0,00	0,00
23	Immobilisations en cours (sauf 2324)	0,00	0,00	0,00	0,00	0,00
<b>Total des recettes d'équipement</b>		<b>0,00</b>	<b>0,00</b>	<b>0,00</b>	<b>0,00</b>	<b>0,00</b>
10	Dotations, fonds divers et réserves (sauf 1068)	794 212,22	0,00	376 338,02	376 338,02	376 338,02
138	Autres subventions invest. non transf.	0,00	0,00	0,00	0,00	0,00
16	Emprunts et dettes assimilées (16449, 165 et 166)	0,00	0,00	0,00	0,00	0,00
18	Cpte de liaison : affectation (BA,régie)	0,00	0,00	0,00	0,00	0,00
26	Participations et créances rattachées	0,00	0,00	0,00	0,00	0,00
27	Autres immobilisations financières	0,00	0,00	0,00	0,00	0,00
024	Produits des cessions d'immobilisations	0,00	0,00	0,00	0,00	0,00
<b>Total des recettes financières</b>		<b>794 212,22</b>	<b>0,00</b>	<b>376 338,02</b>	<b>376 338,02</b>	<b>376 338,02</b>
45	Chapitres d'opérations pour compte de tiers (2)	0,00	0,00	0,00	0,00	0,00
<b>Total des recettes réelles</b>		<b>794 212,22</b>	<b>0,00</b>	<b>376 338,02</b>	<b>376 338,02</b>	<b>376 338,02</b>
021	Virement de la section de fonctionnement	22 414 600,00		18 807 000,00	18 807 000,00	18 807 000,00
040	Opérations ordre transf. entre sections (3) (4) (5)	1 821 500,00		1 515 500,00	1 515 500,00	1 515 500,00
041	Opérations patrimoniales (6)	0,00		0,00	0,00	0,00
<b>Total des recettes d'ordre</b>		<b>24 236 100,00</b>		<b>20 322 500,00</b>	<b>20 322 500,00</b>	<b>20 322 500,00</b>

<b>R001 Solde d'exécution positif reporté ou anticipé (7)</b>	<b>561 516,09</b>
---	-------------------

<b>Affectation au compte 1068 (8)</b>	<b>5 739 645,89</b>
---------------------------------------	---------------------

**SYNDICAT MIXTE DES TRANSPORTS COLLECTIFS DE L'OISE - SMTCO - BP - 2026**

Chapitre	Pour mémoire, budget précédent (1)	RAR N-1	Propositions nouvelles	Vote de l'assemblée	TOTAL (RAR N-1 + Vote)
		I		II	III = I + II
<b>Total des recettes d'investissement cumulées</b>					<b>27 000 000,00</b>

(1) Voir état I-B pour le contenu du budget précédent.

(2) Voir l'état IV-B5 pour le détail des opérations pour compte de tiers.

(3) Cf. définition du chapitre des opérations d'ordre (*RI 040 = DF 042*).

(4) Les comptes 15, 29, 39, 49 et 59 peuvent figurer dans le détail du chapitre si la collectivité a opté pour le régime des provisions budgétaires, conformément aux dispositions législatives et réglementaires applicables.

(5) Aucune prévision budgétaire ne doit figurer à l'article 192 (cf. chapitre 024 « produit des cessions d'immobilisations »).

(6) Cf. définition du chapitre des opérations d'ordre (*DI 041 = RI 041*). Le solde d'exécution reporté est le résultat constaté de l'exercice précédent qui fait l'objet d'un report et non d'un vote de l'assemblée délibérante. Inscrire en cas de reprise des résultats définitifs ou anticipés de l'exercice précédent.

(7) Le solde d'exécution reporté est le résultat constaté de l'exercice précédent qui fait l'objet d'un report et non d'un vote de l'assemblée délibérante. Inscrire en cas de reprise des résultats définitifs ou anticipés de l'exercice précédent.

(8) Le montant inscrit doit être conforme à la délibération d'affectation du résultat. Ce montant ne fait donc pas l'objet d'un nouveau vote.

(9) Le chapitre 204 « Subventions d'équipement versées » est un chapitre globalisé regroupant les comptes 204 et 2324.

<b>III – VOTE DU BUDGET</b>	<b>III</b>
<b>SECTION D'INVESTISSEMENT – DEPENSES – DETAIL PAR ARTICLE</b>	<b>A1</b>

Chap. / art. (1)		Pour mémoire, budget précédent (2)	RAR N-1 I	Vote de l'assemblée sur les AP lors de la séance budgétaire (3)	Propositions nouvelles	Vote de l'assemblée II	Pour information Crédits gérés dans le cadre d'une AP	Pour information Crédits gérés hors AP	TOTAL (RAR N-1 + Vote) III = I + II
<b>TOTAL</b>		<b>25 375 000,00</b>	<b>6 301 161,98</b>	<b>0,00</b>	<b>20 698 838,02</b>	<b>20 698 838,02</b>	<b>1 805 100,00</b>	<b>18 893 738,02</b>	<b>27 000 000,00</b>
018	RSA	0,00	0,00	0,00	0,00	0,00	0,00	0,00	0,00
20	Immobilisations incorporelles (sauf 204)	3 600,00	0,00	0,00	3 000,00	3 000,00	0,00	3 000,00	3 000,00
2051	Concessions, droits similaires	3 600,00	0,00		3 000,00	3 000,00	0,00	3 000,00	3 000,00
204	Subventions d'équipement versées (9)	17 846 920,00	6 301 161,98	0,00	12 501 500,00	12 501 500,00	0,00	12 501 500,00	18 802 661,98
2041581	Autres grpts-Biens mob., mat. et études	2 844 920,00	1 801 400,98		2 000 000,00	2 000 000,00	0,00	2 000 000,00	3 801 400,98
2041582	Autres grpts - Bâtiments et installat°	15 000 000,00	4 499 761,00		10 500 000,00	10 500 000,00	0,00	10 500 000,00	14 999 761,00
20421	Privé : Bien mobilier, matériel	2 000,00	0,00		1 500,00	1 500,00	0,00	1 500,00	1 500,00
21	Immobilisations corporelles	224 480,00	0,00	0,00	191 338,02	191 338,02	0,00	191 338,02	191 338,02
2158	Autres inst.,matériel,outil. techniques	100 465,47	0,00		101 000,00	101 000,00	0,00	101 000,00	101 000,00
2181	Install. générales, agencements	2 000,00	0,00		2 000,00	2 000,00	0,00	2 000,00	2 000,00
21828	Autres matériels de transport	60 000,00	0,00		50 000,00	50 000,00	0,00	50 000,00	50 000,00
21838	Autre matériel informatique	40 000,00	0,00		20 000,00	20 000,00	0,00	20 000,00	20 000,00
21848	Autres matériels de bureau et mobiliers	17 302,31	0,00		15 000,00	15 000,00	0,00	15 000,00	15 000,00
2185	Matériel de téléphonie	2 000,00	0,00		1 588,02	1 588,02	0,00	1 588,02	1 588,02
2188	Autres immobilisations corporelles	2 712,22	0,00		1 750,00	1 750,00	0,00	1 750,00	1 750,00
22	Immobilisations reçues en affectation	0,00	0,00	0,00	0,00	0,00	0,00	0,00	0,00
23	Immobilisations en cours (sauf 2324)	4 300 000,00	0,00	0,00	5 800 000,00	5 800 000,00	0,00	5 800 000,00	5 800 000,00
235	Part invest. - marchés de partenariat	4 300 000,00	0,00		5 800 000,00	5 800 000,00	0,00	5 800 000,00	5 800 000,00
	Total des opérations d'équipement (4)	0,00	0,00	0,00	0,00	0,00	0,00	0,00	0,00
<b>Total des dépenses d'équipement</b>		<b>22 375 000,00</b>	<b>6 301 161,98</b>	<b>0,00</b>	<b>18 495 838,02</b>	<b>18 495 838,02</b>	<b>0,00</b>	<b>18 495 838,02</b>	<b>24 797 000,00</b>
10	Dotations, fonds divers et réserves	0,00	0,00		0,00	0,00		0,00	0,00

SYNDICAT MIXTE DES TRANSPORTS COLLECTIFS DE L'OISE - SMTCO - BP - 2026

Chap. / art. (1)		Pour mémoire, budget précédent (2)	RAR N-1  I	Vote de l'assemblée sur les AP lors de la séance budgétaire (3)	Propositions nouvelles	Vote de l'assemblée  II	Pour information Crédits gérés dans le cadre d'une AP	Pour information Crédits gérés hors AP	TOTAL (RAR N-1 + Vote)  III = I + II
13	Subventions d'investissement	0,00	0,00		0,00	0,00		0,00	0,00
16	Emprunts et dettes assimilées (sauf le 1688 non budgétaire)	3 000 000,00	0,00		2 203 000,00	2 203 000,00		2 203 000,00	2 203 000,00
1675	Dettes marchés de travaux et partenariat	3 000 000,00	0,00		2 203 000,00	2 203 000,00		2 203 000,00	2 203 000,00
18	Cpte de liaison : affectation (BA,régie)	0,00	0,00		0,00	0,00		0,00	0,00
26	Participations et créances rattachées	0,00	0,00	0,00	0,00	0,00	0,00	0,00	0,00
27	Autres immobilisations financières	0,00	0,00	0,00	0,00	0,00	0,00	0,00	0,00
020	Dépenses imprévues (dans le cadre d'une AP)			0,00					
<b>Total des dépenses financières</b>		<b>3 000 000,00</b>	<b>0,00</b>	<b>0,00</b>	<b>2 203 000,00</b>	<b>2 203 000,00</b>	<b>1 805 100,00</b>	<b>397 900,00</b>	<b>2 203 000,00</b>
45...	Opérations pour compte de tiers (5)	0,00	0,00	0,00	0,00	0,00	0,00	0,00	0,00
<b>Total des dépenses réelles</b>		<b>25 375 000,00</b>	<b>6 301 161,98</b>	<b>0,00</b>	<b>20 698 838,02</b>	<b>20 698 838,02</b>	<b>1 805 100,00</b>	<b>18 893 738,02</b>	<b>27 000 000,00</b>
040	Opérations ordre transf. entre sections (6)	0,00			0,00	0,00		0,00	0,00
	Reprise sur autofinancement antérieur	0,00			0,00	0,00		0,00	0,00
192	Plus ou moins-values sur cession immo.	0,00			0,00	0,00		0,00	0,00
	Charges transférées (7)	0,00			0,00	0,00		0,00	0,00
041	Opérations patrimoniales (8)	0,00			0,00	0,00		0,00	0,00
<b>Total des dépenses d'ordre</b>		<b>0,00</b>			<b>0,00</b>	<b>0,00</b>		<b>0,00</b>	<b>0,00</b>

(1) Détailler les articles conformément au plan de comptes.

(2) Voir état I-B pour le contenu du budget précédent.

(3) Il s'agit des AP nouvelles qui sont votées lors de la séance d'adoption du budget. Cela concerne les AP relatives à de nouvelles programmations pluriannuelles mais également les AP modifiant un stock d'AP existant.

(4) Voir état III-A2.1 pour le détail des opérations d'équipement.

(5) Il y a autant de ligne que d'opération pour compte de tiers.

(6) Cf. définition du chapitre des opérations d'ordre (DI 040 = RF 042).

(7) Aucune prévision budgétaire ne doit figurer à l'article 192 (cf. chapitre 024 « produit des cessions d'immobilisations »).

(8) Cf. définition du chapitre des opérations d'ordre (DI 041 = RI 041).

(9) Le chapitre 204 « Subventions d'équipement versées » est un chapitre globalisé regroupant les comptes 204 et 2324.



<b>III – VOTE DU BUDGET</b>	<b>III</b>
<b>SECTION D'INVESTISSEMENT – VUE D'ENSEMBLE DES OPERATIONS D'EQUIPEMENT</b>	<b>A2.1</b>

**Vue d'ensemble des chapitres des opérations d'équipement**

N° Opération	Libellé de l'opération	N° AP (1)	Pour mémoire réalisations cumulées au 01/01/N	RAR N-1	Propositions nouvelles	Vote de l'assemblée	Pour information Crédits gérés dans le cadre d'une AP	Pour information Crédits gérés hors AP
<b>TOTAL</b>			0,00	0,00	0,00	0,00	0,00	0,00

(1) Colonne à renseigner uniquement lorsque l'opération d'équipement est afférente à une AP.

<b>III – VOTE DU BUDGET</b>	<b>III</b>
<b>SECTION D'INVESTISSEMENT – DETAIL DES OPERATIONS D'EQUIPEMENT</b>	<b>A2.2</b>

Cet état ne contient pas d'information.

<b>III – VOTE DU BUDGET</b>	<b>III</b>
<b>SECTION D'INVESTISSEMENT – DETAIL DES OPERATIONS D'EQUIPEMENT</b>	<b>A2.3</b>

Cet état ne contient pas d'information.

<b>III – VOTE DU BUDGET</b>	<b>III</b>
<b>SECTION D'INVESTISSEMENT – RECETTES – DETAIL PAR ARTICLE</b>	<b>A3</b>

Chap. / art. (1)		Pour mémoire, budget précédent (2)	RAR N-1	Propositions nouvelles	Vote de l'assemblée	TOTAL (RAR N-1 + Vote)
			I		II	III = I + II
<b>TOTAL</b>		<b>25 030 312,22</b>	<b>0,00</b>	<b>20 698 838,02</b>	<b>20 698 838,02</b>	<b>20 698 838,02</b>
018	RSA	0,00	0,00	0,00	0,00	0,00
13	Subventions d'investissement (hors 138)	0,00	0,00	0,00	0,00	0,00
16	Emprunts et dettes assimilées (hors 1688 non budgétaire) (3)	0,00	0,00	0,00	0,00	0,00
20	Immobilisations incorporelles (sauf 204) (4)	0,00	0,00	0,00	0,00	0,00
204	Subventions d'équipement versées (4) (10)	0,00	0,00	0,00	0,00	0,00
21	Immobilisations corporelles (4)	0,00	0,00	0,00	0,00	0,00
22	Immobilisations reçues en affectation (4)	0,00	0,00	0,00	0,00	0,00
23	Immobilisations en cours (sauf 2324) (4)	0,00	0,00	0,00	0,00	0,00
<b>Total des recettes d'équipement</b>		<b>0,00</b>	<b>0,00</b>	<b>0,00</b>	<b>0,00</b>	<b>0,00</b>
10	Dotations, fonds divers et réserves (sauf 1068)	794 212,22	0,00	376 338,02	376 338,02	376 338,02
10222	FCTVA	794 212,22	0,00	376 338,02	376 338,02	376 338,02
138	Autres subventions invest. non transf.	0,00	0,00	0,00	0,00	0,00
16	Emprunts et dettes assimilées (16449, 165 et 166)	0,00	0,00	0,00	0,00	0,00
18	Cpte de liaison : affectation (BA,régie)	0,00	0,00	0,00	0,00	0,00
26	Participations et créances rattachées	0,00	0,00	0,00	0,00	0,00
27	Autres immobilisations financières	0,00	0,00	0,00	0,00	0,00
024	Produits des cessions d'immobilisations	0,00	0,00	0,00	0,00	0,00
<b>Total des recettes financières</b>		<b>794 212,22</b>	<b>0,00</b>	<b>376 338,02</b>	<b>376 338,02</b>	<b>376 338,02</b>
45	Chapitres d'opérations pour compte de tiers (5)	0,00	0,00	0,00	0,00	0,00
<b>Total des recettes réelles</b>		<b>794 212,22</b>	<b>0,00</b>	<b>376 338,02</b>	<b>376 338,02</b>	<b>376 338,02</b>
021	Virement de la section de fonctionnement	22 414 600,00		18 807 000,00	18 807 000,00	18 807 000,00
040	Opérations ordre transf. entre sections (6) (7) (8)	1 821 500,00		1 515 500,00	1 515 500,00	1 515 500,00
192	Plus ou moins-values sur cession immo.	0,00		0,00	0,00	0,00
21828	Autres matériels de transport	0,00		0,00	0,00	0,00
2804121	Subv. Régions : Bien mobilier, matériel	570 000,00		173 000,00	173 000,00	173 000,00
2804131	Subv. Dpt : Bien mobilier, matériel	82 000,00		15 000,00	15 000,00	15 000,00
2804132	Subv. Dpt : Bâtiments, installations	500,00		200,00	200,00	200,00
28041482	Subv. Autres cnes: Bâtiments, installations	27 000,00		26 750,00	26 750,00	26 750,00
28041581	Autres grpts-Biens mob., mat. et études	991 500,00		1 230 000,00	1 230 000,00	1 230 000,00

**SYNDICAT MIXTE DES TRANSPORTS COLLECTIFS DE L'OISE - SMTCO - BP - 2026**

Chap. / art. (1)		Pour mémoire, budget précédent (2)	RAR N-1  I	Propositions nouvelles	Vote de l'assemblée  II	TOTAL (RAR N-1 + Vote)  III = I + II
28041582	Autres grpts - Bâtiments et installat°	65 000,00		12 800,00	12 800,00	12 800,00
280421	Privé - Biens mob., matériel et études	2 000,00		1 750,00	1 750,00	1 750,00
2805	Licences, logiciels, droits similaires	1 000,00		1 000,00	1 000,00	1 000,00
28158	Autres inst.,matériel,outil. techniques	1 000,00		1 000,00	1 000,00	1 000,00
28181	Installations générales, aménagt divers	1 000,00		1 000,00	1 000,00	1 000,00
281828	Autres matériels de transport	30 000,00		25 000,00	25 000,00	25 000,00
281838	Autre matériel informatique	20 000,00		15 000,00	15 000,00	15 000,00
281848	Autres matériels de bureau et mobiliers	25 000,00		10 000,00	10 000,00	10 000,00
28185	Matériel de téléphonie	2 500,00		1 500,00	1 500,00	1 500,00
28188	Autres immo. corporelles	3 000,00		1 500,00	1 500,00	1 500,00
041	Opérations patrimoniales (9)	0,00		0,00	0,00	0,00
<b>Total des recettes d'ordre</b>		<b>24 236 100,00</b>		<b>20 322 500,00</b>	<b>20 322 500,00</b>	<b>20 322 500,00</b>

(1) Détailler les articles utilisés conformément au plan de comptes.

(2) Voir état I-B pour le contenu du budget précédent.

(3) Sauf 165, 166 et 16449.

(4) Exceptionnellement, les comptes 20, 204, 21, 22 et 23 sont en recettes réelles en cas de réduction ou d'annulation de mandats donnant lieu à reversement.

(5) Voir l'annexe IV-B5 pour le détail des opérations pour compte de tiers.

(6) Cf. définition du chapitre des opérations d'ordre (RI 040 = DF 042).

(7) Les comptes 15, 29, 39, 49 et 59 peuvent figurer dans le détail du chapitre si la collectivité a opté pour le régime des provisions budgétaires, conformément aux dispositions législatives et réglementaires applicables.

(8) Aucune prévision budgétaire ne doit figurer à l'article 192 (cf. chapitre 024 « produit des cessions d'immobilisations »).

(9) Cf. définition du chapitre des opérations d'ordre (DI 041 = RI 041).

(10) Le chapitre 204 « Subventions d'équipement versées » est un chapitre globalisé regroupant les comptes 204 et 2324.

<b>III – VOTE DU BUDGET</b>	<b>III</b>
<b>SECTION DE FONCTIONNEMENT – VUE D'ENSEMBLE – AE NOUVELLES ET CREDITS DE L'EXERCICE</b>	<b>B</b>

## DEPENSES

Chap.	Libellé	Pour mémoire, budget précédent (1)	RAR N-1 I	Vote de l'assemblée sur les AE lors de la séance budgétaire (2)	Propositions nouvelles	Vote de l'assemblée II	Pour information, dépenses gérées dans le cadre d'une AE	Pour information, dépenses gérées hors AE	TOTAL (RAR N-1 + Vote) III = I + II
<b>TOTAL</b>		<b>46 230 000,00</b>	<b>7 153 831,38</b>	<b>718 500,00</b>	<b>36 521 168,62</b>	<b>36 521 168,62</b>	<b>5 177 990,00</b>	<b>31 343 178,62</b>	<b>43 675 000,00</b>
011	Charges à caractère général (3)	6 530 570,80	323 174,40	718 500,00	6 589 200,00	6 589 200,00	4 710 350,00	1 878 850,00	6 912 374,40
012	Charges de personnel et frais assimilés (3)	700 000,00	0,00		700 000,00	700 000,00		700 000,00	700 000,00
014	Atténuations de produits	100 000,00	0,00		60 000,00	60 000,00		60 000,00	60 000,00
016	APA	0,00	0,00	0,00	0,00	0,00	0,00	0,00	0,00
017	RSA / Régularisations de RMI	0,00	0,00	0,00	0,00	0,00	0,00	0,00	0,00
65	Autres charges de gestion courante (sauf 6586) (3)	13 924 890,08	6 830 656,98	0,00	8 347 000,00	8 347 000,00	0,00	8 347 000,00	15 177 656,98
6586	Frais fonctionnement des groupes d'élus	0,00	0,00		0,00	0,00		0,00	0,00
<b>Total des dépenses de gestion des services</b>		<b>21 255 460,88</b>	<b>7 153 831,38</b>	<b>718 500,00</b>	<b>15 696 200,00</b>	<b>15 696 200,00</b>	<b>4 710 350,00</b>	<b>10 985 850,00</b>	<b>22 850 031,38</b>
66	Charges financières	738 439,12	0,00		502 468,62	502 468,62		502 468,62	502 468,62
67	Charges spécifiques (3)	0,00	0,00		0,00	0,00		0,00	0,00
68	Dotations aux provisions, dépréciations (semi-budgétaires) (3)	0,00			0,00	0,00		0,00	0,00
022	Dépenses imprévues (dans le cadre d'une AE)			0,00					
<b>Total des dépenses financières</b>		<b>738 439,12</b>	<b>0,00</b>	<b>0,00</b>	<b>502 468,62</b>	<b>502 468,62</b>		<b>502 468,62</b>	<b>502 468,62</b>
<b>Total des dépenses réelles</b>		<b>21 993 900,00</b>	<b>7 153 831,38</b>	<b>718 500,00</b>	<b>16 198 668,62</b>	<b>16 198 668,62</b>	<b>5 177 990,00</b>	<b>11 020 678,62</b>	<b>23 352 500,00</b>
023	Virement à la section d'investissement	22 414 600,00			18 807 000,00	18 807 000,00		18 807 000,00	18 807 000,00
042	Opérations ordre transf. entre sections (4)	1 821 500,00			1 515 500,00	1 515 500,00		1 515 500,00	1 515 500,00
043	Opérations ordre intérieur de la section	0,00			0,00	0,00		0,00	0,00
<b>Total des dépenses d'ordre</b>		<b>24 236 100,00</b>			<b>20 322 500,00</b>	<b>20 322 500,00</b>		<b>20 322 500,00</b>	<b>20 322 500,00</b>

<b>D002 Résultat reporté ou anticipé (5)</b>	<b>0,00</b>
--	-------------

<b>Total des dépenses de fonctionnement cumulées</b>	<b>43 675 000,00</b>
--	----------------------

(1) Voir état I-B pour le contenu du budget précédent.

(2) Il s'agit des AE nouvelles qui sont votées lors de la séance d'adoption du budget. Cela concerne les AE relatives à de nouveaux engagements pluriannuels mais également les AE modifiant un stock d'AE existant.

(3) Hors dépenses imputées aux chapitres 016 et 017.

(4) Les comptes 68 peuvent figurer dans le détail du chapitre si la collectivité a opté pour le régime des provisions budgétaires, conformément aux dispositions législatives et réglementaires applicables.

(5) Inscrire en cas de reprise des résultats définitifs ou anticipés de l'exercice précédent.

<b>III – VOTE DU BUDGET</b>	<b>III</b>
<b>SECTION DE FONCTIONNEMENT – VUE D'ENSEMBLE</b>	<b>B</b>

## RECETTES

Chap.	Libellé	Pour mémoire, budget précédent (1)	RAR N-1 I	Propositions nouvelles	Vote de l'assemblée II	Total (RAR N-1 + Vote) III = I + II
<b>TOTAL</b>		<b>12 239 959,78</b>	<b>0,00</b>	<b>12 240 705,89</b>	<b>12 240 705,89</b>	<b>12 240 705,89</b>
013	Atténuations de charges (2)	0,00	0,00	0,00	0,00	0,00
016	APA	0,00	0,00	0,00	0,00	0,00
017	RSA / Régularisations de RMI	0,00	0,00	0,00	0,00	0,00
70	Prod. services, domaine, ventes diverses	0,00	0,00	0,00	0,00	0,00
73	Impôts et taxes (sauf 731)	0,00	0,00	0,00	0,00	0,00
731	Fiscalité locale	12 000 000,00	0,00	12 000 000,00	12 000 000,00	12 000 000,00
74	Dotations et participations (2)	0,00	0,00	0,00	0,00	0,00
75	Autres produits de gestion courante (2)	239 959,78	0,00	240 705,89	240 705,89	240 705,89
<b>Total des recettes de gestion des services</b>		<b>12 239 959,78</b>	<b>0,00</b>	<b>12 240 705,89</b>	<b>12 240 705,89</b>	<b>12 240 705,89</b>
76	Produits financiers	0,00	0,00	0,00	0,00	0,00
77	Produits spécifiques (2)	0,00	0,00	0,00	0,00	0,00
78	Reprises amort., dépréciations, prov. (semi-budgétaires) (2)	0,00	0,00	0,00	0,00	0,00
<b>Total des recettes financières</b>		<b>0,00</b>	<b>0,00</b>	<b>0,00</b>	<b>0,00</b>	<b>0,00</b>
<b>Total des recettes réelles</b>		<b>12 239 959,78</b>	<b>0,00</b>	<b>12 240 705,89</b>	<b>12 240 705,89</b>	<b>12 240 705,89</b>
042	Opérations ordre transf. entre sections (3) (4) (5)	0,00	0,00	0,00	0,00	0,00
043	Opérations ordre intérieur de la section (6)	0,00	0,00	0,00	0,00	0,00
<b>Total des recettes d'ordre</b>		<b>0,00</b>	<b>0,00</b>	<b>0,00</b>	<b>0,00</b>	<b>0,00</b>

<b>R002 Résultat reporté ou anticipé (7)</b>	<b>31 434 294,11</b>
--	----------------------

<b>Total des recettes de fonctionnement cumulées</b>	<b>43 675 000,00</b>
--	----------------------

(1) Voir état I-B pour le contenu du budget précédent.

(2) Hors recettes imputées aux chapitres 016 et 017.

(3) Cf. définition du chapitre des opérations d'ordre (RF 042 = DI 040).

(4) Les comptes 78 peuvent figurer dans le détail du chapitre si la collectivité a opté pour le régime des provisions budgétaires, conformément aux dispositions législatives et réglementaires applicables.

(5) Aucune prévision budgétaire ne doit figurer aux articles 775 et 776 (cf. chapitre 024 « produit des cessions d'immobilisations »).

(6) Chapitre destiné à retracer les opérations particulières telles que les opérations de stocks ou liées à la tenue d'un inventaire permanent simplifié.

(7) Inscrire en cas de reprise des résultats définitifs ou anticipés de l'exercice précédent.

<b>III – VOTE DU BUDGET</b>	<b>III</b>
<b>SECTION DE FONCTIONNEMENT – DEPENSES – DETAIL PAR ARTICLE</b>	<b>B1</b>

Chap. / art. (1)	Libellé	Pour mémoire, budget précédent (2)	RAR N-1  I	Vote de l'assemblée sur les AE lors de la séance budgétaire (3)	Propositions nouvelles	Vote de l'assemblée  II	Pour information Crédits gérés dans le cadre d'une AE	Pour information Crédits gérés hors AE	TOTAL (RAR N-1 + Vote)  III = I + II
<b>TOTAL</b>		<b>46 230 000,00</b>	<b>7 153 831,38</b>	<b>718 500,00</b>	<b>36 521 168,62</b>	<b>36 521 168,62</b>	<b>5 177 990,00</b>	<b>31 343 178,62</b>	<b>43 675 000,00</b>
011	Charges à caractère général (4)	6 530 570,80	323 174,40	718 500,00	6 589 200,00	6 589 200,00	4 710 350,00	1 878 850,00	6 912 374,40
6042	Achats de prestations de services	4 000,00	0,00		4 000,00	4 000,00	0,00	4 000,00	4 000,00
60611	Eau et assainissement	700,00	0,00		700,00	700,00	0,00	700,00	700,00
60612	Energie - Electricité	16 000,00	0,00		15 000,00	15 000,00	0,00	15 000,00	15 000,00
60622	Carburants	10 000,00	0,00		10 000,00	10 000,00	0,00	10 000,00	10 000,00
60623	Alimentation	1 000,00	0,00		1 000,00	1 000,00	0,00	1 000,00	1 000,00
60624	Produits de traitement	500,00	0,00		500,00	500,00	0,00	500,00	500,00
60631	Fournitures d'entretien	1 000,00	0,00		1 000,00	1 000,00	0,00	1 000,00	1 000,00
60632	Fournitures de petit équipement	2 000,00	0,00		2 500,00	2 500,00	0,00	2 500,00	2 500,00
60636	Habillement et vêtements de travail	1 500,00	0,00		1 000,00	1 000,00	0,00	1 000,00	1 000,00
6064	Fournitures administratives	2 500,00	0,00		2 500,00	2 500,00	0,00	2 500,00	2 500,00
611	Contrats de prestations de services	5 917 000,00	125 295,60		6 150 000,00	6 150 000,00	4 710 350,00	1 439 650,00	6 275 295,60
6132	Locations immobilières	80 000,00	0,00		90 000,00	90 000,00	0,00	90 000,00	90 000,00
61351	Matériel roulant	0,00	0,00		2 500,00	2 500,00	0,00	2 500,00	2 500,00
61358	Autres	4 000,00	0,00		4 000,00	4 000,00	0,00	4 000,00	4 000,00
614	Charges locatives et de copropriété	4 500,00	0,00		5 000,00	5 000,00	0,00	5 000,00	5 000,00
61551	Entretien matériel roulant	10 000,00	0,00		10 000,00	10 000,00	0,00	10 000,00	10 000,00
6156	Maintenance	28 000,00	0,00		28 000,00	28 000,00	0,00	28 000,00	28 000,00
6161	Multirisques	1 000,00	0,00		1 000,00	1 000,00	0,00	1 000,00	1 000,00
6168	Autres primes d'assurance	10 000,00	0,00		10 000,00	10 000,00	0,00	10 000,00	10 000,00
617	Etudes et recherches	2 000,00	0,00		2 000,00	2 000,00	0,00	2 000,00	2 000,00
6182	Documentation générale et technique	2 500,00	0,00		2 500,00	2 500,00	0,00	2 500,00	2 500,00
6184	Versements à des organismes de formation	2 000,00	0,00		2 000,00	2 000,00	0,00	2 000,00	2 000,00
6188	Autres frais divers	1 000,00	0,00		1 000,00	1 000,00	0,00	1 000,00	1 000,00
62268	Autres honoraires, conseils	272 110,80	197 878,80		60 000,00	60 000,00	0,00	60 000,00	257 878,80
6228	Divers	3 000,00	0,00		3 000,00	3 000,00	0,00	3 000,00	3 000,00
6231	Annonces et insertions	14 760,00	0,00		12 000,00	12 000,00	0,00	12 000,00	12 000,00
6232	Fêtes et cérémonies	1 000,00	0,00		10 000,00	10 000,00	0,00	10 000,00	10 000,00
6234	Réceptions	1 000,00	0,00		10 000,00	10 000,00	0,00	10 000,00	10 000,00

SYNDICAT MIXTE DES TRANSPORTS COLLECTIFS DE L'OISE - SMTCO - BP - 2026

Chap. / art. (1)	Libellé	Pour mémoire, budget précédent (2)	RAR N-1  I	Vote de l'assemblée sur les AE lors de la séance budgétaire (3)	Propositions nouvelles	Vote de l'assemblée  II	Pour information Crédits gérés dans le cadre d'une AE	Pour information Crédits gérés hors AE	TOTAL (RAR N-1 + Vote)  III = I + II
6236	Catalogues et imprimés	1 000,00	0,00		1 000,00	1 000,00	0,00	1 000,00	1 000,00
6238	Divers	500,00	0,00		500,00	500,00	0,00	500,00	500,00
6241	Transports de biens	0,00	0,00		500,00	500,00	0,00	500,00	500,00
6251	Voyages, déplacements et missions	3 500,00	0,00		3 500,00	3 500,00	0,00	3 500,00	3 500,00
6261	Frais d'affranchissement	4 000,00	0,00		4 000,00	4 000,00	0,00	4 000,00	4 000,00
6262	Frais de télécommunications	10 000,00	0,00		10 000,00	10 000,00	0,00	10 000,00	10 000,00
627	Services bancaires et assimilés	2 500,00	0,00		2 500,00	2 500,00	0,00	2 500,00	2 500,00
6281	Concours divers (cotisations)	28 000,00	0,00		28 000,00	28 000,00	0,00	28 000,00	28 000,00
6283	Frais de nettoyage des locaux	18 000,00	0,00		18 000,00	18 000,00	0,00	18 000,00	18 000,00
62878	Remb. frais à des tiers	50 000,00	0,00		60 000,00	60 000,00	0,00	60 000,00	60 000,00
6288	Autres services extérieurs	7 500,00	0,00		7 500,00	7 500,00	0,00	7 500,00	7 500,00
63512	Taxes foncières	10 000,00	0,00		10 000,00	10 000,00	0,00	10 000,00	10 000,00
6355	Taxes et impôts sur les véhicules	1 500,00	0,00		1 500,00	1 500,00	0,00	1 500,00	1 500,00
63711	Redevance prélèvement ressource en eau	0,00	0,00		0,00	0,00	0,00	0,00	0,00
6378	Autres impôts taxes et versements assim.	1 000,00	0,00		1 000,00	1 000,00	0,00	1 000,00	1 000,00
012	Charges de personnel et frais assimilés (4) (5)	700 000,00	0,00		700 000,00	700 000,00		700 000,00	700 000,00
6218	Autre personnel extérieur	65 000,00	0,00		0,00	0,00		0,00	0,00
6332	Cotisations versées au F.N.A.L.	1 000,00	0,00		1 000,00	1 000,00		1 000,00	1 000,00
6336	Cotisations CNFPT et CDGFPT	7 000,00	0,00		6 000,00	6 000,00		6 000,00	6 000,00
6338	Autres impôts, taxes sur rémunérations	1 500,00	0,00		1 000,00	1 000,00		1 000,00	1 000,00
64111	Rémunération principale titulaires	170 000,00	0,00		250 000,00	250 000,00		250 000,00	250 000,00
64112	SFT, indemnité de résidence	1 500,00	0,00		1 000,00	1 000,00		1 000,00	1 000,00
64113	NBI	3 000,00	0,00		4 000,00	4 000,00		4 000,00	4 000,00
64118	Autres indemnités	160 000,00	0,00		185 000,00	185 000,00		185 000,00	185 000,00
64131	Rémunérations	62 000,00	0,00		25 000,00	25 000,00		25 000,00	25 000,00
64132	SFT, indemnité de résidence	1 000,00	0,00		1 000,00	1 000,00		1 000,00	1 000,00
64138	Primes et autres indemnités	50 000,00	0,00		13 000,00	13 000,00		13 000,00	13 000,00
6451	Cotisations à l'U.R.S.S.A.F.	65 000,00	0,00		50 000,00	50 000,00		50 000,00	50 000,00
6453	Cotisations aux caisses de retraites	60 000,00	0,00		100 000,00	100 000,00		100 000,00	100 000,00
6455	Cotisations pour assurance du personnel	22 000,00	0,00		22 000,00	22 000,00		22 000,00	22 000,00
6456	Versement au F.N.C. supplément familial	5 000,00	0,00		4 000,00	4 000,00		4 000,00	4 000,00

SYNDICAT MIXTE DES TRANSPORTS COLLECTIFS DE L'OISE - SMTCO - BP - 2026

Chap. / art. (1)	Libellé	Pour mémoire, budget précédent (2)	RAR N-1  I	Vote de l'assemblée sur les AE lors de la séance budgétaire (3)	Propositions nouvelles	Vote de l'assemblée  II	Pour information Crédits gérés dans le cadre d'une AE	Pour information Crédits gérés hors AE	TOTAL (RAR N-1 + Vote)  III = I + II
6458	Cotis. aux autres organismes sociaux	5 000,00	0,00		12 000,00	12 000,00		12 000,00	12 000,00
6474	Versement aux autres oeuvres sociales	3 000,00	0,00		1 000,00	1 000,00		1 000,00	1 000,00
6475	Médecine du travail, pharmacie	1 000,00	0,00		1 000,00	1 000,00		1 000,00	1 000,00
6478	Autres charges sociales diverses	16 000,00	0,00		22 000,00	22 000,00		22 000,00	22 000,00
6488	Autres	1 000,00	0,00		1 000,00	1 000,00		1 000,00	1 000,00
014	Atténuations de produits	100 000,00	0,00		60 000,00	60 000,00		60 000,00	60 000,00
739156	Revers. sur taxe versement mobilité	100 000,00	0,00		60 000,00	60 000,00		60 000,00	60 000,00
016	APA	0,00	0,00	0,00	0,00	0,00	0,00	0,00	0,00
017	RSA / Régularisations de RMI	0,00	0,00	0,00	0,00	0,00	0,00	0,00	0,00
65	Autres charges de gestion courante (sauf le 6586) (4)	13 924 890,08	6 830 656,98	0,00	8 347 000,00	8 347 000,00	0,00	8 347 000,00	15 177 656,98
65311	Indemnités de fonction	120 000,00	0,00		120 000,00	120 000,00	0,00	120 000,00	120 000,00
65312	Frais de mission et de déplacement	1 500,00	0,00		1 500,00	1 500,00	0,00	1 500,00	1 500,00
65313	Cotisations de retraite	7 000,00	0,00		7 000,00	7 000,00	0,00	7 000,00	7 000,00
65315	Formation	500,00	0,00		500,00	500,00	0,00	500,00	500,00
6558	Autres contributions obligatoires	2 000,00	0,00		2 000,00	2 000,00	0,00	2 000,00	2 000,00
65732	Subv. fonct. régions	4 227 600,00	2 366 200,00		2 600 000,00	2 600 000,00	0,00	2 600 000,00	4 966 200,00
65733	Subv. fonct. départements	3 046 080,00	1 483 000,00		1 600 000,00	1 600 000,00	0,00	1 600 000,00	3 083 000,00
657358	Subv. fonct. autres groupements	6 504 210,08	2 981 456,98		4 000 000,00	4 000 000,00	0,00	4 000 000,00	6 981 456,98
65818	Autres	6 000,00	0,00		6 000,00	6 000,00	0,00	6 000,00	6 000,00
65888	Autres	10 000,00	0,00		10 000,00	10 000,00	0,00	10 000,00	10 000,00
6586	Frais fonctionnement des groupes d'élus	0,00	0,00		0,00	0,00		0,00	0,00
<b>Total des dépenses de gestion des services</b>		<b>21 255 460,88</b>	<b>7 153 831,38</b>	<b>718 500,00</b>	<b>15 696 200,00</b>	<b>15 696 200,00</b>	<b>4 710 350,00</b>	<b>10 985 850,00</b>	<b>22 850 031,38</b>
66	Charges financières	738 439,12	0,00		502 468,62	502 468,62		502 468,62	502 468,62
6618	Intérêts des autres dettes	738 439,12	0,00		502 468,62	502 468,62		502 468,62	502 468,62
67	Charges spécifiques (4)	0,00	0,00		0,00	0,00		0,00	0,00
68	Dotations aux provisions, dépréciations (semi-budgétaires) (4)	0,00			0,00	0,00		0,00	0,00
022	Dépenses imprévues (dans le cadre d'une AE)			0,00					
<b>Total des charges financières et spécifiques</b>		<b>738 439,12</b>	<b>0,00</b>	<b>0,00</b>	<b>502 468,62</b>	<b>502 468,62</b>		<b>502 468,62</b>	<b>502 468,62</b>

**SYNDICAT MIXTE DES TRANSPORTS COLLECTIFS DE L'OISE - SMTCO - BP - 2026**

Chap. / art. (1)	Libellé	Pour mémoire, budget précédent (2)	RAR N-1  I	Vote de l'assemblée sur les AE lors de la séance budgétaire (3)	Propositions nouvelles	Vote de l'assemblée  II	Pour information Crédits gérés dans le cadre d'une AE	Pour information Crédits gérés hors AE	TOTAL (RAR N-1 + Vote)  III = I + II
<b>Total des dépenses réelles</b>		<b>21 993 900,00</b>	<b>7 153 831,38</b>	<b>718 500,00</b>	<b>16 198 668,62</b>	<b>16 198 668,62</b>	<b>5 177 990,00</b>	<b>11 020 678,62</b>	<b>23 352 500,00</b>
023	Virement à la section d'investissement	22 414 600,00			18 807 000,00	18 807 000,00		18 807 000,00	18 807 000,00
042	Opérations ordre transf. entre sections (6) (7) (8)	1 821 500,00			1 515 500,00	1 515 500,00		1 515 500,00	1 515 500,00
675	Valeurs comptables immobilisations cédée	0,00			0,00	0,00		0,00	0,00
6761	Différences sur réalisations (positives)	0,00			0,00	0,00		0,00	0,00
6811	Dot. amort. immos incorporelles	1 821 500,00			1 515 500,00	1 515 500,00		1 515 500,00	1 515 500,00
043	Opérations ordre intérieur de la section (7) (9)	0,00			0,00	0,00		0,00	0,00
<b>Total des dépenses d'ordre</b>		<b>24 236 100,00</b>			<b>20 322 500,00</b>	<b>20 322 500,00</b>		<b>20 322 500,00</b>	<b>20 322 500,00</b>

**Détail du calcul des ICNE au compte 66112 (10)**

Montant des ICNE de l'exercice	0,00
Montant des ICNE de l'exercice N-1	0,00
= Différence ICNE N – ICNE N-1	0,00

(1) Détailler les articles utilisés conformément au plan de comptes.

(2) Voir état I-B pour le contenu du budget précédent.

(3) Il s'agit des AE nouvelles qui sont votées lors de la séance d'adoption du budget. Cela concerne les AE relatives à de nouveaux engagements pluriannuels mais également les AE modifiant un stock d'AE existant.

(4) Hors dépenses imputées aux chapitres 016 et 017.

(5) Les dépenses de frais de personnel sont exclues des autorisations d'engagement.

(6) Les comptes 68 peuvent figurer dans le détail du chapitre si la collectivité a opté pour le régime des provisions budgétaires, conformément aux dispositions législatives et réglementaires applicables.

(7) Cf. définitions des chapitres des opérations d'ordre (DF 042 = RI 040) (DF 043 = RF 043).

(8) Aucune prévision budgétaire ne doit figurer aux articles 675 et 676 (cf. chapitre 024 « produit des cessions d'immobilisations »).

(9) Chapitre destiné à retracer les opérations particulières telles que les opérations de stocks ou liées à la tenue d'un inventaire permanent.

(10) Si le montant des ICNE de l'exercice est inférieur au montant de l'exercice N-1, le montant du compte 66112 sera négatif.

<b>III – VOTE DU BUDGET</b>	<b>III</b>
<b>SECTION DE FONCTIONNEMENT – RECETTES – DETAIL PAR ARTICLE</b>	<b>B2</b>

Chap / art. (1)	Libellé	Pour mémoire, budget précédent (2)	RAR N-1 I	Propositions nouvelles	Vote de l'assemblée II	Total (RAR N-1 + Vote) III = I + II
<b>TOTAL</b>		<b>12 239 959,78</b>	<b>0,00</b>	<b>12 240 705,89</b>	<b>12 240 705,89</b>	<b>12 240 705,89</b>
013	Atténuations de charges (3)	0,00	0,00	0,00	0,00	0,00
619	RRR obtenus sur services extérieurs	0,00	0,00	0,00	0,00	0,00
629	RRR obtenus / autres services extérieurs	0,00	0,00	0,00	0,00	0,00
6459	Remb.charges sécu.sociale et prévoyance	0,00	0,00	0,00	0,00	0,00
6479	Rembourst sur autres charges sociales	0,00	0,00	0,00	0,00	0,00
016	APA	0,00	0,00	0,00	0,00	0,00
017	RSA / Régularisations de RMI	0,00	0,00	0,00	0,00	0,00
70	Prod. services, domaine, ventes diverses	0,00	0,00	0,00	0,00	0,00
73	Impôts et taxes (sauf 731)	0,00	0,00	0,00	0,00	0,00
731	Fiscalité locale	12 000 000,00	0,00	12 000 000,00	12 000 000,00	12 000 000,00
73156	Versement mobilité	12 000 000,00	0,00	12 000 000,00	12 000 000,00	12 000 000,00
74	Dotations et participations (3)	0,00	0,00	0,00	0,00	0,00
748381	Compens.relèv. seuil pers.vers.mobilité	0,00	0,00	0,00	0,00	0,00
75	Autres produits de gestion courante (3)	239 959,78	0,00	240 705,89	240 705,89	240 705,89
755	Dédits et pénalités perçus	191 959,78	0,00	192 705,89	192 705,89	192 705,89
75888	Autres	48 000,00	0,00	48 000,00	48 000,00	48 000,00
<b>Total des recettes de gestion des services</b>		<b>12 239 959,78</b>	<b>0,00</b>	<b>12 240 705,89</b>	<b>12 240 705,89</b>	<b>12 240 705,89</b>
76	Produits financiers	0,00	0,00	0,00	0,00	0,00
77	Produits spécifiques (3)	0,00	0,00	0,00	0,00	0,00
775	Produits des cessions d'immobilisations	0,00	0,00	0,00	0,00	0,00
78	Reprises amort., dépréciations, prov. (semi-budgétaires) (3)	0,00	0,00	0,00	0,00	0,00
<b>Total des recettes réelles</b>		<b>12 239 959,78</b>	<b>0,00</b>	<b>12 240 705,89</b>	<b>12 240 705,89</b>	<b>12 240 705,89</b>
042	Opérations ordre transf. entre sections (4) (5) (6)	0,00	0,00	0,00	0,00	0,00
7761	Différences sur réalisations (négatives)	0,00	0,00	0,00	0,00	0,00
043	Opérations ordre intérieur de la section (4) (7)	0,00	0,00	0,00	0,00	0,00
<b>Total des recettes d'ordre</b>		<b>0,00</b>	<b>0,00</b>	<b>0,00</b>	<b>0,00</b>	<b>0,00</b>

**Détail du calcul de la taxe départementale de publicité foncière pour les collectivités dites « surfiscalisées » (compte 73121) (8)**

**SYNDICAT MIXTE DES TRANSPORTS COLLECTIFS DE L'OISE - SMTCO - BP - 2026**

Montant brut	0,00
Compensation	0,00
Montant net	0,00

**Détail du calcul des ICNE au compte 7622 (9)**

Montant des ICNE de l'exercice	0,00
Montant des ICNE de l'exercice N-1	0,00
= Différence ICNE N – ICNE N-1	0,00

(1) Détailler les articles utilisés conformément au plan de comptes.

(2) Voir état I-B pour le contenu du budget précédent.

(3) Hors recettes imputées aux chapitres 016 et 017.

(4) Cf. définitions du chapitre des opérations d'ordre (*RF 042 = DI 040*) (*RF 043 = DF 043*).

(5) Aucune prévision budgétaire ne doit figurer aux articles 775 et 776 (cf. chapitre 024 « produit des cessions d'immobilisations »).

(6) Les comptes 78 peuvent figurer dans le détail du chapitre si la collectivité a opté pour le régime des provisions budgétaires, conformément aux dispositions législatives et réglementaires applicables.

(7) Ce chapitre est destiné à retracer les opérations particulières telles que les opérations de stocks ou liées à la tenue d'un inventaire permanent simplifié.

(8) Destiné à retracer le prélèvement de la part non départementale de la taxe.

(9) Si le montant des ICNE de l'exercice est inférieur au montant de l'exercice N-1, le montant du compte 7622 sera négatif.

<b>IV – ANNEXES</b>	<b>IV</b>
<b>ANNEXES PATRIMONIALES – ETAT DE LA DETTE – DETAIL DES CREDITS DE TRESORERIE</b>	<b>B1.1</b>

**B1.1 – DETAIL DES CREDITS DE TRESORERIE (1)**

Nature (Pour chaque ligne, indiquer le numéro de contrat)	Date de la décision de réaliser la ligne de trésorerie (2)	Montant maximum autorisé au 01/01/N	Montant des tirages N-1	Montant des remboursements N-1		Encours restant dû au 01/01/N
				Intérêts (3)	Remboursement du tirage	
5191 Avances du Trésor						
5192 Avances de trésorerie						
51931 Lignes de trésorerie						
51932 Lignes de trésorerie liées à un emprunt						
5194 Billets de trésorerie						
5198 Autres crédits de trésorerie						
519 Crédits de trésorerie (Total)		0,00	0,00	0,00	0,00	0,00

(1) Circulaire n° NOR : INTB8900071C du 22/02/1989.

(2) Indiquer la date de la délibération de l'assemblée autorisant la ligne de trésorerie ou la date de la décision de l'ordonnateur de réaliser la ligne de trésorerie sur la base d'un montant maximum autorisé par l'organe délibérant.

(3) Il s'agit des intérêts comptabilisés au compte 6615.

<b>IV – ANNEXES</b>	<b>IV</b>
<b>ANNEXES PATRIMONIALES – ETAT DE LA DETTE – REPARTITION PAR NATURE DE DETTE</b>	<b>B1.2</b>

**B1.2 – REPARTITION PAR NATURE DE DETTE (hors 16449 et 166)**

Nature (Pour chaque ligne, indiquer le numéro de contrat)	Emprunts et dettes à l'origine du contrat													
	Organisme prêteur ou chef de file	Date de signature	Date d'émission ou date de mobilisation (1)	Date du premier remboursement	Nominal (2)	Type de taux d'intérêt (3)	Index (4)	Taux initial		Devise	Périodicité des remboursements (6)	Profil d'amortissement (7)	Possibilité de remboursement anticipé O/N	Catégorie d'emprunt (8)
								Niveau de taux (5)	Taux actuariel					
<b>163 Emprunts obligataires (Total)</b>					0,00									
<b>164 Emprunts auprès des établissements financiers (Total)</b>					0,00									
1641 Emprunts en euros (total)					0,00									
1643 Emprunts en devises (total)					0,00									
16441 Emprunts assortis d'une option de tirage sur ligne de trésorerie (total)					0,00									
<b>165 Dépôts et cautionnements reçus (Total)</b>					0,00									
<b>167 Emprunts et dettes assortis de conditions particulières (Total)</b>					16 340 719,05									
1671 Avances consolidées du Trésor (total)					0,00									
1672 Emprunts sur comptes spéciaux du Trésor (total)					0,00									
1675 Dettes afférentes aux marchés publics de travaux et aux marchés de partenariat (total)					16 340 719,05									
02 MPPP SISMO2	MOBI OISE	17/06/2021	01/10/2023	01/10/2023	14 898 367,03	F		0,000	4,039		T	X Echéance constante		F-1
02 MPPP SISMO2 AV1	MOBI OISE	14/02/2023	01/10/2023	01/10/2023	1 023 473,57	F		0,000	0,189		T	X Echéance constante		F-1
02 MPPP SISMO2 AV4	MOBI OISE	16/06/2025	01/12/2025	01/12/2025	337 131,95	F		0,000	0,000		S	X Echéance constante		F-1

**SYNDICAT MIXTE DES TRANSPORTS COLLECTIFS DE L'OISE - SMTCO - BP - 2026**

Nature (Pour chaque ligne, indiquer le numéro de contrat)	Emprunts et dettes à l'origine du contrat													
	Organisme prêteur ou chef de file	Date de signature	Date d'émission ou date de mobilisation (1)	Date du premier remboursement	Nominal (2)	Type de taux d'intérêt (3)	Index (4)	Taux initial		Devise	Périodicité des remboursements (6)	Profil d'amortissement (7)	Possibilité de remboursement anticipé O/N	Catégorie d'emprunt (8)
								Niveau de taux (5)	Taux actuariel					
02 MPPP SISMO2 AV5	MOBI OISE	05/01/2026	10/12/2025	01/02/2026	81 746,50	F		0,000	0,000		A	X Echéance constante		F-1
1676 Dettes envers locataires-acquéreurs (total)					0,00									
1678 Autres emprunts et dettes (total)					0,00									
<b>168 Emprunts et dettes assimilés (Total)</b>					<b>0,00</b>									
1681 Autres emprunts (total) (9)					0,00									
1682 Bons à moyen terme négociables (total)					0,00									
1687 Autres dettes (total)					0,00									
<b>Total général</b>					<b>16 340 719,05</b>									

(1) Si un emprunt donne lieu à plusieurs mobilisations, indiquer la date de la première mobilisation.

(2) Nominal : montant emprunté à l'origine.

(3) Type de taux d'intérêt : F : fixe ; V : variable simple ; C : complexe ; R : préfixé (c'est-à-dire un taux variable qui n'est pas seulement défini comme la simple addition d'un taux usuel de référence et d'une marge exprimée en point de pourcentage).

(4) Mentionner le ou les types d'index (ex : Euribor 3 mois).

(5) Indiquer le niveau de taux à l'origine du contrat.

(6) Indiquer la périodicité des remboursements : A : annuelle , B : bimestrielle, T : trimestrielle, X autre.

(7) Indiquer C pour amortissement constant, P pour amortissement progressif, F pour *in fine*, X pour autres à préciser.

(8) Catégorie d'emprunt à l'origine. Exemple A-1 (cf. la classification des emprunts suivant la typologie de la circulaire IOCB1015077C du 25 juin 2010 sur les produits financiers offerts aux collectivités territoriales).

(9) Y compris les avances remboursables consenties au titre de l'article 25 de la loi n°2020-935 du 30 juillet 2020 de finances rectificative pour 2020, portant attribution des avances remboursables sur les recettes fiscales prévues aux articles 1594 A et 1595 du code général des impôts

## IV – ANNEXES

## ANNEXES PATRIMONIALES – ETAT DE LA DETTE – REPARTITION PAR NATURE DE DETTE

IV

B1.2

## B1.2 – REPARTITION PAR NATURE DE DETTE (hors 16449 et 166) (suite)

Nature (Pour chaque ligne, indiquer le numéro de contrat)	Emprunts et dettes au 01/01/N											
	Couverture ? O/N (11)	Montant couvert	Catégorie d'emprunt après couverture éventuelle (12)	Capital restant dû au 01/01/N	Durée résiduelle (en années)	Taux d'intérêt			Annuité de l'exercice			ICNE de l'exercice
						Type de taux (13)	Index (14)	Niveau de taux d'intérêt à la date de vote du budget (15)	Capital	Charges d'intérêt (16)	Intérêts perçus (le cas échéant) (17)	
<b>163 Emprunts obligataires (Total)</b>		0,00		0,00					0,00	0,00	0,00	0,00
<b>164 Emprunts auprès des établissements financiers (Total)</b>		0,00		0,00					0,00	0,00	0,00	0,00
1641 Emprunts en euros (total)		0,00		0,00					0,00	0,00	0,00	0,00
1643 Emprunts en devises (total)		0,00		0,00					0,00	0,00	0,00	0,00
16441 Emprunts assortis d'une option de tirage sur ligne de trésorerie (total) (10)		0,00		0,00					0,00	0,00	0,00	0,00
<b>165 Dépôts et cautionnements reçus (Total)</b>		0,00		0,00					0,00	0,00	0,00	0,00
<b>167 Emprunts et dettes assortis de conditions particulières (Total)</b>		0,00		12 637 646,79					1 805 074,93	467 637,96	0,00	0,00
1671 Avances consolidées du Trésor (total)		0,00		0,00					0,00	0,00	0,00	0,00
1672 Emprunts sur comptes spéciaux (total)		0,00		0,00					0,00	0,00	0,00	0,00
1675 Dettes afférentes aux marchés publics de travaux et de partenariat (total)		0,00		12 637 646,79					1 805 074,93	467 637,96	0,00	0,00
02 MPPP SISMO2		0,00	F-1	12 281 806,80	7,75	F		4,039	1 383 704,40	467 637,96	0,00	0,00
02 MPPP SISMO2 AV1		0,00	F-1	18 708,04	7,50	F		0,003	2 492,08	0,00	0,00	0,00
02 MPPP SISMO2 AV4		0,00	F-1	337 131,95	0,42	F		0,000	337 131,95	0,00	0,00	0,00
02 MPPP SISMO2 AV5		0,00	F-1	0,00	0,08	F		0,000	81 746,50	0,00	0,00	0,00
1676 Dettes envers locataires-acquéreurs (total)		0,00		0,00					0,00	0,00	0,00	0,00
1678 Autres emprunts et dettes (total)		0,00		0,00					0,00	0,00	0,00	0,00
<b>168 Emprunts et dettes assimilés (Total)</b>		0,00		0,00					0,00	0,00	0,00	0,00

**SYNDICAT MIXTE DES TRANSPORTS COLLECTIFS DE L'OISE - SMTCO - BP - 2026**

Nature (Pour chaque ligne, indiquer le numéro de contrat)	Emprunts et dettes au 01/01/N											
	Couverture ? O/N (11)	Montant couvert	Catégorie d'emprunt après couverture éventuelle (12)	Capital restant dû au 01/01/N	Durée résiduelle (en années)	Taux d'intérêt			Annuité de l'exercice			ICNE de l'exercice
						Type de taux (13)	Index (14)	Niveau de taux d'intérêt à la date de vote du budget (15)	Capital	Charges d'intérêt (16)	Intérêts perçus (le cas échéant) (17)	
1681 Autres emprunts (total)		0,00		0,00					0,00	0,00	0,00	0,00
1682 Bons à moyen terme négociables (total)		0,00		0,00					0,00	0,00	0,00	0,00
1687 Autres dettes (total)		0,00		0,00					0,00	0,00	0,00	0,00
<b>Total général</b>		<b>0,00</b>		<b>12 637 646,79</b>					<b>1 805 074,93</b>	<b>467 637,96</b>	<b>0,00</b>	<b>0,00</b>

(10) S'agissant des emprunts assortis d'une ligne de trésorerie, il faut faire ressortir le remboursement du capital de la dette prévue pour l'exercice correspondant au véritable endettement.

(11) Si l'emprunt est soumis à couverture, il convient de compléter le tableau « détail des opérations de couverture ».

(12) Catégorie d'emprunt. Exemple A-1 (cf. la classification des emprunts suivant la typologie de la circulaire IOCB1015077C du 25 juin 2010 sur les produits financiers offerts aux collectivités territoriales).

(13) Type de taux d'intérêt après opérations de couverture : F : fixe ; V : variable simple ; C : complexe (c'est-à-dire un taux variable qui n'est pas seulement défini comme la simple addition d'un taux usuel de référence et d'une marge exprimée en point de pourcentage).

(14) Mentionner l'index en cours au 01/01/N après opérations de couverture.

(15) Taux après opérations de couverture éventuelles. Pour les emprunts à taux variable, indiquer le niveau à la date de vote du budget.

(16) Il s'agit des intérêts dus au titre du contrat initial et comptabilisés à l'article 66111 « Intérêts réglés à l'échéance » (intérêts décaissés) et intérêts éventuels dus au titre du contrat d'échange éventuel et comptabilisés à l'article 668.

(17) Indiquer les intérêts éventuellement reçus au titre du contrat d'échange éventuel et comptabilisés au 768.

## IV – ANNEXES

## ANNEXES PATRIMONIALES – ETAT DE LA DETTE – REPARTITION DES EMPRUNTS PAR STRUCTURE DE TAUX

IV  
B1.3

## B1.3 – REPARTITION DES EMPRUNTS PAR STRUCTURE DE TAUX (HORS A1)

Emprunts ventilés par structure de taux selon le risque le plus élevé (Pour chaque ligne, indiquer le numéro de contrat) (1)	Organisme prêteur ou chef de file	Nominal (2)	Capital restant dû au 01/01/N (3)	Type d'indices (4)	Durée du contrat	Dates des périodes bonifiées	Taux minimal (5)	Taux maximal (6)	Coût de sortie (7)	Taux maximal après couverture éventuelle (8)	Niveau du taux à la date de vote du budget (9)	Intérêts à payer au cours de l'exercice (10)	Intérêts à percevoir au cours de l'exercice (le cas échéant) (11)	% par type de taux selon le capital restant dû
Echange de taux, taux variable simple plafonné (cap) ou encadré (tunnel) (A)														
<b>TOTAL (A)</b>		<b>0,00</b>	<b>0,00</b>						<b>0,00</b>			<b>0,00</b>	<b>0,00</b>	<b>0,00</b>
Barrière simple (B)														
<b>TOTAL (B)</b>		<b>0,00</b>	<b>0,00</b>						<b>0,00</b>			<b>0,00</b>	<b>0,00</b>	<b>0,00</b>
Option d'échange (C)														
<b>TOTAL (C)</b>		<b>0,00</b>	<b>0,00</b>						<b>0,00</b>			<b>0,00</b>	<b>0,00</b>	<b>0,00</b>
Multiplicateur jusqu'à 3 ou multiplicateur jusqu'à 5 capé (D)														
<b>TOTAL (D)</b>		<b>0,00</b>	<b>0,00</b>						<b>0,00</b>			<b>0,00</b>	<b>0,00</b>	<b>0,00</b>
Multiplicateur jusqu'à 5 (E)														
<b>TOTAL (E)</b>		<b>0,00</b>	<b>0,00</b>						<b>0,00</b>			<b>0,00</b>	<b>0,00</b>	<b>0,00</b>
Autres types de structures (F)														
02 MPPP SISMO2	MOBI OISE	14 898 367,03	12 281 806,80	1	10,00				0,00		4,039	467 637,96	0,00	97,18
02 MPPP SISMO2 AV1	MOBI OISE	1 023 473,57	18 708,04	1	10,00				0,00		0,003	0,00	0,00	0,15
02 MPPP SISMO2 AV4	MOBI OISE	337 131,95	337 131,95	1	1,00				0,00		0,000	0,00	0,00	2,67
02 MPPP SISMO2 AV5	MOBI OISE	81 746,50	0,00	1	1,00				0,00		0,000	0,00	0,00	0,00
<b>TOTAL (F)</b>		<b>16 340 719,05</b>	<b>12 637 646,79</b>						<b>0,00</b>			<b>467 637,96</b>	<b>0,00</b>	<b>100,00</b>
<b>TOTAL GENERAL</b>		<b>16 340 719,05</b>	<b>12 637 646,79</b>						<b>0,00</b>			<b>467 637,96</b>	<b>0,00</b>	<b>100,00</b>

(1) Répartir les emprunts selon le type de structure de taux (de A à F selon la classification de la charte de bonne conduite) en fonction du risque le plus élevé à courir sur toute la durée de vie du contrat de prêt et après opérations de couverture éventuelles.

(2) Nominal : montant emprunté à l'origine. En cas de couverture partielle d'un emprunt, indiquer séparément sur deux lignes la part du nominal couvert et la part non couverte.

(3) En cas de couverture partielle d'un emprunt, indiquer séparément sur deux lignes la part du capital restant dû couvert et la part non couverte.

(4) Indiquer la classification de l'indice sous-jacent suivant la typologie de la circulaire du 25 juin 2010 sur les produits financiers (de 1 à 6). 1 : Indice zone euro / 2 : Indices inflation française ou zone euro ou écart entre ces indices / 3 : Ecart indice zone euro / 4 : Indices hors zone euro ou écart d'indices dont l'un est hors zone euro / 5 : écarts d'indices hors zone euro / 6 : autres indices.

(5) Taux hors opération de couverture. Indiquer le montant, l'index ou la formule correspondant au taux minimal du contrat de prêt sur toute la durée du contrat.

(6) Taux hors opération de couverture. Indiquer le montant, l'index ou la formule correspondant au taux maximal du contrat de prêt sur toute la durée du contrat.

(7) Coût de sortie : indiquer le montant de l'indemnité contractuelle de remboursement définitif de l'emprunt au 01/01/N ou le cas échéant, à la prochaine date d'échéance.

(8) Montant, index ou formule.

(9) Indiquer le niveau de taux après opérations de couverture éventuelles. Pour les emprunts à taux variables, indiquer le niveau du taux à la date de vote du budget.

(10) Indiquer les intérêts à payer au titre du contrat initial et comptabilisés à l'article 66111 et des intérêts éventuels à payer au titre du contrat d'échange et comptabilisés à l'article 668.

(11) Indiquer les intérêts à percevoir au titre du contrat d'échange et comptabilisés au 768.

<b>IV – ANNEXES</b>	<b>IV</b>
<b>ANNEXES PATRIMONIALES – ETAT DE LA DETTE – TYPOLOGIE DE LA REPARTITION DE L'ENCOURS</b>	<b>B1.4</b>

**B1.4 – TYPOLOGIE DE LA REPARTITION DE L'ENCOURS (1)**

Indices sous-jacents		(1) Indices zone euro	(2) Indices inflation française ou zone euro ou écart entre ces indices	(3) Ecart d'indices zone euro	(4) Indices hors zone euro et écarts d'indices dont l'un est un indice hors zone euro	(5) Ecart d'indices hors zone euro	(6) Autres indices
<b>Structure</b>							
<b>(A) Taux fixe simple. Taux variable simple. Echange de taux fixe contre taux variable ou inversement. Echange de taux structuré contre taux variable ou taux fixe (sens unique). Taux variable simple plafonné (cap) ou encadré (tunnel)</b>	Nombre de produits	0	0	0	0	0	
	% de l'encours	0,00	0,00	0,00	0,00	0,00	
	Montant en euros	0,00	0,00	0,00	0,00	0,00	
<b>(B) Barrière simple. Pas d'effet de levier</b>	Nombre de produits	0	0	0	0	0	
	% de l'encours	0,00	0,00	0,00	0,00	0,00	
	Montant en euros	0,00	0,00	0,00	0,00	0,00	
<b>(C) Option d'échange (swaption)</b>	Nombre de produits	0	0	0	0	0	
	% de l'encours	0,00	0,00	0,00	0,00	0,00	
	Montant en euros	0,00	0,00	0,00	0,00	0,00	
<b>(D) Multiplicateur jusqu'à 3 ; multiplicateur jusqu'à 5 capé</b>	Nombre de produits	0	0	0	0	0	
	% de l'encours	0,00	0,00	0,00	0,00	0,00	
	Montant en euros	0,00	0,00	0,00	0,00	0,00	
<b>(E) Multiplicateur jusqu'à 5</b>	Nombre de produits	0	0	0	0	0	
	% de l'encours	0,00	0,00	0,00	0,00	0,00	
	Montant en euros	0,00	0,00	0,00	0,00	0,00	
<b>(F) Autres types de structures</b>	Nombre de produits						0
	% de l'encours						0,00
	Montant en euros						0,00

(1) Cette annexe retrace le stock de dette au 01/01/N après opérations de couverture éventuelles.

<b>IV – ANNEXES</b>	<b>IV</b>
<b>ANNEXES PATRIMONIALES – ETAT DE LA DETTE – DETAIL DES OPERATIONS DE COUVERTURE</b>	<b>B1.5</b>

**B1.5 – DETAIL DES OPERATIONS DE COUVERTURE (1)**

Instruments de couverture (Pour chaque ligne, indiquer le numéro de contrat)	Emprunt couvert			Instrument de couverture									
	Référence de l'emprunt couvert	Capital restant dû au 01/01/N	Date de fin du contrat	Organisme co-contractant	Type de couverture (3)	Nature de la couverture (change ou taux)	Notionnel de l'instrument de couverture	Date de début du contrat	Date de fin du contrat	Périodicité de règlement des intérêts (4)	Montant des commissions diverses	Primes éventuelles	
												Primes payées pour l'achat d'option	Primes reçues pour la vente d'option
Taux fixe (total)		0,00					0,00				0,00	0,00	0,00
Taux variable simple (total)		0,00					0,00				0,00	0,00	0,00
Taux complexe (total) (2)		0,00					0,00				0,00	0,00	0,00
<b>Total</b>		<b>0,00</b>					<b>0,00</b>				<b>0,00</b>	<b>0,00</b>	<b>0,00</b>

(1) Si un instrument couvre plusieurs emprunts, distinguer une ligne par emprunt couvert.

(2) Il s'agit d'un taux variable qui n'est pas défini comme la simple addition d'un taux usuel de référence et d'une marge exprimée en point de pourcentage.

(3) Indiquer s'il s'agit d'un *swap*, d'une option (*cap*, *floor*, *tunnel*, *swaption*).

(4) Indiquer la périodicité de règlement des intérêts : A : annuelle, M : mensuelle, B : bimestrielle, S : semestrielle, T : trimestrielle, X : autre.

<b>IV – ANNEXES</b>	<b>IV</b>
<b>ANNEXES PATRIMONIALES – ETAT DE LA DETTE – DETAIL DES OPERATIONS DE COUVERTURE</b>	<b>B1.5</b>

**B1.5 – DETAIL DES OPERATIONS DE COUVERTURE (1) (suite)**

Instruments de couverture (Pour chaque ligne, indiquer le numéro de contrat)	Effet de l'instrument de couverture								
	Référence de l'emprunt couvert	Taux payé		Taux reçu (7)		Charges et produits constatés depuis l'origine du contrat		Catégorie d'emprunt (8)	
		Index (5)	Niveau de taux (6)	Index	Niveau de taux	Charges c/668	Produits c/768	Avant opération de couverture	Après opération de couverture
Taux fixe (total)						0,00	0,00		
Taux variable simple (total)						0,00	0,00		
Taux complexe (total) (2)						0,00	0,00		
<b>Total</b>						0,00	0,00		

(5) Indiquer l'index utilisé ou la formule de taux.

(6) Pour les emprunts à taux variable, indiquer le niveau à la date de vote du budget.

(7) A compléter si l'instrument de couverture est un *swap*.

(8) Catégorie d'emprunt. Exemple A-1 (cf. la classification des emprunts suivant la typologie de la circulaire IOCB1015077C du 25 juin 2010 sur les produits financiers offerts aux collectivités territoriales).

<b>IV – ANNEXES</b>	<b>IV</b>
<b>ANNEXES PATRIMONIALES – ETAT DE LA DETTE – DETTE POUR FINANCER L'EMPRUNT D'UN AUTRE ORGANISME</b>	<b>B1.6</b>

**B1.6 – DETTE POUR FINANCER L'EMPRUNT D'UN AUTRE ORGANISME (1)**

REPARTITION PAR PRÊTEUR	Dettes en capital à l'origine (2)	Dettes en capital au 01/01/N	Annuité à payer au cours de l'exercice	Dont	
				Intérêts (3)	Capital
TOTAL	0,00	0,00	0,00	0,00	0,00
<u>Auprès des organismes de droit privé</u>	0,00	0,00	0,00	0,00	0,00
<u>Auprès des organismes de droit public</u>	0,00	0,00	0,00	0,00	0,00
<u>Dettes provenant d'émissions obligataires (ex : émissions publiques ou privées)</u>	0,00	0,00	0,00	0,00	0,00

(1) Il s'agit des cas où une collectivité ou un établissement public accepte de prendre en charge l'emprunt au profit d'un autre organisme sans qu'il y ait pour autant transfert du contrat.

(2) La dette en capital à l'origine correspond à la part de dette prise en charge par la collectivité.

(3) Il s'agit des intérêts dus au titre du contrat initial et comptabilisés à l'article 66111 et des intérêts éventuels dus au titre du contrat d'échange et comptabilisés à l'article 668.

<b>IV – ANNEXES</b>	<b>IV</b>
<b>ANNEXES PATRIMONIALES – ETAT DE LA DETTE – AUTRES DETTES</b>	<b>B1.7</b>

**B1.7 – AUTRES DETTES**

(Issues des engagements juridiques pris autres que ceux destinés à financer la prise en charge d'un emprunt)

LIBELLES	Montant initial de la dette	Dépenses de l'exercice	Dettes restantes
----------	-----------------------------	------------------------	------------------

<b>IV – ANNEXES</b>	<b>IV</b>
<b>ANNEXES PATRIMONIALES – METHODES UTILISEES POUR LES AMORTISSEMENTS</b>	<b>B2</b>

## METHODES UTILISEES POUR LES AMORTISSEMENTS

Procédure d'amortissement (linéaire, dégressif, variable)	CHOIX DE L'ASSEMBLEE		Délibération du
	<b>Biens de faible valeur</b> - Seuil unitaire en deçà duquel les immobilisations de peu de valeur s'amortissent sur un an : 500.00 €		17-03-2017
	<b>Catégories de biens amortis</b>	<b>Durée (en années)</b>	
L	Matériel informatique	3	30/05/2011
L	Mobilier	10	30/05/2011
L	Matériels SISMO 1	12	26/03/2012
L	Subv d'équipement versées : Biens mobiliers, matériel et études	5	11/06/2012
L	Subv d'équipement versées : Biens mobiliers, matériel et études	5	11/06/2012
L	Subv d'équipement versées : Biens mobiliers, matériel et études	5	11/06/2012
L	Subv d'équipement versées : Biens mobiliers, matériel et études	5	11/06/2012
L	Subv d'équipement versées : Bâtiments et installations	30	17/03/2016
L	Subv d'équipement versées : Bâtiments et installations	30	17/03/2016
L	Subv d'équipement versées : Bâtiments et installations	30	17/03/2016
L	Subv d'équipement versées : Projets d'infrastructures nationales	40	17/03/2016
L	Matériel de transport	5	17/03/2017
L	Logiciels	2	20/06/2017
L	Installation, matériel et outillage techniques	3	14/11/2017
L	Matériel téléphonique	3	14/11/2017
L	Autres immobilisations	3	14/12/2022

<b>IV – ANNEXES</b>	<b>IV</b>
<b>ANNEXES PATRIMONIALES – ENGAGEMENTS HORS BILAN</b>	<b>B7.6</b>

## ETAT DES MARCHES DE PARTENARIAT

Libellé du contrat	Année de signature du marché	Organismes cocontractants	Nature des prestations prévues par le marché	Durée du marché (en mois)	Date fin de marché	Date mise en service équipement	Montant total prévu au titre du marché (TTC)	Annuité versée sur l'exercice	Montant de la rémunération du cocontractant restant à verser pour la durée restante du marché de partenariat (3)				
									Part investissement		Part fonctionnement II	Part financement III	TOTAL I + II + III
									Part totale (4)	Dont part nette (5) I			
<b>Marchés de partenariat (1)</b>													
MPPP SISMO2	2021	MOBI OISE	Contrat initial	144	06/07/2033		56 425 163,25	5 818 835,53	12 281 806,80	12 281 806,80	29 805 110,26	2 051 888,65	44 138 805,71
MPPP SISMO2	2023	MOBI OISE	Avenant 1	144	06/07/2033		1 798 339,97	80 993,68	18 708,04	18 708,04	608 388,00	0,00	627 096,04
MPPP SISMO2	2024	MOBI OISE	Avenant 3	144	06/07/2033		65 166,47	3 105,80	0,00	0,00	23 336,58	0,00	23 336,58
MPPP SISMO2	2025	MOBI OISE	Avenant 4	144	06/07/2033		889 388,22	379 713,47	337 131,95	337 131,95	552 256,27	0,00	889 388,22
MPPP SISMO2	2025	MOBI OISE	Avenant 5	144	06/07/2033		91 380,10	82 934,50	81 746,50	81 746,50	9 633,60	0,00	91 380,10
<b>SOUS-TOTAL</b>							<b>59 269 438,01</b>	<b>6 365 582,98</b>	<b>12 719 393,29</b>	<b>12 719 393,29</b>	<b>30 998 724,71</b>	<b>2 051 888,65</b>	<b>45 770 006,65</b>
<b>Marchés globaux de performance énergétiques avec tiers de financement (2)</b>													
<b>SOUS-TOTAL</b>							<b>0,00</b>	<b>0,00</b>	<b>0,00</b>	<b>0,00</b>	<b>0,00</b>	<b>0,00</b>	<b>0,00</b>
<b>TOTAL</b>							<b>59 269 438,01</b>	<b>6 365 582,98</b>	<b>12 719 393,29</b>	<b>12 719 393,29</b>	<b>30 998 724,71</b>	<b>2 051 888,65</b>	<b>45 770 006,65</b>

(1) Article L. 1112-1 du Code de la commande publique

(2) Article 1er de la loi n° 2023-222 du 30 mars 2023

(3) Montant de la rémunération restant à verser au 01/01/N

(4) Montant total de la rémunération relative à l'investissement restant à verser au 01/01/N

(5) Montant inscrit à la colonne précédente déduction faite des participations d'autres collectivités publiques.

<b>IV – ANNEXES</b>	<b>IV</b>
<b>ANNEXES PATRIMONIALES – ETAT DU PERSONNEL AU 01/01/N</b>	<b>B9</b>

**B9 – ETAT DU PERSONNEL AU 01/01/N**

GRADES OU EMPLOIS (1)	CATEGORIES (2)	EMPLOIS BUDGETAIRES (3)			EFFECTIFS POURVUS SUR EMPLOIS BUDGETAIRES EN ETPT (4)		
		EMPLOIS PERMANENTS À TEMPS COMPLET	EMPLOIS PERMANENTS À TEMPS NON COMPLET	TOTAL	AGENTS TITULAIRES	AGENTS NON TITULAIRES	TOTAL
<b>EMPLOIS FONCTIONNELS (a)</b>		<b>0,00</b>	<b>0,00</b>	<b>0,00</b>	<b>0,00</b>	<b>0,00</b>	<b>0,00</b>
Directeur général des services		0,00	0,00	0,00	0,00	0,00	0,00
Directeur général adjoint des services		0,00	0,00	0,00	0,00	0,00	0,00
Directeur général des services techniques		0,00	0,00	0,00	0,00	0,00	0,00
Directeur départemental - SDIS		0,00	0,00	0,00	0,00	0,00	0,00
Directeur départemental adjoint - SDIS		0,00	0,00	0,00	0,00	0,00	0,00
Emplois créés au titre de l'article L. 412-5 du CGFP et du décret n° 2022-48 du 21 janvier 2022		0,00	0,00	0,00	0,00	0,00	0,00
<b>FILIERE ADMINISTRATIVE (b)</b>		<b>5,00</b>	<b>0,00</b>	<b>5,00</b>	<b>4,00</b>	<b>0,00</b>	<b>4,00</b>
Attaché	A	1,00	0,00	1,00	1,00	0,00	1,00
Directeur territorial	A	1,00	0,00	1,00	1,00	0,00	1,00
Rédacteur	B	2,00	0,00	2,00	2,00	0,00	2,00
Rédacteur principal 1ère classe	B	1,00	0,00	1,00	0,00	0,00	0,00
<b>FILIERE TECHNIQUE (c)</b>		<b>4,00</b>	<b>0,00</b>	<b>4,00</b>	<b>3,00</b>	<b>0,00</b>	<b>3,00</b>
Ingénieur	A	3,00	0,00	3,00	2,00	0,00	2,00
Ingénieur principal	A	1,00	0,00	1,00	1,00	0,00	1,00
<b>FILIERE SOCIALE (d)</b>		<b>0,00</b>	<b>0,00</b>	<b>0,00</b>	<b>0,00</b>	<b>0,00</b>	<b>0,00</b>
<b>FILIERE MEDICO-SOCIALE (e)</b>		<b>0,00</b>	<b>0,00</b>	<b>0,00</b>	<b>0,00</b>	<b>0,00</b>	<b>0,00</b>
<b>FILIERE MEDICO-TECHNIQUE (f)</b>		<b>0,00</b>	<b>0,00</b>	<b>0,00</b>	<b>0,00</b>	<b>0,00</b>	<b>0,00</b>
<b>FILIERE SPORTIVE (g)</b>		<b>0,00</b>	<b>0,00</b>	<b>0,00</b>	<b>0,00</b>	<b>0,00</b>	<b>0,00</b>
<b>FILIERE CULTURELLE (h)</b>		<b>0,00</b>	<b>0,00</b>	<b>0,00</b>	<b>0,00</b>	<b>0,00</b>	<b>0,00</b>
<b>FILIERE ANIMATION (i)</b>		<b>0,00</b>	<b>0,00</b>	<b>0,00</b>	<b>0,00</b>	<b>0,00</b>	<b>0,00</b>

**SYNDICAT MIXTE DES TRANSPORTS COLLECTIFS DE L'OISE - SMTCO - BP - 2026**

<b>FILIERE POLICE (j)</b>		<b>0,00</b>	<b>0,00</b>	<b>0,00</b>	<b>0,00</b>	<b>0,00</b>	<b>0,00</b>
<b>FILIERE SAPEURS-POMPIERS (k)</b>		<b>0,00</b>	<b>0,00</b>	<b>0,00</b>	<b>0,00</b>	<b>0,00</b>	<b>0,00</b>
<b>EMPLOIS NON CITES (l) (5)</b>		<b>0,00</b>	<b>0,00</b>	<b>0,00</b>	<b>0,00</b>	<b>0,00</b>	<b>0,00</b>
<b>TOTAL GENERAL (b + c + d + e + f + g + h + i + j + k + l)</b>		<b>9,00</b>	<b>0,00</b>	<b>9,00</b>	<b>7,00</b>	<b>0,00</b>	<b>7,00</b>

(1) Les grades ou emplois sont désignés conformément aux cadres d'emploi applicables à la fonction publique territoriale. Les emplois fonctionnels sont également comptabilisés dans leur filière d'origine.

(2) Catégories : A, B ou C.

(3) Emplois budgétaires créés par l'assemblée délibérante. Les emplois permanents à temps complet sont comptabilisés pour une unité, les emplois à temps non complet sont comptabilisés à hauteur de la quotité de travail prévue par la délibération créant l'emploi.

(4) Equivalent temps plein annuel travaillé (ETPT). Le décompte est proportionnel à l'activité des agents, mesurée par leur quotité de temps de travail et par leur période d'activité sur l'année :  $ETPT = \text{Effectifs physiques} \times \text{quotité de temps de travail} \times \text{période d'activité dans l'année}$

Exemple : un agent à temps plein (quotité de travail = 100 %) présent toute l'année correspond à 1 ETPT ; un agent à temps partiel, à 80 % (quotité de travail = 80 %) présent toute l'année correspond à 0,8 ETPT ; un agent à temps partiel, à 80 % (quotité de travail = 80 %) présent la moitié de l'année (ex : CDD de 6 mois, recrutement à mi-année) correspond à 0,4 ETPT ( $0,8 \times 6 / 12$ ).

(5) Emplois dont les missions ne correspondent pas à un cadre d'emploi existant.

<b>IV – ANNEXES</b>	<b>IV</b>
<b>ANNEXES PATRIMONIALES – ETAT DU PERSONNEL AU 01/01/N</b>	<b>B9</b>

**B9 – ETAT DU PERSONNEL AU 01/01/N (suite)**

AGENTS NON TITULAIRES EN FONCTION AU 01/01/N	CATEGORIES (1)	SECTEUR (2)	REMUNERATION (3)		CONTRAT	
			Indice (8)	Euros	Fondement du contrat (4)	Nature du contrat (5)
<b>Agents occupant un emploi permanent (6)</b>				<b>0,00</b>		
<b>Agents occupant un emploi non permanent (7)</b>				<b>0,00</b>		
<b>TOTAL GENERAL</b>				<b>0,00</b>		

(1) CATEGORIES: A, B et C.

(2) SECTEUR ADM : Administratif.  
 TECH : Technique.  
 URB : Urbanisme (dont aménagement urbain).  
 S : Social.  
 MS : Médico-social.  
 MT : Médico-technique.  
 SP : Sportif.  
 CULT : Culturel  
 ANIM : Animation.  
 POL : Police.  
 POMP : Sapeurs-pompiers.  
 X : Emplois non cités.

(3) REMUNERATION : Référence à un indice brut (indiquer le niveau de l'indice brut) de la fonction publique ou en euros annuels bruts (indiquer l'ensemble des éléments de la rémunération brute annuelle).

(4) CONTRAT : Motif du contrat (code général de la fonction publique - CGFP) :  
 332-23-1° : Accroissement temporaire d'activité pour une durée maximale de douze mois.  
 332-23-2° : Accroissement saisonnier d'activité pour une durée maximale de six mois.  
 332-24 : Contrat de projet pour une durée minimale d'un an et une durée maximale fixée par les parties dans la limite de six ans  
 332-13 : Remplacement d'un fonctionnaire autorisé à servir à temps partiel ou indisponible.  
 332-14 : Vacance temporaire d'un emploi.  
 332-8-1° : Absence de cadre d'emplois de fonctionnaires susceptibles d'assurer les fonctions correspondantes.  
 332-8-2° : Justifié par les besoins des services ou la nature des fonctions, sous réserve qu'aucun fonctionnaire territorial n'a pu être recruté dans les conditions prévues par le CGFP.  
 332-8-3° : Communes de moins de 1 000 habitants et groupements de communes regroupant moins de 15 000 habitants.  
 332-8-4° : Communes nouvelles issues de fusion de communes de moins de 1 000 habitants, pendant trois ans suivant la création, et le cas échéant, jusqu'au premier renouvellement du conseil municipal.  
 332-8-5° : Autres collectivités territoriales ou établissements mentionnés à l'article L. 4, pour les emplois dont la quotité de temps de travail est inférieure à 50 %.  
 332-8-6° : Emplois des communes (- 2 000 hab.) et des groupements de communes (-10 000 hab.) dont la création ou suppression dépend de la décision d'une autorité.  
 327-5 : Contractuel territorial sur emploi permanent - peut être nommé en qualité de fonctionnaire stagiaire par l'autorité territoriale.  
 332-10 : Contrat à durée indéterminée en application de l'article L. 332-8 avec un agent contractuel territorial qui justifie d'une durée de services publics de six ans au moins.  
 332-11 : Contrat à durée indéterminée lorsque l'agent contractuel territorial concerné remplit avant l'échéance de son contrat les conditions d'ancienneté mentionnées à l'article L. 332-10.  
 326\_352 : Modalités particulières : recrutement sans concours, parcours d'accès à la fonction publique, personnes en situation de handicap (CGFP art. L326 et L.352).  
 343-1\_343-3 : Emplois supérieurs de la fonction publique territoriale (emplois fonctionnels de direction).  
 333-1\_333-10 : Collaborateurs de cabinet.  
 333-12 : Collaborateurs de groupes d'élus.  
 A : Autres

(5) Indiquer si l'agent contractuel est titulaire d'un contrat à durée déterminée (CDD) ou d'un contrat à durée indéterminée (CDI). Les contrats particuliers devront être labellisés « A / autres » et feront l'objet d'une précision (ex : « contrats aidés »).

(6) Occupent un emploi permanent de la fonction publique territoriale, les agents non titulaires recrutés sur le fondement des articles 332-8, 332-13, 332-14, 326, 352 du CGFP, ainsi que les agents qui sont titulaires d'un contrat à durée indéterminée pris sur le fondement des articles 327-5, 332-10 et 332-11 du CGFP.

(7) Occupent un emploi non permanent de la fonction publique territoriale, les agents non titulaires recrutés sur le fondement des articles 332-23, 332-24, 333-1 à 333-10 et 333-12.

(8) Si un contrat fixe comme référence de rémunération un traitement hors échelle, il convient de mentionner le chevron conformément à l'article 6 décret 85-1148 du 20 octobre 1985.



<b>IV – ANNEXES</b>	<b>IV</b>
<b>ANNEXES BUDGETAIRES EQUILIBRE BUDGETAIRE</b>	<b>C1.1</b>

**DISPONIBILITE DE RESSOURCES PROPRES PROVENANT DES EXERCICES ANTERIEURS****Solde de la section d'investissement de l'exercice N-1 (1)**

	Propositions nouvelles	Vote (2)
<b>Solde d'exécution 001 (A)</b> montant négatif si déficit (D001) montant positif si excédent (R001)	561 516,09	561 516,09
<b>Solde des RAR (B)</b> montant négatif si déficit montant positif si excédent	-6 301 161,98	-6 301 161,98
<b>Solde de la section investissement de l'exercice N-1 (Solde I = A + B)</b> Solde positif : excédent de financement Solde négatif : besoin de financement	-5 739 645,89	-5 739 645,89

**Disponibilité des ressources propres provenant des exercices antérieurs après financement de la section investissement de l'exercice N-1 (1)**

	Propositions nouvelles	Vote (2)
<b>Affectation au 1068 (C)</b>	5 739 645,89	5 739 645,89
<b>Solde de la section investissement de l'exercice N-1 (Solde I)</b> Solde positif : excédent de financement Solde négatif : besoin de financement	-5 739 645,89	-5 739 645,89
<b>Disponibilité de ressources propres des exercices antérieurs (Solde II = C + Solde I)</b> Solde positif : ressources disponibles pour la couverture de l'annuité Solde négatif : absence de ressources propres provenant des exercices antérieurs pour la couverture de l'annuité	0,00	0,00

**COUVERTURE DE L'ANNUITE DE LA DETTE PAR LES RESSOURCES PROPRES - PETIT EQUILIBRE**

	Propositions nouvelles	Vote
<b>Dépenses de l'exercice à couvrir par des ressources propres (D)(3)</b>	0,00	0,00
<b>Ressources propres externes et internes de l'exercice (E)(3)</b>	20 698 838,02	20 698 838,02
<b>Couverture de l'annuité de la dette (Solde III = E - D)</b> Solde positif : annuité de la dette couverte Solde négatif : annuité de la dette non couverte par les ressources de l'exercice, vérifier la couverture par les éventuelles ressources disponibles des exercices antérieurs (cf. solde II)	20 698 838,02	20 698 838,02

(1) Eléments à compléter uniquement s'il y a eu reprise des résultats, anticipée ou classique

(2) Cumul des crédits de l'exercice votés ou reportés

(3) Les RAR étant intégrés au calcul des ressources propres provenant des exercices antérieurs, seuls les crédits de l'exercice sont à inscrire. Le détail des crédits est présenté aux états suivants : "Equilibre budgétaire - Dépenses" et "Equilibre budgétaire - Recette"

<b>IV – ANNEXES</b>	<b>IV</b>
<b>ANNEXES BUDGETAIRES EQUILIBRE BUDGETAIRE – DEPENSES</b>	<b>C1.2</b>

**DEPENSES A COUVRIR PAR DES RESSOURCES PROPRES**

Art. (1)	Libellé (1)	Propositions nouvelles	Vote (2)
<b>DEPENSES TOTALES A COUVRIR PAR DES RESSOURCES PROPRES = A + B</b>		<b>0,00</b>	<b>I</b> <span style="float: right;"><b>0,00</b></span>
<b>16 Emprunts et dettes assimilées (A)</b>		<b>0,00</b>	<b>0,00</b>
1631	Emprunts obligataires	0,00	0,00
1641	Emprunts en euros	0,00	0,00
1643	Emprunts en devises	0,00	0,00
16441	Opérations afférentes à l'emprunt	0,00	0,00
1671	Avances consolidées du Trésor	0,00	0,00
1672	Emprunts sur comptes spéciaux du Trésor	0,00	0,00
1678	Autres emprunts et dettes	0,00	0,00
1681	Autres emprunts	0,00	0,00
1682	Bons à moyen terme négociables	0,00	0,00
1687	Autres dettes	0,00	0,00
<b>Dépenses et transferts à déduire des ressources propres (B)</b>		<b>0,00</b>	<b>0,00</b>
10...	<i>Reprise de dotations, fonds divers et réserves</i>		
10...	Reversement de dotations, fonds divers et réserves		
139	<i>Subv. invest. transférées cpte résultat</i>	0,00	0,00

(1) Détailler les chapitres budgétaires par article conformément au plan de comptes.

(2) Crédits de l'exercice votés lors de la séance.

<b>IV – ANNEXES</b>	<b>IV</b>
<b>ANNEXES BUDGETAIRES EQUILIBRE BUDGETAIRE – RECETTES</b>	<b>C1.3</b>

**RESSOURCES PROPRES**

Art. (1)	Libellé (1)	Propositions nouvelles	Vote (2)
<b>RECETTES (RESSOURCES PROPRES) = a + b</b>		<b>20 698 838,02</b>	<b>III</b> <b>20 698 838,02</b>
<b>Ressources propres externes de l'année (a)</b>		<b>376 338,02</b>	<b>376 338,02</b>
10222	FCTVA	376 338,02	376 338,02
10226	Taxe d'aménagement (3)	0,00	0,00
10227	Versement pour sous densité	0,00	0,00
10228	Autres fonds d'investissement	0,00	0,00
13146	Attributions compensation investissement	0,00	0,00
13156	Attributions compensation investissement	0,00	0,00
13246	Attributions compensation investissement	0,00	0,00
13256	Attributions compensation investissement	0,00	0,00
138	Autres subventions invest. non transf.	0,00	0,00
26...	Participations et créances rattachées		
27...	Autres immobilisations financières		
<b>Ressources propres internes de l'année (b) (4)</b>		<b>20 322 500,00</b>	<b>20 322 500,00</b>
15...	<i>Provisions pour risques et charges</i>		
169	<i>Primes de remboursement des obligations</i>	0,00	0,00
26...	<i>Participations et créances rattachées</i>		
27...	<i>Autres immobilisations financières</i>		
28...	<i>Amortissement des immobilisations</i>		
2804121	<i>Subv. Régions : Bien mobilier, matériel</i>	173 000,00	173 000,00
2804131	<i>Subv. Dpt : Bien mobilier, matériel</i>	15 000,00	15 000,00
2804132	<i>Subv. Dpt : Bâtiments, installations</i>	200,00	200,00
28041482	<i>Subv. Autres cnes: Bâtiments, installations</i>	26 750,00	26 750,00
28041581	<i>Autres grpts-Biens mob., mat. et études</i>	1 230 000,00	1 230 000,00
28041582	<i>Autres grpts - Bâtiments et installat°</i>	12 800,00	12 800,00
280421	<i>Privé - Biens mob., matériel et études</i>	1 750,00	1 750,00
2805	<i>Licences, logiciels, droits similaires</i>	1 000,00	1 000,00
28158	<i>Autres inst., matériel, outill. techniques</i>	1 000,00	1 000,00
28181	<i>Installations générales, aménagt divers</i>	1 000,00	1 000,00
281828	<i>Autres matériels de transport</i>	25 000,00	25 000,00
281838	<i>Autre matériel informatique</i>	15 000,00	15 000,00
281848	<i>Autres matériels de bureau et mobiliers</i>	10 000,00	10 000,00
28185	<i>Matériel de téléphonie</i>	1 500,00	1 500,00
28188	<i>Autres immo. corporelles</i>	1 500,00	1 500,00
29...	<i>Dépréciations des immobilisations</i>		
31...	<i>Matières premières (et fournitures) (5)</i>		
33...	<i>En-cours de production de biens (5)</i>		
35...	<i>Stocks de produits (5)</i>		
39...	<i>Dépréciation des stocks et en-cours</i>		
481...	<i>Charges à rép. sur plusieurs exercices</i>		
49...	<i>Dépréciation des comptes de tiers</i>		
59...	<i>Dépréciation des comptes financiers</i>		
024	Produits des cessions d'immobilisations	0,00	0,00
021	Virement de la section de fonctionnement	18 807 000,00	18 807 000,00

(1) Les comptes 15, 169, 26, 27, 28, 29, 39, 481, 49 et 59 sont à détailler conformément au plan de comptes.

(2) Crédits de l'exercice votés lors de la séance.

(3) Le compte 10226 peut être utilisé uniquement par les communes et les établissements publics à fiscalité propre.

(4) Les comptes 15, 29, 39, 49 et 59 sont présentés uniquement si la collectivité applique le régime des provisions budgétaires, conformément aux dispositions législatives et réglementaires afférentes.

(5) Les comptes 31, 33 et 35 ne peuvent être utilisés que pour les budgets utilisant la comptabilité de stock. Par conséquent, seuls les budgets retraçant les dépenses et les recettes d'un lotissement ou d'une ZAC peuvent utiliser les comptes susmentionnés.

<b>V – ARRETE ET SIGNATURES</b>	<b>V</b>
<b>ARRETE ET SIGNATURES</b>	<b>A</b>

Nombre de membres en exercice : 35

Nombre de membres présents : 25

Nombre de suffrages exprimés : 25

VOTES :

Pour : 25

Contre : 0

Abstentions : 0

Date de convocation : 21/01/2026

Présenté par Le Président, Arnaud DUMONTIER (1),  
A Beauvais, le 04/02/2026

Délibéré par l'assemblée le Comité syndical(2), réunie en session Ordinaire  
A Beauvais, le 04/02/2026

Les membres de l'assemblée délibérante le Comité syndical (2),(3).

--	--

Certifié exécutoire par Le Président, Arnaud DUMONTIER (1), compte tenu de la transmission en préfecture, le 25/02/2026,  
et de la publication au RAA de février 2026

A Beauvais, le 25/02/2026

(1) Indiquer « la présidente » ou « le président ».

(2) Indiquer la nature de l'assemblée délibérante : du conseil régional de ..., de la Collectivité territoriale unique de ..., de la métropole de ..., du Conseil syndical de ...

(3) L'ajout des signataires est désormais facultatif.

**NOTE DE PRESENTATION BREVE ET SYNTHETIQUE**  
**DU BUDGET PRIMITIF 2026**

Le présent projet de budget primitif 2026 est la déclinaison des engagements qui vous ont été présentés lors de notre débat d'orientations budgétaires 2026 du 10 décembre 2025.

Le projet de Budget Primitif 2026 a été élaboré sur des prévisions de dépenses et de recettes définies comme suit :

**I** - La **section de fonctionnement** s'équilibre en dépenses et en recettes à **43 675 000 euros** et se répartit par chapitre comme suit :

<b>RECETTES DE FONCTIONNEMENT :</b>	<b>43 675 000 €</b>
-------------------------------------	---------------------

**Chapitre 73 – Impôts et taxes** : **12 000 000 €**

73156 – Versement mobilité :

La recette du Versement Mobilité Additionnel (VMa) pour 2026 est évaluée à 12,5 millions d'euros.

**Chapitre 75 – Autres produits de gestion courante** : **240 705,89 €**

755 – Débits et pénalités perçues

Il s'agit du produit prévisionnel des pénalités liées à l'exploitation du SISMO, lesquelles ont fait l'objet d'une estimation pour l'année 2026 de 192 705.89 euros.

75888 – Autres produits divers de gestion courante

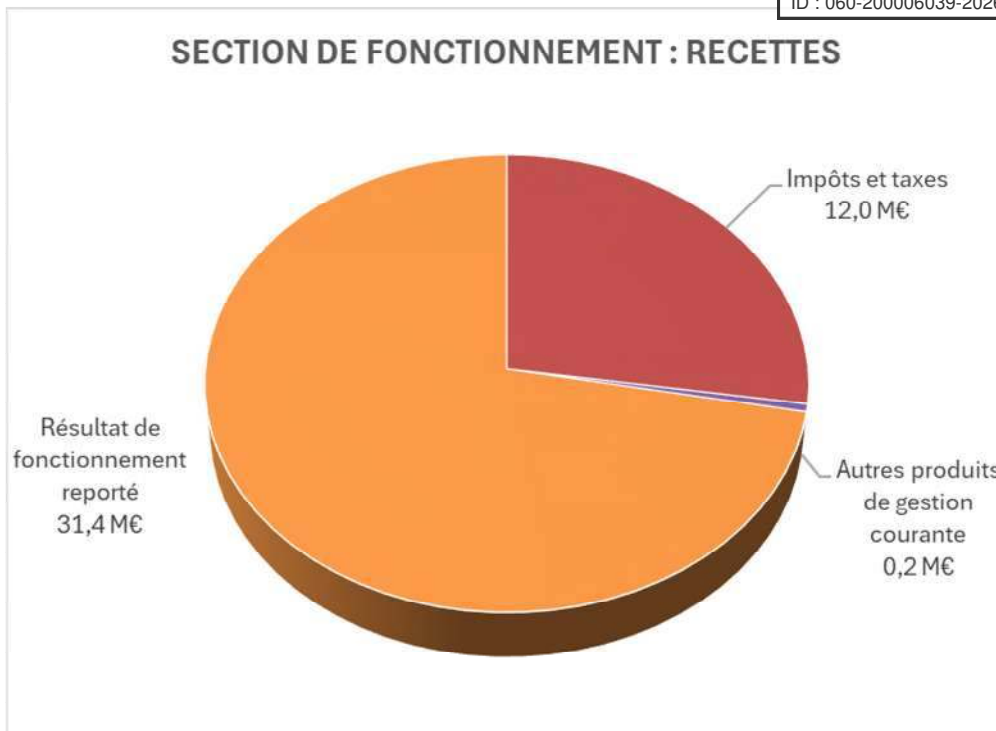
Conformément à l'article 38.2 Recettes attachées aux activités annexes, du Marché de partenariat Public Privé SISMO 2 « *Les recettes tirées des activités annexes exercées conformément à l'Article 7 sont calculées et partagées selon les principes suivants : Le Partenaire privé s'engage à reverser chaque année au SMTCO un tiers (1/3) des marges de Recettes Annexes réalisées au cours de l'exercice considéré, à compter de la Date Effective de Mise en service du Système. Le Partenaire Privé versera au Syndicat une somme minimale de quarante mille (40 000) euros HT par an. (...)* ».

Il convient donc de budgétiser une recette de 48 000 euros TTC.

**002 – Résultat de fonctionnement reporté** : **31 434 294,11 €**

**Synthèse des recettes de fonctionnement par chapitre :**

Chap. 73	Impôts et taxes	12 000 000,00 €	27,48%
Chap. 75	Autres produits de gestion courante	240 705,89 €	0,55%
R 002	Résultat de fonctionnement reporté	31 434 294,11 €	71,97%

**DEPENSES DE FONCTIONNEMENT :****43 675 000 €****Chapitre 011 – Charges à caractère général : 6 589 200 €**

Le détail par article est indiqué dans le document budgétaire ci-annexé.

Ces dépenses font l'objet d'autorisations d'engagement et de crédits de paiement.

Ce chapitre comporte aussi le coût des contrats de prestations de services (AMO, marchés publics pour les prestations de conseil juridique, et des marchés de prestations divers) et les frais courants de gestion du SMTCO : fluides, assurances, locations mobilières et immobilières, annonces et insertions, prestations informatiques, téléphonie, etc...

**Chapitre 012 – Charges de personnel : 700 000 €**

Ce chapitre prend en compte les charges de personnels du SMTCO.

**Chapitre 014 – Atténuation de produits : 60 000 €**

Le versement mobilité additionnel est remboursé, selon les règles prévues par le CGCT, aux employeurs assurant gratuitement le transport de leur personnel et/ou le logement de leur personnel sur le lieu de travail.

**Chapitre 65 – Autres charges d'activités : 8 347 000 €**

L'essentiel de ce chapitre est consacré aux **subventions de fonctionnement** pour les collectivités adhérentes du SMTCO menant des actions qui s'inscrivent dans les orientations du SMTCO et dans son domaine de compétence (développement de l'offre en intermodalité, coordination intermodale des transports collectifs, tarification coordonnée et titres de transports uniques ou unifiés).

La répartition des crédits de subventions entre les différents niveaux de collectivités est purement indicative sur le document budgétaire présenté. En effet, pour des raisons de régularité comptable, les articles budgétaires correspondants aux éventuels bénéficiaires de subventions doivent être renseignés même si cette présentation ne préjuge en rien des montants de crédits qui feront l'objet d'une individualisation par des délibérations spécifiques de notre comité syndical qui se tiendra en juin 2026.

**Chapitre 66 – Charges financières : 502 468,62 €**

Il s'agit, dans le cadre du marché de partenariat SISMO 2 de la part de la rémunération du partenaire privé due au titre des frais financiers.

**Chapitre 023 – Virement à la section d'investissement : 18 807 000 €**

Cet excédent des recettes de fonctionnement est réservé pour alimenter la section d'investissement. Ce virement permet de prendre en charge une partie de la rémunération du partenaire privé, correspondant à l'investissement du SISMO et au financement de notre plan pluriannuel de subventionnement pour les Pôles d'Echanges Multimodaux (PEM).

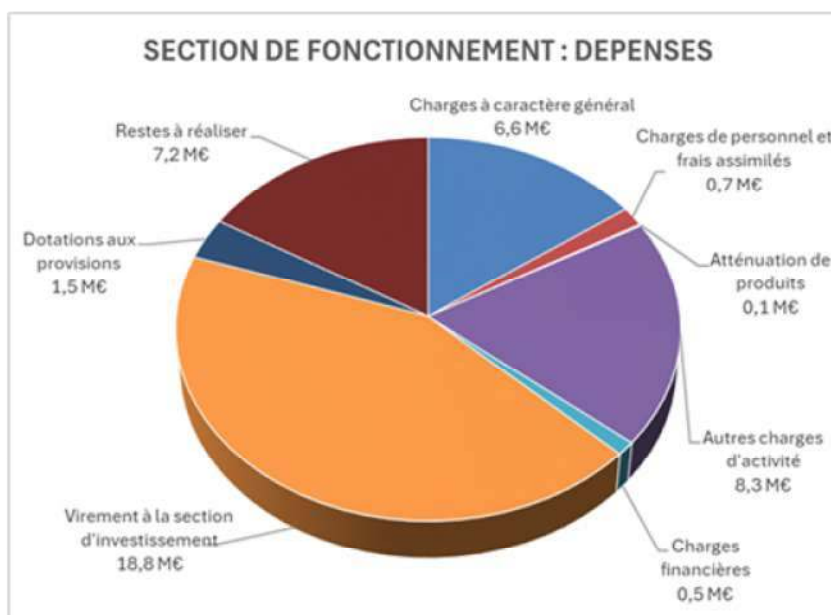
Ce virement traduit notre capacité d'autofinancement.

**Chapitre 042 – Opération d'ordre entre section : 1 515 500 €**

Il s'agit d'une inscription budgétaire obligatoire pour la dotation aux amortissements liée aux subventions d'investissement versées et aux autres investissements corporels réalisés.

**Synthèse des dépenses de fonctionnement par chapitre :**

Chap. 011	Charges à caractère général	6 589 200,00 €	15,09%
Chap. 012	Charges de personnel et frais assimilés	700 000,00 €	1,60%
Chap. 014	Atténuation de produits	60 000,00 €	0,14%
Chap. 65	Autres charges d'activité	8 347 000,00 €	19,11%
Chap. 66	Charges financières	502 468,62 €	1,15%
Chap. 023	Virement à la section d'investissement	18 807 000,00 €	43,06%
Chap. 042	Dotations aux provisions	1 515 500,00 €	3,47%
RAR	Restes à réaliser	7 153 831,38 €	16,38%



**II - La section d'investissement s'équilibre en recettes et en dépenses à ~~27 000 000 euros~~ qui se répartissent comme suit :**

<b>RECETTES D'INVESTISSEMENT :</b>	<b>27 000 000 €</b>
------------------------------------	---------------------

**Chapitre 10 – Dotations, fonds divers et réserves : 6 115 983,91 €**

Il s'agit du FCTVA en retour de la TVA payée sur les investissements du SISMO et sur les investissements divers (véhicules, mobilier, etc...) ainsi que de l'affectation du résultat.

**Chapitre 021 – Virement de la section de fonctionnement : 18 807 000 €**

L'excédent de fonctionnement permet de financer l'investissement et libère le SMTCO d'obligation d'emprunt.

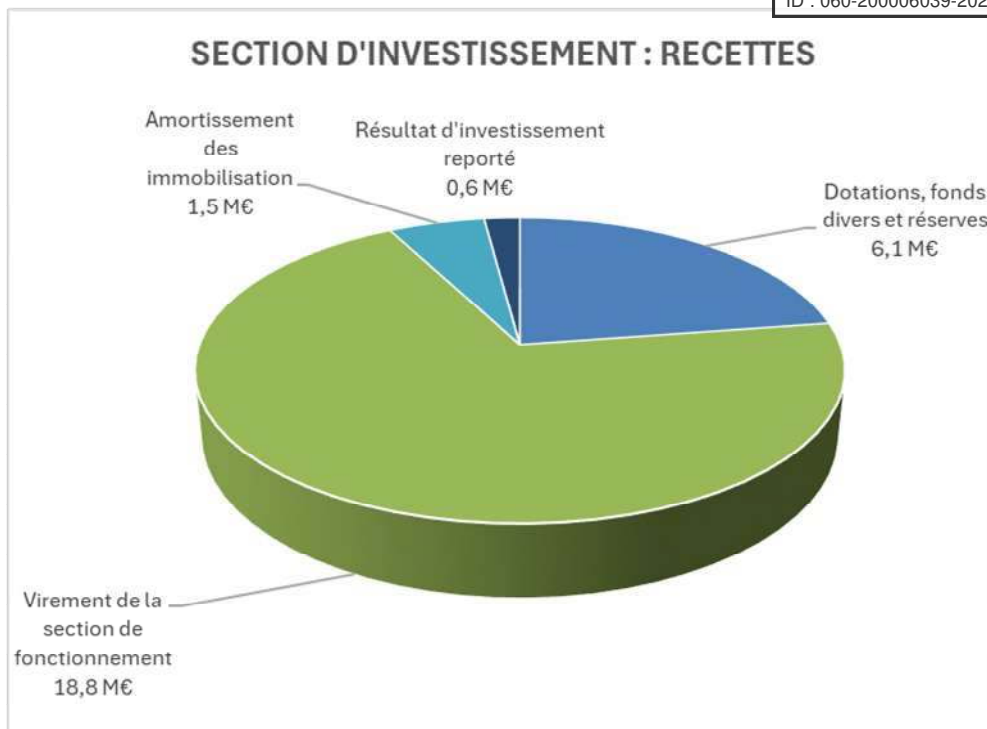
**Chapitre 040 – Amortissement des immobilisations : 1 515 500 €**

L'amortissement des biens et subventions inscrits à l'inventaire du SMTCO pour l'année 2025 sera comptabilisé selon les montants suivants :

2804121	Région - Biens Mobiliers, Matériels, Etudes	173 000 €
2804131	Départ. - Biens mobiliers, Matériels, Etudes	15 000 €
2804132	Départ. - Bâtiments, installations	200 €
28041482	Autres Communes - Bâtiments, installations	26 750 €
28041581	Autres groupements - Biens mobiliers, Matériels, Etudes	1 230 000 €
28041582	Autres groupements - Bâtiments, installations	12 800 €
280421	Aux personnes de droit privé - Biens mobiliers, matériels, études	1 750 €
28051	Concessions et droits similaires	1 000 €
28158	Autres installations, matériel et outillage techniques	1 000 €
28181	Installations générales, agencements et ...	1 000 €
281828	Autres matériels de transport	25 000 €
281838	Autres matériels informatique	15 000 €
281848	Autres matériels de bureau et mobiliers	10 000 €
28185	Matériel de téléphonie	1 500 €
28188	Autres immobilisations corporelles	1 500 €

**Synthèse des recettes d'investissement par chapitre :**

Chap. 10	Dotations, fonds divers et réserves	6 115 983,91 €	22,65%
Chap. 021	Virement de la section de fonctionnement	18 807 000,00 €	69,66%
Chap. 040	Amortissement des immobilisation	1 515 500,00 €	5,61%
R 001	Résultat d'investissement reporté	561 516,09 €	2,08%



**DEPENSES D'INVESTISSEMENT :**

**27 000 000 €**

**Chapitre 16 – Emprunts et dettes assimilées : 2 203 000 €**

Article 1675 – Dettes pour PPP - Part investissement

Cette dépense correspond à la rémunération d'investissement payée au partenaire privé du marché de partenariat SISMO 2, pour la part correspondant à **l'investissement du SISMO**, il est précisé que cette part est éligible au FCTVA.

**Chapitre 204 – Subventions d'équipements versées : 12 501 500 €**

Ce chapitre est consacré à l'attribution de **subventions d'équipements** pour les membres engagés dans des programmes d'acquisition ou de renouvellement de matériels de transport aux normes d'accessibilité et de développement durable (« véhicules propres ») et pour le plan pluriannuel de subventionnement des Pôles d'Echanges Multimodaux.

Ce chapitre est subdivisé obligatoirement en articles selon la nature des collectivités bénéficiaires comme pour les subventions de fonctionnement. Il est précisé que cette répartition n'est qu'indicative et ne préjuge en rien des délibérations d'attributions des subventions qui interviendront lors du comité syndical de juin 2026.

**Chapitre 20 – Immobilisations incorporelles (licences, ...) : 3 000 €**

**Chapitre 21 – Immobilisations corporelles : 191 338,02 €**

Ce chapitre est alimenté pour faire face à des éventuelles dépenses de renouvellement de matériel informatique, de téléphonie, de mobilier, de bureau et autres.

**Chapitre 23 – Immobilisations en cours : 5 800 000 €**

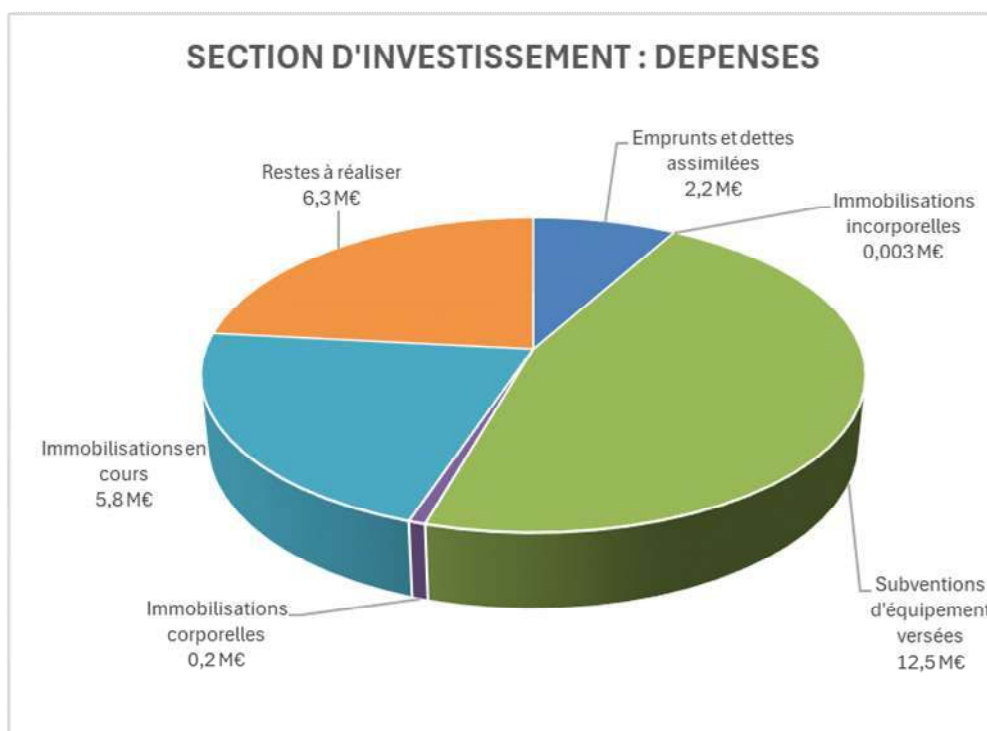
L'avance sur la rémunération des investissements prévue au marché de partenariat pour le SISMO 2 a été rendue possible par des excédents capitalisés depuis la création du SMTCO. Sans cette participation, les rémunérations annuelles auraient été renchériées d'1 million d'euros par an.

Il est donc indispensable de capitaliser sur les excédents une participation pour le financement des investissements du prochain marché SISMO. Une 1<sup>ère</sup> capitalisation de 1,3 millions d'euros a été inscrite au budget 2023, une seconde d'un montant de 1,5 millions d'euros en 2024, une troisième d'un montant de 1,5 millions d'euros en 2025. Il est nécessaire de capitaliser de nouveau dans le budget primitif 2026 pour un montant de 1,5 millions d'euros supplémentaire.

**Chapitre 001 – Résultat d'investissement reporté : 0 €**

**Synthèse des dépenses d'investissement par chapitre :**

Chap. 16	Emprunts et dettes assimilées	2 203 000 €	8,16%
Chap. 20	Immobilisations incorporelles	3 000 €	0,01%
Chap. 204	Subventions d'équipement versées	12 501 500 €	46,30%
Chap. 21	Immobilisations corporelles	191 338 €	0,71%
Chap. 23	Immobilisations en cours	5 800 000 €	21,48%
D 001	Résultat d'investissement reporté	- €	0,00%
RAR	Restes à réaliser	6 301 162 €	23,34%



## SYNDICAT MIXTE DES TRANSPORTS COLLECTIFS DE L'OISE

### EXTRAIT DU REGISTRE DES DELIBERATIONS

#### DU COMITE SYNDICAL

Lors de sa réunion **du 4 février 2026** à Beauvais,

**Le Comité syndical** dûment convoqué par son Président par lettre en date du 21 janvier 2026,

Le quorum et les procurations ayant été vérifiés,

En présence de 13 membres titulaires et de 1 suppléant représentant 1 titulaire empêché.

Titulaires : Mme Manoëlle MARTIN, M. Arnaud DUMONTIER, M. Jacques DORIDAM, M. Nicolas LEDAY, M. Pierre DESLIENS, Mme Cécile POTTIER, M. Alain LETELLIER, Mme Sandrine DAUCHELLE, M. Roger JUMEL, M. Jean-Louis HENNON, M. Jacques TAVEAU, M. Bertrand GERNEZ, M. Franck SUPERBI.

Titulaires porteurs de procuration :

- Mme Manoëlle MARTIN : pouvoir de M. Christophe COULON
- M. Arnaud DUMONTIER : pouvoir de Mme Sophie LEVESQUE
- M. Jacques DORIDAM : pouvoir de M. Stéphane DESEINE
- M. Nicolas LEDAY : pouvoir de M. Philippe MARINI
- Mme Cécile POTTIER : pouvoir de M. Patrice MARCHAND
- M. Alain LETELLIER : pouvoir de M. Olivier FERREIRA
- M. Roger JUMEL : pouvoir de M. Gérard WEYN
- M. Jean-Louis HENNON : pouvoir de M. Jean-Claude PELLERIN
- M. Jacques TAVEAU : pouvoir de M. Bruno DAUGUET
- M. Bertrand GERNEZ : pouvoir de M. Dominique PASTOT
- M. Franck SUPERBI : pouvoir de M. Tanneguy DESPLANQUES

Suppléant représentant un titulaire empêché : M. Rafael DA SILVA, suppléant de M. Marc VIRION

Etaient excusés : M. Christophe COULON, M. Daniel LECA, Mme Joëlle GARAUULT, M. Patrice MARCHAND, M. Jean DESESSART, Mme Sophie LEVESQUE, Mme Caroline CAYEUX, M. Dominique CORDIER, M. Gérard WEYN, M. Rémy RUFFAULT, Mme Badia ZRARI, M. Philippe MARINI, M. Michel ARNOULD, M. Marc VIRION, M. Guy LAFOREST, M. Stéphane DESEINE, M. Jean-Claude PELLERIN, M. Bruno DAUGUET, M. Olivier FERREIRA, M. Dominique PASTOT, M. Didier PIGNE, M. Tanneguy DESPLANQUES.

Secrétaire de séance désigné : M. Jacques DORIDAM

Délibérant conformément à l'article L. 1424-30 du CGCT et à l'article 8-2-2 des statuts du syndicat mixte,

A délibéré sur le rapport CS SMTCO 2026 02/04 – 4 relatif au :

#### **AUTORISATION DE PROGRAMME ET D'ENGAGEMENT – REMUNERATIONS DU PARTENAIRE PRIVE DU MARCHE DE PARTENARIAT SISMO 2**

**APRES** avoir entendu l'exposé du Président du syndicat mixte, et en avoir débattu,

**ADOpte** à l'unanimité les conclusions suivantes :

**A- AUTORISATION DE PROGRAMME – REMUNERATION D'INVESTISSEMENT DU PARTENAIRE PRIVE DU MARCHE DE PARTENARIAT SISMO 2**

- **DECIDE** d'inscrire en AP/CP la rémunération d'investissement due au Partenaire Privé imputée au compte d'actif 1675 (chapitre 16). Elle est éligible au FCTVA dans les conditions fixées par l'article L.1615.12 du CGCT.


Intitulé de l'AP	Montant des Autorisations de Programme (AP)			Montant des Crédits de Paiement (CP)				
	Pour mémoire AP votée y compris ajustement	Révision de l'exercice 2026	Total cumulé de l'autorisation de programme	CP antérieurs réalisations cumulées au 01/01/2026	CP ouverts au titre de l'exercice 2026	CP réalisés durant l'exercice 2026	Restes à financer sur l'exercice 2027	Restes à financer (exercices au-delà de 2027)
SISMO2 Rémunération d'Investissement	16 297 000,00 €	81 000,00 €	16 378 000,00 €	3 658 496,96 €	1 805 100,00 €	- €	1 441 440,00 €	9 472 963,04 €

**B- AUTORISATION D'ENGAGEMENT – REMUNERATIONS D'EXPLOITATION ET FINANCIERE DU PARTENAIRE PRIVE DU MARCHE DE PARTENARIAT SISMO 2**

- **DECIDE** d'inscrire en AE/CP la rémunération d'exploitation versée au partenaire privé imputée au compte de charges externes 611 – *Contrats de prestations de services avec des entreprises*. La rémunération d'exploitation a été révisée à la Date Effective de Mise en Service du Système, et sera indexée à la fin de chaque année civile par application de la formule d'indexation prévue au marché.

La rémunération financière versée au Partenaire Privé s'impute au compte de charges financières 6618 – *Intérêts des autres dettes*.

Intitulé de l'AE	Montant des Autorisations d'Engagement (AE)			Montant des Crédits de Paiement (CP)				
	Pour mémoire AE votée y compris ajustement	Révision de l'exercice 2026	Total cumulé de l'autorisation de programme	CP antérieurs réalisations cumulées au 01/01/2026	CP ouverts au titre de l'exercice 2026	CP réalisés durant l'exercice 2026	Restes à financer sur l'exercice 2027	Restes à financer (exercices au-delà de 2027)
SISMO2 Rémunération d'Exploitation (hors indexation des prix)	39 740 000,00 €	8 000,00 €	39 748 000,00 €	8 749 005,31 €	4 092 900,00 €	- €	4 128 640,00 €	22 777 454,69 €
SISMO2 Indexation de la Rémunération d'Exploitation	4 921 000,00 €	710 500,00 €	5 631 500,00 €	954 846,57 €	617 450,00 €	- €	622 840,00 €	3 436 363,43 €
SISMO2 Rémunération Financière	3 147 000,00 €	- €	3 147 000,00 €	1 091 929,10 €	467 640,00 €	- €	412 420,00 €	1 175 010,90 €



**Arnaud DUMONTIER**  
Président du syndicat mixte  
des transports collectifs de l'Oise

## SYNDICAT MIXTE DES TRANSPORTS COLLECTIFS DE L'OISE

### EXTRAIT DU REGISTRE DES DELIBERATIONS

#### DU COMITE SYNDICAL

Lors de sa réunion **du 4 février 2026** à Beauvais,

**Le Comité syndical** dûment convoqué par son Président par lettre en date du 21 janvier 2026,

Le quorum et les procurations ayant été vérifiés,

En présence de 13 membres titulaires et de 1 suppléant représentant 1 titulaire empêché.

Titulaires : Mme Manoëlle MARTIN, M. Arnaud DUMONTIER, M. Jacques DORIDAM, M. Nicolas LEDAY, M. Pierre DESLIENS, Mme Cécile POTTIER, M. Alain LETELLIER, Mme Sandrine DAUCHELLE, M. Roger JUMEL, M. Jean-Louis HENNON, M. Jacques TAVEAU, M. Bertrand GERNEZ, M. Franck SUPERBI.

Titulaires porteurs de procuration :

- Mme Manoëlle MARTIN : pouvoir de M. Christophe COULON
- M. Arnaud DUMONTIER : pouvoir de Mme Sophie LEVESQUE
- M. Jacques DORIDAM : pouvoir de M. Stéphane DESEINE
- M. Nicolas LEDAY : pouvoir de M. Philippe MARINI
- Mme Cécile POTTIER : pouvoir de M. Patrice MARCHAND
- M. Alain LETELLIER : pouvoir de M. Olivier FERREIRA
- M. Roger JUMEL : pouvoir de M. Gérard WEYN
- M. Jean-Louis HENNON : pouvoir de M. Jean-Claude PELLERIN
- M. Jacques TAVEAU : pouvoir de M. Bruno DAUGUET
- M. Bertrand GERNEZ : pouvoir de M. Dominique PASTOT
- M. Franck SUPERBI : pouvoir de M. Tanneguy DESPLANQUES

Suppléant représentant un titulaire empêché : M. Rafael DA SILVA, suppléant de M. Marc VIRION

Etaient excusés : M. Christophe COULON, M. Daniel LECA, Mme Joëlle GARAUULT, M. Patrice MARCHAND, M. Jean DESESSART, Mme Sophie LEVESQUE, Mme Caroline CAYEUX, M. Dominique CORDIER, M. Gérard WEYN, M. Rémy RUFFAULT, Mme Badia ZRARI, M. Philippe MARINI, M. Michel ARNOULD, M. Marc VIRION, M. Guy LAFOREST, M. Stéphane DESEINE, M. Jean-Claude PELLERIN, M. Bruno DAUGUET, M. Olivier FERREIRA, M. Dominique PASTOT, M. Didier PIGNE, M. Tanneguy DESPLANQUES.

Secrétaire de séance désigné : M. Jacques DORIDAM

Délibérant conformément à l'article L. 1424-30 du CGCT et à l'article 8-2-2 des statuts du syndicat mixte,

A délibéré sur le rapport CS SMTCO 2026 02/04 – 5 relatif au :

#### **MODIFICATION SUBVENTION 2025**

**APRES** avoir entendu l'exposé du Président du syndicat mixte, et en avoir débattu,

**ADOpte** à l'unanimité les conclusions suivantes :

- **DECIDE** de modifier la délibération 2025 06/11 – 1 du 11 juin 2025 pour la partie concernant la subvention CCAC - création du réseau de transport collectif intercommunal Aire'MOB (dossier 43-2025) comme suit :


**COMMUNAUTÉ DE COMMUNES DE L'AIRE CANTILIEENNE**

N° dossier	Libellé de l'opération / Descriptif	Période	Assiette subventionnable	Taux	Montant subvention	Date de fin de validité
<b>EXPLOITATION D'UN RÉSEAU DE TRANSPORT COLLECTIF (TC) RÉGULIER (subvention de fonctionnement) :</b>						
43-2025	<b>Création du réseau de transport collectif intercommunal Aire'MOB : Ligne Duchesse</b> Création de la ligne Duchesse sur le ressort de la CCAC, permettant de répondre aux besoins de déplacements.	du 01/09/2024 au 31/12/2025	<b>68 700 €</b> (au lieu de 1 487 800 €)	30%	<b>20 610 €</b> (au lieu de 446 340 €)	31/12/2026

Le reste sans changement

Cette subvention fera l'objet d'un arrêté d'attribution.

Les dépenses correspondantes seront imputées sur les crédits inscrits au chapitre 65 – Autres charges d'activités (subv. de fonctionnement).



**Arnaud DUMONTIER**  
Président du syndicat mixte  
des transports collectifs de l'Oise