

**REUNION du COMITE SYNDICAL
du SYNDICAT MIXTE DES TRANSPORTS COLLECTIFS
DE L'OISE (SMTCO)**

**DELIBERATIONS SEANCE DU COMITE SYNDICAL
DU 14 JUIN 2016**

| | <u>Numéros des délibérations</u> |
|--|--|
| - approbation procès-verbal de la séance précédente du 17 mars 2016 | <i>approuvé (abstention de Mme ITALIANI)</i> |
| • compte administratif et compte de gestion de l'exercice 2015 | CS SMTCO 06/14 - 1 |
| • affectation du résultat de l'exercice 2015 | CS SMTCO 06/14 - 2 |
| • autorisation de programme SISMO (mise à jour – Avenant n° 6) | CS SMTCO 06/14 – 3 |
| • budget supplémentaire n°1-2016 | CS SMTCO 06/14 – 4 |
| • attribution de subventions 2016 et reports | CS SMTCO 06/14 – 5 |
| • adoption licence ouverte ETALAB pour OPEN DATA - Données transport issues du SISMO | CS SMTCO 06/14 – 6 |
| • affaires de personnels – modification du régime indemnitaire | CS SMTCO 06/14 – 7 |

SYNDICAT MIXTE DES TRANSPORTS COLLECTIFS DE L'OISE

EXTRAIT DU REGISTRE DES DELIBERATIONS

DU COMITE SYNDICAL

DÉPOSÉ
A LA PRÉFECTURE DE L'OISE
LE 16 JUIN 2016



Lors de sa réunion du 14 juin 2016,

Le Comité syndical dûment convoqué par son Président par lettre en date du 26 mai 2016,

Le quorum et les procurations ayant été vérifiés,

En présence de 11 membres titulaires et de 3 suppléants représentant 3 titulaires empêchés.

Titulaires : Mme Manoëlle MARTIN, M. Daniel LECA, M. Alain LETELLIER, M. Nicolas LEDAY, M. Gérard WEYN, M. Rémy RUFFAULT, M. Jean-Claude PELLERIN, M. Daniel GUEDRAS, M. Xavier ROBICHE, M. Frédéric TANGUY, M. Michel DESSAUX.

Titulaires porteurs de procuration : : Mme Manoëlle MARTIN pouvoir de M. Arnaud DUMONTIER
M. Daniel LECA pouvoir de M. Stéphane DESEINE
M. Alain LETELLIER pouvoir de M. Laurent PORTEBOIS
M. Nicolas LEDAY : pouvoir de M. Philippe MARINI
M. Daniel GUEDRAS : pouvoir de Mme Martine BORGEO
M. Michel DESSAUX : pouvoir de M. Jacques DORIDAM

Suppléant représentant un titulaire empêché

- Mme Frédérique LEBLANC suppléante de M. Michel FOUBERT
- M. Michel SPEMENT suppléant de M. Bruno FORTIER
- Mme Florence ITALIANI suppléante de Mme Claire MARAIS-BEUIL

Etaient excusés : M. Michel FOUBERT, Mme Claire MARAIS-BEUIL, Mme Martine BORGEO, M. Gilles SELLIER, M. Gérard AUGER, Mme Caroline CAYEUX, M. Jacques DORIDAM, M. Robert CHRISTIAENS, M. Philippe MARINI, M. Laurent PORTEBOIS, Mme Aïcha OYONO, M. Denis VANHOUTTE, M. Bruno FORTIER, M. Arnaud DUMONTIER, M. Stéphane DESEINE.

Secrétaire de séance désigné : M. Gérard WEYN

Délibérant conformément à l'article L. 1424-30 du CGCT et à l'article 8-2-2 des statuts du syndicat mixte,

A délibéré sur le rapport CS SMTCO 2016 06/14- 1 relatif au :

COMPTE ADMINISTRATIF ET COMPTE DE GESTION DE L'EXERCICE 2015

APRES EN AVOIR DELIBERE sous la présidence de M. Gérard WEYN, doyen d'âge, M. Alain LETELLIER, président, s'étant retiré au moment du vote,

ADOPTE à l'unanimité les conclusions suivantes :

- **ARRETE**, au vu du compte de gestion 2015 du payeur départemental, préalablement arrêté, et en concordance, le compte administratif de l'exercice 2015 du Syndicat Mixte des Transports Collectifs de l'Oise qui présente, résultats cumulés de l'exercice 2014 et restes à réaliser inclus, un excédent net de **26 052 465,79 €** se décomposant comme suit :

| SECTION | DEPENSES BUDGETAIRES | RECETTES BUDGETAIRES | RESULTAT |
|--|----------------------|----------------------|----------------------|
| INVESTISSEMENT 2015 | 3 211 079,82 | 2 565 546,25 | - 645 533,57 |
| FONCTIONNEMENT 2015 | 13 029 472,59 | 23 380 550,35 | 10 351 077,76 |
| Excédent d'investissement 2014 | | 2 573 967,38 | 2 573 967,38 |
| Excédent de fonctionnement 2014 | | 25 887 086,16 | 25 887 086,16 |
| Restes à réaliser d'investissement 2015 | 2 918 511,43 | | - 2 918 511,43 |
| Restes à réaliser de fonctionnement 2015 | 9 195 440,51 | | - 9 195 440,51 |
| TOTAL | 28 354 504,35 | 54 407 150,14 | 26 052 645,79 |

Figure en annexe le document compte administratif 2015 et ses annexes.

Le doyen d'âge,



DÉPOSÉ
A LA PRÉFECTURE DE L'OISE
LE 16 JUIN 2016



REPUBLIQUE FRANÇAISE

SYN.MIXTE TRANSPORTS COLLECTIFS OISE

Numéro SIRET : 20000603900016

POSTE COMPTABLE :

M 52

Compte administratif

voté par nature

BUDGET : SYND. MIXTE TRANSPORTS COLLECTIFS OISE

ANNEE 2015

**DÉPOSÉ
A LA PRÉFECTURE DE L'OISE
LE 16 JUIN 2016**



Sommaire

I - Informations générales

| | |
|--|---|
| A - Informations statistiques, fiscales et financières | 4 |
| B - Pour mémoire : modalités de vote du budget | 5 |
| C1 - Exécution du budget de l'exercice - Résultats | 6 |
| C2 - Exécution du budget de l'exercice - RAR Dépenses | 7 |
| C3 - Exécution du budget de l'exercice - RAR Recettes | 8 |

II - Présentation générale

| | |
|--|----|
| A1 - Vue d'ensemble - Exécution du budget | 9 |
| A2 - Equilibre financier du budget - Section d'Investissement | 10 |
| A3 - Equilibre financier du budget - Section de fonctionnement | 11 |
| B1 - Balance générale - Dépenses | 12 |
| B2 - Balance générale - Recettes | 13 |

III - Vote

| | |
|--|----|
| A - Section d'Investissement - Vue d'ensemble - Dépenses / Recettes | 14 |
| A1.1 - Equipements - Dépenses non individualisées en programme | 16 |
| A1.2 - Equipements - Dépenses RMI / RSA | 17 |
| A1.3 - Equipements - Vue d'ensemble des chapitres de programme | 18 |
| A1.4 - Equipements - Chapitres de programme afférent à une autorisation de programme | 19 |
| A1.5 - Equipements - Chapitres de programme non compris dans une autorisation de programme | 20 |
| A2 - Equipements non départementaux | 21 |
| A3 - Dépenses financières | 22 |
| A4.1 - Recettes - Financement des équipements | 23 |
| A4.2 - Recettes - RMI / RSA | 24 |
| A4.3 - Recettes financières | 25 |
| A5 - Récapitulatif des opérations pour le compte de tiers | 26 |
| A6 - Section d'Investissement - Opérations d'ordre entre sections | 27 |
| A7 - Section d'Investissement - Opérations patrimoniales | 28 |
| B - Section de fonctionnement - Vue d'ensemble | 29 |
| B1 - Section de fonctionnement - Détail des dépenses | 31 |
| B2 - Section de fonctionnement - Détail des recettes | 34 |

IV - Annexes

A - Présentation croisée par fonction

| | |
|----------------------------------|------------|
| A1 - Vue d'ensemble | Sans Objet |
| A1/01 - Opérations non ventilées | Sans Objet |
| A1/0 - Fonction 0 (sauf 01) | Sans Objet |
| A1/1 - Fonction 1 | Sans Objet |
| A1/2 - Fonction 2 | Sans Objet |
| A1/3 - Fonction 3 | Sans Objet |
| A1/4 - Fonction 4 | Sans Objet |
| A1/5 - Fonction 5 | Sans Objet |
| A1/6 - Fonction 6 | Sans Objet |
| A1/7 - Fonction 7 | Sans Objet |
| A1/8 - Fonction 8 | Sans Objet |
| A1/9 - Fonction 9 | Sans Objet |

B - Eléments du bilan

| | |
|--|------------|
| B1.1 - Etat de la dette - Détail des crédits de trésorerie | 36 |
| B1.2 - Etat de la dette - Répartition par nature de dette | 37 |
| B1.3 - Etat de la dette - Répartition des emprunts par structure de taux | 41 |
| B1.4 - Etat de la dette - Typologie de la répartition de l'encours | 43 |
| B1.5 - Etat de la dette - Détail des opérations de couverture | 44 |
| B1.6 - Etat de la dette - Remboursement anticipé d'un emprunt avec refinancement | 46 |
| B1.7 - Etat de la dette - Emprunts renégociés au cours de l'année N | 47 |
| B2 - Méthodes utilisées | 48 |
| B3 - Etat des provisions constituées | 49 |
| B4 - Etat des charges transférées | Sans Objet |
| B5 - Détail des chapitres d'opérations pour comptes de tiers | Sans Objet |
| B6 - Prêts | Sans Objet |
| B7.1 - Equilibre des opérations financières - Dépenses | 50 |
| B7.2 - Equilibre des opérations financières - Recettes | 51 |

| | |
|--|------------|
| B8 - Etat présentant le montant des recettes et des dépenses affectées aux services assujettis à la TVA ne faisant pas l'objet d'un budget annexe distinct du budget général | Sans Objet |
| B9.1 - Variation du patrimoine (article R. 3313-7 du CGCT) - Entrées | Sans Objet |
| B9.2 - Variation du patrimoine (article R. 3313-7 du CGCT) - Sorties | Sans Objet |
| B9.3 - Etat des opérations liées aux cessions | Sans Objet |
| B10.1 - Variation du patrimoine (article L. 300-5 du code de l'urbanisme) - Entrées | Sans Objet |
| B10.2 - Variation du patrimoine (article L. 300-5 du code de l'urbanisme) - Sorties | Sans Objet |
| B11.1 - Etat des immobilisations - Bâtiments scolaires et administratifs | Sans Objet |
| B11.2 - Etat des immobilisations - Constructions, installation et agencements (hors bâtiments scolaires) | Sans Objet |
| B11.3 - Etat des immobilisations - Installations techniques, matériels et outillage | 52 |
| B11.4 - Etat des immobilisations - Autres immobilisations corporelles | 53 |
| B11.5 - Etat des immobilisations - Immobilisations incorporelles | 54 |
| B11.6 - Etat des immobilisations - Participations et créances rattachées à des participations | Sans Objet |
| B11.7 - Etat des immobilisations - Autres immobilisations financières | Sans Objet |
| B12 - Etat des travaux en régie | Sans Objet |
| C - Engagements hors bilan | |
| C1.1 - Etat des emprunts garantis | Sans Objet |
| C1.2 - Calcul du ratio d'endettement relatif aux garanties d'emprunt | Sans Objet |
| C2 - Etat des contrats de crédit-bail | Sans Objet |
| C3 - Etat des contrats de PPP | 56 |
| C4 - Etat des autres engagements donnés | Sans Objet |
| C5 - Etat des engagements reçus | Sans Objet |
| C6 - Situation des autorisations de programme | 57 |
| C7 - Situation des autorisations d'engagement | 58 |
| C8 - Etat des recettes grevées d'affectation spéciale | Sans Objet |
| D - Autres éléments d'information | |
| D1.1 - Etat du personnel | 59 |
| D1.2 - Liste des grades et emplois à inscrire | Sans Objet |
| D1.3 - Actions de formation des élus | Sans Objet |
| D2.1 - Liste des organismes dans lesquels le département a pris un engagement financier | Sans Objet |
| D2.2 - Liste des concours attribués sous forme de prestations en nature ou de subventions | Sans Objet |
| D2.3 - Liste des subventions versées par le département aux communes | Sans Objet |
| D3.1 - Liste des organismes de regroupement | Sans Objet |
| D3.2 - Liste des établissements publics créés | Sans Objet |
| D3.3 - Liste des services individualisés dans un budget annexe | Sans Objet |
| D3.4 - Liste des services assujettis à la TVA et non érigés en budget annexe | Sans Objet |
| D4 - Présentation agrégée du budget principal et des budgets annexes | Sans Objet |
| D5 - Emploi des crédits communautaires dans le cadre de la subvention globale | Sans Objet |
| E - Décisions en matière de taux - Arrêté et signatures | |
| E1 - Décisions en matière de taux | Sans Objet |
| E2 - Arrêté et signatures | 62 |

Préciser, pour chaque annexe, si l'état est sans objet le cas échéant.

| | |
|---|----------|
| I – INFORMATIONS GENERALES | I |
| INFORMATIONS STATISTIQUES, FISCALES ET FINANCIERES | A |

| Informations statistiques | | | |
|--|---------|---|---------|
| | Valeurs | | Valeurs |
| Population totale | 0 | Nombre de m ² de surface utile de bâtiments (4) | 0 |
| Longueur de la voirie départementale (en km) | 0 | Nombre d'organismes de coopération auxquels appartient le département | 0 |

| Informations fiscales (N-2) | | | |
|-----------------------------------|-----------|---|--|
| Potentiel fiscal et financier (1) | | Valeurs par habitant pour le département (population DGF) | Moyennes nationales du potentiel financier par catégorie (2) |
| Fiscal | Financier | | |
| 0 | 0 | 0 | 0 |


(1) Il s'agit du potentiel fiscal et financier définis à l'article L. 3334-6 du code général des collectivités territoriales qui figurent sur la fiche de répartition de la DGF de l'exercice N-1 établie sur la base des informations N-2 (transmise par les services préfectoraux).

(2) Il s'agit du potentiel financier défini à l'article L. 3334-6-1 pour les départements urbains et R. 3334-3-1 du CGCT pour les départements non urbains. Le potentiel financier moyen par catégorie figure sur la fiche de la répartition de la DGF de l'exercice N-1 établie sur la base des informations N-2.

| Informations financières – ratios | | Valeurs | Moyennes nationales |
|-----------------------------------|--|---------|---------------------|
| 1 | Dépenses réelles de fonctionnement/population | 0 | |
| 2 | Produit des impositions directes/population | 0 | |
| 3 | Recettes réelles de fonctionnement/population | 0 | |
| 4 | Dépenses d'équipement brut/population | 0 | |
| 5 | Encours de dette/population (3) | 0 | |
| 6 | DGF/population | 0 | |
| 7 | Dépenses de personnel/dépenses réelles de fonctionnement (4) | 3,5% | |
| 8 | Dépenses réelles de fonctionnement et remboursement annuel de la dette en capital/recettes réelles de fonctionnement (4) | 30,11 % | |
| 9 | Dépenses d'équipement brut/recettes réelles de fonctionnement (4) | 2,85 % | |
| 10 | Encours de la dette/recettes réelles de fonctionnement (3) (4) | 23,65% | |

(3) Les ratios s'appuyant sur l'encours de la dette se calculent à partir du montant de la dette au 31/12/N.

(4) Pour les syndicats mixtes, seules ces données sont à renseigner.

 Dans l'ensemble des tableaux, les cases grisées ne doivent pas être remplies.

| | |
|---|----------|
| I – INFORMATIONS GENERALES | I |
| POUR MEMOIRE : MODALITES DE VOTE DU BUDGET | B |

POUR MEMOIRE

I – L'Assemblée délibérante a voté le budget :

- au niveau (1) du chapitre pour la section d'investissement
- (2) avec les programmes d'équipement listés en III-A1.3
- au niveau (1) du chapitre pour la section de fonctionnement
- (3) sans vote formel sur chacun des chapitres.

La liste des articles spécialisés sur lesquels l'ordonnateur ne peut procéder à des virements d'article à article est la suivante :

II – En l'absence de mention au paragraphe I ci-dessus, le budget est réputé voté par chapitre, sans vote formel sur chacun des chapitres, en investissement et en fonctionnement, et, en section d'investissement, sans chapitre de programme.

(1) A compléter par « du chapitre » ou « de l'article ».

(2) Indiquer « avec » ou « sans » les programmes d'équipement.

(3) Indiquer « avec » ou « sans » vote formel.

| | |
|--|-----------|
| I – INFORMATIONS GENERALES | I |
| EXECUTION DU BUDGET DE L'EXERCICE – RESULTATS | C1 |

RESULTATS DE L'EXERCICE

| | RESULTAT DE L'EXERCICE N | | | | | Résultat ou solde (A) (1) |
|------------------------|---------------------------------|--------------------|---|-----|----|--------------------------------------|
| | Mandats émis | Titres émis | Reprise résultats exercice antérieur (1) | | | |
| TOTAL DU BUDGET | 16 240 552,41 | 25 946 096,60 | 28 461 053,54 | | A1 | 38 166 597,73 |
| Investissement | 3 211 079,82 | 2 585 546,25 | 2 573 967,38 | (2) | A2 | 1 928 433,81 |
| Dont 1068 | | 36 612,67 | | | | |
| Fonctionnement | 13 029 472,59 | 23 380 550,35 | 25 887 086,16 | (3) | A3 | 36 238 163,92 |

(1) Indiquer le signe – si dépenses>recettes, et + si recettes>dépenses.

(2) Solde d'exécution de N-1 reporté sur la ligne budgétaire 001 du budget. Indiquer le signe – si dépenses>recettes, et + si recettes>dépenses.

(3) Résultat de fonctionnement N-1 reporté sur la ligne budgétaire 002 du budget (diminué de l'affectation au 1068 en N). Indiquer le signe – si déficitaire, et + si excédentaire.

| | RESTES A REALISER N (4) | | | | Solde (B) (5) | |
|-----------------------|--------------------------------|---------------|-----------------|------|----------------------|----------------|
| | Dépenses | | Recettes | | | |
| TOTAL des RAR | I+II | 12 113 951,94 | III+IV | 0,00 | B1 | -12 113 951,94 |
| Investissement | I | 2 918 511,43 | III | 0,00 | B2 | -2 918 511,43 |
| Fonctionnement | II | 9 195 440,51 | IV | 0,00 | B3 | -9 195 440,51 |

(4) A reporter au budget primitif ou au budget supplémentaire N+1.

(5) Indiquer le signe – si dépenses>recettes, et + si recettes>dépenses.

| | | RESULTAT CUMULE = (A)+(B) (6) |
|-----------------------|--------------|--------------------------------------|
| TOTAL | A1+B1 | 26 052 645,79 |
| Investissement | A2+B2 | -990 077,62 |
| Fonctionnement | A3+B3 | 27 042 723,41 |

(6) Si le montant est positif, il s'agit d'un excédent, si le montant est négatif, il s'agit d'un déficit.

| | |
|---|-----------|
| I – INFORMATIONS GENERALES | I |
| EXECUTION DU BUDGET DE L'EXERCICE – RAR DEPENSES | C2 |

DETAIL DES RESTES A REALISER N EN DEPENSES (1)

| Chap./art (2) | Libellé | Dépenses engagées non mandatées |
|--|--|---------------------------------|
| SECTION D'INVESTISSEMENT – TOTAL | | (I) 2 918 511,43 |
| 010 | Revenu minimum d'insertion | 0,00 |
| 018 | Revenu de solidarité active | 0,00 |
| 10 | Dotations, fonds divers et réserves | 0,00 |
| 13 | Subventions d'investissement (3) | 0,00 |
| 16 | Emprunts et dettes assimilées | 0,00 |
| 18 | Cpte de liaison : affectation (BA,régie) (6) | 0,00 |
| 20 | Immobilisations incorporelles(3) | 0,00 |
| 204 | Subventions d'équipement versées(3) | 2 918 511,43 |
| 21 | Immobilisations corporelles(3) | 0,00 |
| 22 | Immobilisations reçues en affectation(3) | 0,00 |
| 23 | Immobilisations en cours(3) | 0,00 |
| 26 | Participations et créances rattachées | 0,00 |
| 27 | Autres Immobilisations financières(3) | 0,00 |
| SECTION DE FONCTIONNEMENT – TOTAL | | (II) 9 195 440,51 |
| 011 | Charges à caractère général(4) | 0,00 |
| 012 | Charges de personnel et frais assimilés(4) | 0,00 |
| 014 | Atténuations de produits | 0,00 |
| 015 | Revenu minimum d'insertion | 0,00 |
| 016 | Allocation personnalisée d'autonomie | 0,00 |
| 017 | Revenu de solidarité active | 0,00 |
| 65 | Autres charges de gestion courante(4) | 9 195 440,51 |
| 6586 | Frais fonctionnement des groupes d'élus | 0,00 |
| 66 | Charges financières | 0,00 |
| 67 | Charges exceptionnelles(4) | 0,00 |

(1) Il s'agit des restes à réaliser établis conformément à la comptabilité d'engagement annuelle. Ces restes à réaliser seront repris au BP ou au BS N+1.

(2) Selon le niveau de vote retenu par l'assemblée délibérante.

(3) Hors dépenses imputées aux comptes 010 et 018.

(4) Hors dépenses imputées aux comptes 015, 016 et 017.

| | |
|---|-----------|
| I – INFORMATIONS GENERALES | I |
| EXECUTION DU BUDGET DE L'EXERCICE – RAR RECETTES | C3 |

DETAIL DES RESTES A REALISER N EN RECETTES (1)

| Chap./art (2) | Libellé | Titres restant à émettre |
|--|---|--------------------------|
| SECTION D'INVESTISSEMENT – TOTAL | | (III) 0,00 |
| 010 | Revenu minimum d'insertion | 0,00 |
| 018 | Revenu de solidarité active | 0,00 |
| 024 | Produits des cessions d'immobilisations | 0,00 |
| 10 | Dotations, fonds divers et réserves | 0,00 |
| 13 | Subventions d'investissement(3) | 0,00 |
| 16 | Emprunts et dettes assimilées | 0,00 |
| 18 | Cpte de liaison : affectation (BA,régle) | 0,00 |
| 20 | Immobilisations incorporelles(3) | 0,00 |
| 204 | Subventions d'équipement versées(3) | 0,00 |
| 21 | Immobilisations corporelles(3) | 0,00 |
| 22 | Immobilisations reçues en affectation (5) (3) | 0,00 |
| 23 | Immobilisations en cours(3) | 0,00 |
| 26 | Participations et créances rattachées | 0,00 |
| 27 | Autres immobilisations financières(3) | 0,00 |
| SECTION DE FONCTIONNEMENT – TOTAL | | (IV) 0,00 |
| 70 | Prod. services, domaine, ventes diverses | 0,00 |
| 73 | Impôts et taxes | 0,00 |
| 731 | Impositions directes | 0,00 |
| 74 | Dotations, subventions et participations(4) | 0,00 |
| 75 | Autres produits de gestion courante(4) | 0,00 |
| 013 | Atténuations de charges(4) | 0,00 |
| 015 | Revenu minimum d'insertion | 0,00 |
| 016 | Allocation personnalisée d'autonomie | 0,00 |
| 017 | Revenu de solidarité active | 0,00 |
| 76 | Produits financiers | 0,00 |
| 77 | Produits exceptionnels(4) | 0,00 |

(1) Il s'agit des restes à réaliser établis conformément à la comptabilité d'engagement annuelle. Ces restes à réaliser seront repris au BP ou au BS N+1.

(2) Suivant le niveau de vote retenu par l'assemblée délibérante.

(3) Hors recettes imputées aux comptes 010 et 018.

(4) Hors recettes imputées aux comptes 015, 016 et 017.

| | |
|-----------------------------------|-----------|
| II – PRESENTATION GENERALE | II |
| VUE D'ENSEMBLE | A1 |

EXECUTION DU BUDGET

| | | DEPENSES | | RECETTES | |
|---|---------------------------|----------|---------------|----------|---------------|
| REALISATIONS DE L'EXERCICE (mandats et titres) | Section de fonctionnement | A | 13 029 472,59 | G | 23 380 550,35 |
| | Section d'Investissement | B | 3 211 079,82 | H | 2 565 546,25 |

| | | | | | |
|----------------------------------|---|---|----------------------|---|--------------------------------|
| | | + | | + | |
| REPORTS DE L'EXERCICE N-1 | Report en section de fonctionnement (002) | C | 0,00 (si déficit) | I | 25 887 086,16 (si excédent) |
| | Report en section d'Investissement (001) | D | 0,00 (si déficit) | J | 2 573 967,38 (si excédent) |

| | | | | |
|--|-----------|---------------|-----------|---------------|
| TOTAL EXERCICE (réalisations + reports N-1) | = A+B+C+D | 16 240 552,41 | = G+H+I+J | 54 407 150,14 |
|--|-----------|---------------|-----------|---------------|

| | | | | | |
|--|--|-------|---------------|-------|------|
| RESTES A REALISER A REPORTER EN N+1 (1) | Section de fonctionnement | E | 9 195 440,51 | K | 0,00 |
| | Section d'Investissement | F | 2 918 511,43 | L | 0,00 |
| | TOTAL des restes à réaliser à reporter en N+1 | = E+F | 12 113 951,94 | = K+L | 0,00 |

| | | | | | |
|------------------------|---------------------------|---------------|---------------|---------------|---------------|
| RESULTAT CUMULE | Section de fonctionnement | = A+C+E | 22 224 913,10 | = G+I+K | 49 267 636,51 |
| | Section d'Investissement | = B+D+F | 6 129 591,25 | = H+J+L | 5 139 513,63 |
| | TOTAL CUMULE | = A+B+C+D+E+F | 28 354 504,35 | = G+H+I+J+K+L | 54 407 150,14 |

(1) Les restes à réaliser de la section de fonctionnement correspondent en dépenses, aux dépenses engagées non mandatées et non rattachées telles qu'elles ressortent de la comptabilité des engagements et en recettes, aux recettes certaines n'ayant pas donné lieu à l'émission d'un titre et non rattachées (R. 3312.9 du CGCT). Les restes à réaliser de la section d'investissement correspondent en dépenses, aux dépenses engagées non mandatées au 31/12 de l'exercice précédent telles qu'elles ressortent de la comptabilité des engagements et aux recettes certaines n'ayant pas donné lieu à l'émission d'un titre au 31/12 de l'exercice précédent (R. 3312.8 du CGCT).

TOTAL DES OPERATIONS REELLES ET D'ORDRE

| | TOTAL DES MANDATS EMIS | | | TOTAL DES TITRES EMIS | | |
|---|------------------------|--------------|---------------|-----------------------|--------------|---------------|
| | RÉELLES ET MIXTES | ORDRE | TOTAL | RÉELLES ET MIXTES | ORDRE | TOTAL |
| INVESTISSEMENT | 3 211 079,82 | 0,00 | 3 211 079,82 | 206 235,54 | 2 359 310,71 | 2 565 546,25 |
| FONCTIONNEMENT | 10 670 161,88 | 2 359 310,71 | 13 029 472,59 | 23 380 550,35 | 0,00 | 23 380 550,35 |
| TOTAL REALISATIONS DE L'EXERCICE (1) | 13 881 241,70 | 2 359 310,71 | 16 240 552,41 | 23 586 785,89 | 2 359 310,71 | 25 946 096,60 |

(1) Total des réalisations = Total de la section de fonctionnement + Total de la section d'investissement. Les reports N-1 ne sont pas comptabilisés car ils sont réalisés d'office.

| | |
|---|-----------|
| II – PRESENTATION GENERALE | II |
| EQUILIBRE FINANCIER – INVESTISSEMENT | A2 |

SECTION D'INVESTISSEMENT – REALISATIONS
(y compris les restes à réaliser N-1)

| Chap. | Libellé | Mandats | Titres |
|---|--|-----------------------|------------------------|
| 010 | Revenu minimum d'insertion | 0,00 | 0,00 |
| 018 | Revenu de solidarité active | 0,00 | 0,00 |
| 13 | Subventions d'investissement (sauf 138) | | 0,00 |
| 16 | Emprunts et dettes assimilées (5) | | 0,00 |
| 20 | Immobilisations incorporelles (sauf 204) (y compris programmes) (9) | 0,00 | 0,00 |
| 204 | Subventions d'équipement versées(9) | 1 405 844,85 | 0,00 |
| 21 | Immobilisations corporelles (y compris programmes) (9) | 0,00 | 0,00 |
| 22 | Immobilisations reçues en affectation (2) (y compris programmes) (9) | 0,00 | 0,00 |
| 23 | Immobilisations en cours (y compris programmes) (9) | 0,00 | 0,00 |
| Total des réalisations d'équipement | | 1 405 844,85 | 0,00 |
| 10 | Dotations, fonds divers et réserves (7) | 0,00 | 169 622,87 |
| 13 | Subventions d'investissement (6) (9) | 0,00 | 0,00 |
| 16 | Emprunts et dettes assimilées | 1 805 234,97 | 0,00 |
| 18 | Cpte de liaison : affectation (BA,régie) (3) | 0,00 | 0,00 |
| 26 | Participations et créances rattachées | 0,00 | 0,00 |
| 27 | Autres immobilisations financières(9) | 0,00 | 0,00 |
| Total des réalisations financières | | 1 805 234,97 | 169 622,87 |
| 45... | Total des opé. pour compte de tiers (4) | 0,00 | 0,00 |
| Total des réalisations réelles en investissement | | I 3 211 079,82 | II 169 622,87 |
| 040 | Opérations ordre transf. entre sections (1) | 0,00 | 2 359 310,71 |
| 041 | Opérations patrimoniales (1) | 0,00 | 0,00 |
| Total des réalisations d'ordre en investissement | | III 0,00 | IV 2 359 310,71 |

TOTAL DES OPERATIONS D'INVESTISSEMENT DE L'EXERCICE

| | | | | |
|--------------|-------------|---------------------|--------------|---------------------|
| TOTAL | I+II | 3 211 079,82 | II+IV | 2 528 933,58 |
|--------------|-------------|---------------------|--------------|---------------------|

RESULTATS ANTERIEURS

| | | | | |
|---|----------|-------------|------------|---------------------|
| 001 Solde d'Exécution de la section d'investissement N-1 reporté | V | 0,00 | VI | 2 573 967,38 |
| 1068 Excédents de fonctionnement capitalisés | | | VII | 36 812,67 |

TOTAL CUMULE DE LA SECTION D'INVESTISSEMENT

| | | | | |
|--|---------------|---------------------|---------------------|---------------------|
| TOTAL DE LA SECTION | I+II+V | 3 211 079,82 | II+IV+VI+VII | 5 139 513,63 |
| SOLDE D'EXECUTION (recettes – dépenses) (8) | | | | 1 928 433,81 |

(1) DF 023 = RI 021 ; DI 040 = RF 042 ; RI 040 = DF 042 ; DI 041 = RI 041.

(2) En dépenses, le chapitre 22 retrace les travaux d'investissement réalisés sur les biens reçus en affectation. En recette, il retrace, le cas échéant, l'annulation de tels travaux effectués sur un exercice antérieur.

(2) A servir uniquement lorsque le département effectue une dotation initiale en espèces au profit d'un service public non personnalisé qu'il crée.

(3) Seul le total des opérations pour compte de tiers figure sur cet état (voir le détail en III-A5).

(4) Sauf 165, 166 et 16449.

(5) En recettes, détail du 138.

(6) En recettes, sauf 1068.

(7) Mettre le signe (-) en cas de déficit ou (+) en cas d'excédent.

(8) Hors dépenses et recettes imputées aux chapitres 010 et 018.

| | |
|---|-----------|
| II – PRESENTATION GENERALE DU BUDGET | II |
| EQUILIBRE FINANCIER – FONCTIONNEMENT | A3 |

SECTION DE FONCTIONNEMENT – REALISATIONS
(y compris les restes à réaliser et rattachements N-1)

| MANDATS EMIS | | TITRES EMIS | |
|--|----------------------|--|----------------------|
| OPERATIONS REELLES ET MIXTES | | | |
| 011 Charges à caractère général(2) | 2 471 507,76 | 70 Prod. services, domaine, ventes diverses | 0,00 |
| 012 Charges de personnel et frais assimilés(2) | 456 032,27 | 73 Impôts et taxes (sauf 731) | 12 880 550,35 |
| | | 731 Impositions directes | 0,00 |
| | | 74 Dotations, subventions et participations(2) | 0,00 |
| 65 Autres charges de gestion courante (sauf 6586)(2) | 7 315 400,13 | 75 Autres produits de gestion courante(2) | 0,00 |
| 6586 Frais fonctionnement des groupes d'élus | 0,00 | | |
| 014 Atténuations de produits | 91 523,96 | 013 Atténuations de charges(2) | 0,00 |
| 015 Revenu minimum d'insertion | 0,00 | 015 Revenu minimum d'insertion | 0,00 |
| 016 Allocation personnalisée d'autonomie | 0,00 | 016 Allocation personnalisée d'autonomie | 0,00 |
| 017 Revenu de solidarité active | 0,00 | 017 Revenu de solidarité active | 0,00 |
| Total dépenses de gestion des services | 10 334 464,12 | Total recettes de gestion des services | 12 880 550,35 |
| 66 Charges financières | 335 697,78 | 76 Produits financiers | 0,00 |
| 67 Charges exceptionnelles(2) | 0,00 | 77 Produits exceptionnels(2) | 0,00 |
| 68 Dotations amortissements et provisions(2) | 0,00 | 78 Reprises amortissements et provisions (2) | 10 500 000,00 |
| 022 Dépenses Imprévues | 0,00 | | |
| TOTAL DEPENSES REELLES ET MIXTES | 10 670 161,88 | TOTAL RECETTES REELLES ET MIXTES | 23 380 550,35 |

| OPERATIONS D'ORDRE (2) | | | |
|--|---------------------|--|-------------|
| 042 Opérations ordre transf. entre sections | 2 359 310,71 | 042 Opérations ordre transf. entre sections | 0,00 |
| 043 Opérations ordre intérieur de la section | 0,00 | 043 Opérations ordre intérieur de la section | 0,00 |
| TOTAL DEPENSES D'ORDRE | 2 359 310,71 | TOTAL RECETTES D'ORDRE | 0,00 |

| | | | | | |
|---|------|----------------------|---|-------|----------------------|
| TOTAL DES DEPENSES DE L'EXERCICE | I+II | 13 029 472,59 | TOTAL DES RECETTES DE L'EXERCICE | II+IV | 23 380 550,35 |
|---|------|----------------------|---|-------|----------------------|

| RESULTAT REPORTE DE N-1 | | | | | |
|--|---|------|--|----|---------------|
| 002 Résultat de fonctionnement reporté | V | 0,00 | 002 Résultat de fonctionnement reporté | VI | 25 887 086,16 |

| | | | | | |
|---|--------|----------------------|---|----------|----------------------|
| TOTAL DES DEPENSES DE LA SECTION DE FONCTIONNEMENT | I+II+V | 13 029 472,59 | TOTAL DES RECETTES DE LA SECTION DE FONCTIONNEMENT | II+IV+VI | 49 267 636,51 |
|---|--------|----------------------|---|----------|----------------------|

| | | | | | |
|--|----------------------|--|--|--|--|
| SOLDE D'EXECUTION (recettes – dépenses) (1) | 36 238 163,92 | | | | |
|--|----------------------|--|--|--|--|

(1) Mettre le signe (-) en cas de déficit ou (+) en cas d'excédent.

(2) Hors dépenses et recettes imputées aux chapitres 015, 016 et 017.

| | |
|------------------------------------|-----------|
| II – PRESENTATION GENERALE | II |
| BALANCE GENERALE – DEPENSES | B1 |

MANDATS EMIS (y compris sur les restes à réaliser N-1)

| INVESTISSEMENT | | Opérations réelles (1) | Opérations d'ordre (2) | TOTAL Réalisé |
|----------------|--|------------------------|------------------------|---------------------|
| 10 | Dotations, fonds divers et réserves | 0,00 | 0,00 | 0,00 |
| 13 | Subventions d'investissement(7) | 0,00 | 0,00 | 0,00 |
| 16 | Emprunts et dettes assimilées (sauf 1688 non budgétaire) | 1 805 234,97 | 0,00 | 1 805 234,97 |
| 18 | Cpte de liaison : affectation (BA,règle) | (5) 0,00 | | 0,00 |
| | Total des programmes d'équipement | 0,00 | | 0,00 |
| 20 | Immobilisations incorporelles (sauf 204) (3) (7) | 0,00 | 0,00 | 0,00 |
| 204 | Subventions d'équipement versées (3) (7) | 1 405 844,85 | 0,00 | 1 405 844,85 |
| 21 | Immobilisations corporelles(3) (7) | 0,00 | 0,00 | 0,00 |
| 22 | Immobilisations reçues en affectation(3) (7) | (6) 0,00 | 0,00 | 0,00 |
| 23 | Immobilisations en cours(3) (7) | 0,00 | 0,00 | 0,00 |
| 010 | Revenu minimum d'insertion | 0,00 | 0,00 | 0,00 |
| 018 | Revenu de solidarité active | 0,00 | 0,00 | 0,00 |
| 26 | Participations et créances rattachées | 0,00 | 0,00 | 0,00 |
| 27 | Autres immobilisations financières(7) | 0,00 | 0,00 | 0,00 |
| 28 | Amortissement des immobilisations (reprises) | | 0,00 | 0,00 |
| 3... | Stocks et en-cours | | 0,00 | 0,00 |
| 19 | Diff. sur réalisations d'immobilisations | | 0,00 | 0,00 |
| 45 | Total des opérations pour compte de tiers (4) | 0,00 | 0,00 | 0,00 |
| 481 | Charges à rép. sur plusieurs exercices | | 0,00 | 0,00 |
| | Dépenses d'investissement –Total | 3 211 079,82 | 0,00 | 3 211 079,82 |

| | |
|---|-------------|
| Pour information D 001 Solde d'exécution négatif reporté | 0,00 |
|---|-------------|

| FONCTIONNEMENT | | Opérations réelles (1) | Opérations d'ordre (2) | TOTAL Réalisé |
|----------------|---|------------------------|------------------------|----------------------|
| 011 | Charges à caractère général(8) | 2 471 507,76 | | 2 471 507,76 |
| 012 | Charges de personnel et frais assimilés(8) | 456 032,27 | | 456 032,27 |
| 014 | Atténuations de produits | 91 523,96 | | 91 523,96 |
| 015 | Revenu minimum d'insertion | 0,00 | | 0,00 |
| 016 | Allocation personnalisée d'autonomie | 0,00 | | 0,00 |
| 017 | Revenu de solidarité active | 0,00 | | 0,00 |
| 60 | Achats et variation des stocks | | 0,00 | 0,00 |
| 65 | Autres charges de gestion courante(sauf 6586) (8) | 7 315 400,13 | 0,00 | 7 315 400,13 |
| 6586 | Frais fonctionnement des groupes d'élus | 0,00 | | 0,00 |
| 66 | Charges financières | 335 697,76 | 0,00 | 335 697,76 |
| 67 | Charges exceptionnelles(8) | 0,00 | 0,00 | 0,00 |
| 68 | Dot. aux amortissements et provisions(8) | 0,00 | 2 359 310,71 | 2 359 310,71 |
| 71 | Production stockée (ou déstockage) | | 0,00 | 0,00 |
| | Dépenses de fonctionnement –Total | 10 670 161,88 | 2 359 310,71 | 13 029 472,59 |

| | |
|--|-------------|
| Pour information D 002 Résultat négatif reporté | 0,00 |
|--|-------------|

- (1) Y compris les opérations relatives au rattachement et les opérations d'ordre semi-budgétaire.
(2) Voir la liste des opérations d'ordre de l'instruction budgétaire et comptable M. 52.
(3) Hors chapitres programmes.
(4) Seul le total des opérations pour compte de tiers figure sur cet état (voir le détail en III-A5).
(5) A utiliser uniquement dans le cas où le département effectuerait une dotation initiale au profit d'un service public doté de la seule autonomie financière.
(6) A utiliser uniquement dans le cas où le département effectuerait des dépenses sur des biens affectés.
(7) Hors dépenses imputées aux chapitres 010 et 018.
(8) Hors dépenses imputées aux chapitres 015, 016 et 017.

| | |
|------------------------------------|-----------|
| II – PRESENTATION GENERALE | II |
| BALANCE GENERALE – RECETTES | B2 |

TITRES EMIS (y compris les restes à réaliser sur N-1)

| INVESTISSEMENT | | Opérations réelles (1) | Opérations d'ordre (2) | TOTAL Réalisé |
|---|--|------------------------|------------------------|---------------------|
| 10 | Dotations, fonds divers et réserves (sauf 1068) | 169 622,87 | 0,00 | 169 622,87 |
| 13 | Subventions d'investissement(6) | 0,00 | 0,00 | 0,00 |
| 16 | Emprunts et dettes assimilées (sauf 1688 non budgétaire) | 0,00 | 0,00 | 0,00 |
| 18 | Cpte de liaison : affectation (BA,régle) | (4) 0,00 | | 0,00 |
| 20 | Immobilisations incorporelles (sauf 204) (6) | 0,00 | 0,00 | 0,00 |
| 204 | Subventions d'équipement versées(6) | 0,00 | 0,00 | 0,00 |
| 21 | Immobilisations corporelles(6) | 0,00 | 0,00 | 0,00 |
| 22 | Immobilisations reçues en affectation(6) | (5) 0,00 | 0,00 | 0,00 |
| 23 | Immobilisations en cours(6) | 0,00 | 0,00 | 0,00 |
| 010 | Revenu minimum d'insertion | 0,00 | 0,00 | 0,00 |
| 018 | Revenu de solidarité active | 0,00 | 0,00 | 0,00 |
| 26 | Participations et créances rattachées | 0,00 | 0,00 | 0,00 |
| 27 | Autres immobilisations financières(6) | 0,00 | 0,00 | 0,00 |
| 3... | Stocks et en-cours | | 0,00 | 0,00 |
| 19 | Diff. sur réalisations d'immobilisations | | 0,00 | 0,00 |
| 28 | Amortissement des immobilisations | | 2 359 310,71 | 2 359 310,71 |
| 45 | Opérations pour compte de tiers (3) | 0,00 | 0,00 | 0,00 |
| 481 | Charges à rép. sur plusieurs exercices | | 0,00 | 0,00 |
| Recettes d'investissement –Total | | 169 622,87 | 2 359 310,71 | 2 528 933,58 |

| | |
|---|------------------|
| 1068 Excédent de fonctionnement capitalisé N-1 | 36 612,67 |
|---|------------------|

| | |
|--|---------------------|
| Pour information R001 Solde d'exécution positif reporté | 2 573 967,38 |
|--|---------------------|

| FONCTIONNEMENT | | Opérations réelles (1) | Opérations d'ordre (2) | TOTAL Réalisé |
|--|---|------------------------|------------------------|----------------------|
| 013 | Atténuations de charges(7) | 0,00 | | 0,00 |
| 015 | Revenu minimum d'insertion | 0,00 | | 0,00 |
| 016 | Allocation personnalisée d'autonomie | 0,00 | | 0,00 |
| 017 | Revenu de solidarité active | 0,00 | | 0,00 |
| 60 | Achats et variation des stocks | | 0,00 | 0,00 |
| 70 | Prod. services, domaine, ventes diverses | 0,00 | | 0,00 |
| 71 | Production stockée (ou déstockage) | | 0,00 | 0,00 |
| 72 | Travaux en régle | | 0,00 | 0,00 |
| 73 | Impôts et taxes (sauf 731) | 12 880 550,35 | | 12 880 550,35 |
| 731 | Impositions directes | 0,00 | | 0,00 |
| 74 | Dotations, subventions et participations(7) | 0,00 | | 0,00 |
| 75 | Autres produits d'activités(7) | 0,00 | 0,00 | 0,00 |
| 76 | Produits financiers | 0,00 | 0,00 | 0,00 |
| 77 | Produits exceptionnels(7) | 0,00 | 0,00 | 0,00 |
| 78 | Reprise sur amortissements et provisions(7) | 10 500 000,00 | 0,00 | 10 500 000,00 |
| 79 | Transferts de charges | | 0,00 | 0,00 |
| Recettes de fonctionnement –Total | | 23 380 550,35 | 0,00 | 23 380 550,35 |

| | |
|---|----------------------|
| Pour information R002 Résultat positif reporté | 25 887 086,16 |
|---|----------------------|

(1) Y compris les opérations relatives au rattachement et les opérations d'ordre semi-budgétaire.

(2) Voir la liste des opérations d'ordre de l'instruction budgétaire et comptable M. 52.

(3) Seul le total des opérations pour compte de tiers figure sur cet état (voir le détail en III-A5).

(4) A utiliser uniquement dans le cas où le département effectuerait une dotation initiale au profit d'un service public doté de la seule autonomie financière.

(5) A utiliser uniquement dans le cas où le département effectuerait des dépenses sur des biens affectés.

(6) Hors recettes imputées aux chapitres 010 et 018.

(7) Hors recettes imputées aux chapitres 015, 016 et 017.

| | | |
|--|--|------------|
| III - VOTE | | III |
| SECTION D'INVESTISSEMENT - VUE D'ENSEMBLE | | A |

DEPENSES

| Nature | Crédits ouverts (BP+DIM+RAR N-1) | Réalisations Mandats émis | Restes à réaliser au 31/12 (1) | Crédits annulés (2) | Pour information réalisations gérées dans le cadre d'une AP | Pour information réalisations gérées hors AP |
|--|-------------------------------------|------------------------------|-----------------------------------|------------------------|--|--|
| DEPENSES D'INVESTISSEMENT - TOTAL | 22 147 266,21 | 3 211 079,82 | 2 918 511,43 | 16 017 674,96 | 1 805 234,97 | 1 405 844,85 |
| Dépenses des équipements de III-A1.1 à III-A1.5 | 66 000,00 | 0,00 | 0,00 | 66 000,00 | 0,00 | 0,00 |
| - Non individualisées en programmes d'équipement (détail en III-A1.1) | 66 000,00 | 0,00 | 0,00 | 66 000,00 | 0,00 | 0,00 |
| - Individualisées en programmes d'équipement (liste des programmes en III-A1.3, détail en III-A1.4 et en III A1.5) | 0,00 | 0,00 | 0,00 | 0,00 | 0,00 | 0,00 |
| - 010 Revenu minimum d'insertion (détail en III-A1.2) | 0,00 | 0,00 | 0,00 | 0,00 | 0,00 | 0,00 |
| - 018 Revenu de solidarité active (détail en III-A1.2) | 0,00 | 0,00 | 0,00 | 0,00 | 0,00 | 0,00 |
| Dépenses des équipements III-A2) | 20 078 666,21 | 1 405 844,85 | 2 918 511,43 | 15 754 309,93 | 9,00 | 1 405 844,85 |
| Dépenses financières (détail en III-A3) | 2 002 600,00 | 1 805 234,97 | 0,00 | 197 365,03 | | 1 805 234,97 |
| Opérations pour compte de tiers (détail en III-A5) | 0,00 | 0,00 | 0,00 | 0,00 | 0,00 | 0,00 |
| 040 Opérations ordre transf. entre sections (détail en III-A6) | 0,00 | 0,00 | | 0,00 | | 0,00 |
| 041 Opérations patrimoniales (détail en III-A7) | 0,00 | 0,00 | | 0,00 | | 0,00 |
| Pour information : D001 Solde d'exécution négatif reporté | 0,00 | 0,00 | | | | |
| Total des dépenses d'investissement cumulées | 22 147 266,21 | 3 211 079,82 | 2 918 511,43 | 16 017 674,96 | 1 805 234,97 | 1 405 844,85 |

(1) Dépenses engagées non mandatées.

(2) Crédits annulés = Crédits ouverts - Réalisations - Restes à réaliser au 31/12.

| | |
|--|------------|
| III – VOTE | III |
| SECTION D'INVESTISSEMENT – VUE D'ENSEMBLE | A |

RECETTES

| Nature | Crédits ouverts (BP+DM+RAR N-f) | Réalisations Titres émis | Restes à réaliser au 31/12 (1) | Crédits annulés (2) |
|--|------------------------------------|-----------------------------|-----------------------------------|------------------------|
| RECETTES D'INVESTISSEMENT - TOTAL | 19 573 298,83 | 2 565 546,25 | 0,00 | 17 007 752,58 |
| Recettes d'équipements (détail en III-A4.1) | 0,00 | 0,00 | 0,00 | 0,00 |
| 010 Revenu minimum d'insertion (détail en III-A4.2) | 0,00 | 0,00 | 0,00 | 0,00 |
| 018 Revenu de solidarité active (détail en III-A4.2) | 0,00 | 0,00 | 0,00 | 0,00 |
| Opérations pour compte de tiers (détail en III-A5) | 0,00 | 0,00 | 0,00 | 0,00 |
| Recettes financières (détail en III-A4.3) | 206 612,67 | 206 235,54 | 0,00 | 377,13 |
| 040 Opérations ordre transf. entre sections (détail en III-A6) | 2 360 000,00 | 2 359 310,71 | | 689,29 |
| 041 Opérations patrimoniales (détail en III-A7) | 0,00 | 0,00 | | 0,00 |
| 021 Virement de la section de fonctionnement (3) | 17 006 686,16 | | | |
| Pour information : R001 Solde d'exécution positif reporté | 2 573 967,38 | 2 573 967,38 | | |
| Total des recettes d'investissement cumulées | 22 147 266,21 | 5 139 513,63 | 0,00 | 17 007 752,58 |

(1) Recettes justifiées non tirées.

(2) Crédits annulés = Crédits ouverts – Réalisations – Restes à réaliser au 31/12.

(3) Pour mémoire, crédits ouverts au budget mais ne faisant pas l'objet d'émission de titres (opérations sans réalisations).

| | |
|---|-------------|
| III – VOTE | III |
| SECTION D'INVESTISSEMENT Equipements – Dépenses non individualisées | A1.1 |

DEPENSES NON INDIVIDUALISEES EN PROGRAMMES D'EQUIPEMENT (hors RMI et RSA)

| Chap./ art. (1) | Libellé | Crédits ouverts (BP+DM+RAR N-1) | Réalizations Mandats émis | Restes à réaliser au 31/12 (2) | Crédits annulés (3) | Pour information | |
|--------------------|--|---------------------------------------|------------------------------|--------------------------------------|---------------------------|--|-----------------------------------|
| | | | | | | Réalizations gérées dans le cadre d'une AP | Réalizations gérées hors AP |
| TOTAL | | 66 000,00 | 0,00 | 0,00 | 66 000,00 | 0,00 | 0,00 |
| 20 | Immobilisations incorporelles(sauf 204) | 0,00 | 0,00 | 0,00 | 0,00 | 0,00 | 0,00 |
| 21 | Immobilisations corporelles | 66 000,00 | 0,00 | 0,00 | 66 000,00 | 0,00 | 0,00 |
| 21838 | Autre matériel informatique | 33 000,00 | 0,00 | 0,00 | 33 000,00 | | |
| 21848 | Autres matériels de bureau et mobilier | 33 000,00 | 0,00 | 0,00 | 33 000,00 | | |
| 22 | Immobilisations reçues en affectation | 0,00 | 0,00 | 0,00 | 0,00 | 0,00 | 0,00 |
| 23 | Immobilisations en cours | 0,00 | 0,00 | 0,00 | 0,00 | 0,00 | 0,00 |

(1) Détailler les articles conformément au plan de comptes.

(2) Dépenses engagées non mandalées.

(3) Crédits annulés = Crédits ouverts – Réalisations – Restes à réaliser au 31/12.

| | |
|---|-------------|
| III - VOTE | III |
| SECTION D'INVESTISSEMENT Equipements | A1.2 |
| - RMI / RSA - Dépenses | |

RMI DEPENSES

| Chap./ art. (1) | Libellé | Crédits ouverts (BP+DM+RAR N-1) | Réalizations Mandats émis | Restes à réaliser au 31/12 (2) | Crédits annulés (3) | Pour Information | |
|--------------------|----------------------------|---------------------------------------|------------------------------|--------------------------------------|---------------------------|--|-----------------------------------|
| | | | | | | Réalizations gérées dans le cadre d'une AP | Réalizations gérées hors AP |
| 010 | Revenu minimum d'insertion | 0,00 | 0,00 | 0,00 | 0,00 | 0,00 | 0,00 |

(1) Détailler les articles conformément au plan de comptes.

(2) Dépenses engagées non mandatées.

(3) Crédits annulés = Crédits ouverts - Réalisations - Restes à réaliser au 31/12.

RSA DEPENSES

| Chap./ art. (1) | Libellé | Crédits ouverts (BP+DM+RAR N-1) | Réalizations Mandats émis | Restes à réaliser au 31/12 (2) | Crédits annulés (3) | Pour Information | |
|--------------------|-----------------------------|---------------------------------------|------------------------------|--------------------------------------|---------------------------|--|-----------------------------------|
| | | | | | | Réalizations gérées dans le cadre d'une AP | Réalizations gérées hors AP |
| 018 | Revenu de solidarité active | 0,00 | 0,00 | 0,00 | 0,00 | 0,00 | 0,00 |

(1) Détailler les articles conformément au plan de comptes.

(2) Dépenses engagées non mandatées.

(3) Crédits annulés = Crédits ouverts - Réalisations - Restes à réaliser au 31/12.

| | |
|--|-------------|
| III - VOTE | III |
| SECTION D'INVESTISSEMENT | |
| VUE D'ENSEMBLE DES CHAPITRES DE PROGRAMMES D'EQUIPEMENT | A1.3 |

Vue d'ensemble des chapitres de programmes d'équipement

| N° progr. | Libellé du programme | N° AP (2) | Crédits ouverts (BP+DM+RAR N-1) | Réalizations Mandats émis | Restes à réaliser au 31/12 | Crédits annulés (3) | Cumul des réalisations | Pour information | |
|--------------|----------------------|--------------|---------------------------------------|------------------------------|----------------------------------|------------------------|---------------------------|--|--------------------------------|
| | | | | | | | | Réalizations gérées dans le cadre d'une AP | Réalizations gérées hors AP |
| TOTAL | | | 0,00 | 0,00 | 0,00 | 0,00 | 0,00 | 0,00 | |

(1) Le détail des programmes d'équipement afférents ou non à une AP sont présentés individuellement en détail en III-A1.4 et en III-A1.5.

(2) Colonne à renseigner uniquement lorsque le programme d'équipement est afférent à une AP.

(3) Crédits annulés = Crédits ouverts – Réalisations – Restes à réaliser au 31/12.

| | | |
|--------------------|--|-------------|
| III – VOTE | | III |
| EQUIPEMENTS | SECTION D'INVESTISSEMENT – DETAIL PAR PROGRAMME | A1.4 |

Cet état ne contient pas d'information.

| | | |
|--------------------|--|-------------|
| III - VOTE | | III |
| EQUIPEMENTS | SECTION D'INVESTISSEMENT - DETAIL PAR PROGRAMME | A1.5 |

Cet état ne contient pas d'information.

| | |
|--|------------|
| III – VOTE | III |
| SECTION D'INVESTISSEMENT EQUIPEMENTS – DEPENSES | A2 |

**EQUIPEMENTS NON DEPARTEMENTAUX
SUBVENTIONS D'EQUIPEMENT A VERSER (hors RMI et RSA)**

| Chap./ art. (1) | Libellé | Crédits ouverts (BP+DM+RAR N-1) | Réalisations Mandats émis | Restes à réaliser au 31/12 (3) | Crédits annulés (4) |
|--------------------|---|------------------------------------|------------------------------|-----------------------------------|------------------------|
| 204 | Subventions d'équipement versées (2) | 20 078 666,21 | 1 405 844,85 | 2 918 511,43 | 15 754 309,93 |
| 204131 | Subv. Dpt : Bien mobilier, matériel | 4 700 666,21 | 890 785,87 | 1 630 316,78 | 2 179 563,56 |
| 204132 | Subv. Dpt : Bâtiments, installations | 3 000 000,00 | 0,00 | 0,00 | 3 000 000,00 |
| 204141 | Subv.Cne : Bien mobilier, matériel | 3 700 000,00 | 390 664,00 | 697 100,00 | 2 612 236,00 |
| 204142 | Subv.Cne : Bâtiments, installations | 8 678 000,00 | 124 394,98 | 591 094,65 | 7 962 510,37 |

(1) Détailler les articles utilisés conformément au plan de comptes.

(2) Dépenses relatives au compte 204 sauf celles relatives au RMI et au RSA (voir état III-A1.2).

(3) Dépenses engagées non mandatées.

(4) Crédits annulés = Crédits ouverts – Réalisations – Restes à réaliser au 31/12.

| | |
|--|------------|
| III – VOTE | III |
| SECTION D'INVESTISSEMENT – DEPENSES FINANCIERES | A3 |

Dépenses financières

| Chap./ art. (1) | Libellé | Crédits ouverts (BP+DM+RAR N-1) | Réalisations Mandats émis | Restes à réaliser au 31/12 (2) | Crédits annulés (3) |
|-------------------------|--|---------------------------------------|------------------------------|-----------------------------------|------------------------|
| DEPENSES TOTALES | | 2 002 600,00 | 1 805 234,97 | 0,00 | 197 365,03 |
| 10 | Dotations, fonds divers et réserves | 0,00 | 0,00 | 0,00 | 0,00 |
| 13 | Subventions d'investissement | 0,00 | 0,00 | 0,00 | 0,00 |
| 16 | Emprunts et dettes assimilées | 2 000 000,00 | 1 805 234,97 | 0,00 | 194 765,03 |
| 1675 | Dettes pour M.E.T.P. et P.P.P. | 2 000 000,00 | 1 805 234,97 | 0,00 | 194 765,03 |
| 18 | Cpte de liaison : affectation (BA,régie) | 0,00 | 0,00 | 0,00 | 0,00 |
| 26 | Participations et créances rattachées | 2 600,00 | 0,00 | 0,00 | 2 600,00 |
| 261 | Titres de participation | 2 600,00 | 0,00 | 0,00 | 2 600,00 |
| 27 | Autres immobilisations financières | 0,00 | 0,00 | 0,00 | 0,00 |
| 020 | Dépenses imprévues | 0,00 | | | |

(1) Détailler les articles utilisés conformément au plan de comptes.

(2) Dépenses engagées non mandatées.

(3) Crédits annulés = Crédits ouverts – Réalisations – Restes à réaliser au 31/12.

| | |
|---|-------------|
| III – VOTE | III |
| SECTION D'INVESTISSEMENT – RECETTES D'EQUIPEMENT | A4.1 |

RECETTES D'EQUIPEMENT – Détail des chapitres

| Chap./art. (1) | Libellé | Crédits ouverts (BP+DM+RAR N-1) | Réalisations Titres émis | Restes à réaliser au 31/12 (3) | Crédits annulés (4) |
|-------------------|---|---------------------------------------|-----------------------------|-----------------------------------|------------------------|
| TOTAL | | 0,00 | 0,00 | 0,00 | 0,00 |
| 13 | Subventions d'investissement (sauf 138) | 0,00 | 0,00 | 0,00 | 0,00 |
| 16 | Emprunts et dettes assimilées (5) | 0,00 | 0,00 | 0,00 | 0,00 |
| 20 | Immobilisations incorporelles (2) | 0,00 | 0,00 | 0,00 | 0,00 |
| 204 | Subventions d'équipement versées (2) | 0,00 | 0,00 | 0,00 | 0,00 |
| 21 | Immobilisations corporelles (2) | 0,00 | 0,00 | 0,00 | 0,00 |
| 22 | Immobilisations reçues en affectation (2) | 0,00 | 0,00 | 0,00 | 0,00 |
| 23 | Immobilisations en cours (2) | 0,00 | 0,00 | 0,00 | 0,00 |

(1) Détailler les articles utilisés conformément au plan de comptes.

(2) Exceptionnellement, les comptes 20, 204, 21, 22 et 23 sont en recettes réelles en cas de réduction ou d'annulation de mandats donnant lieu à reversement.

(3) Recettes justifiées non titrées.

(4) Crédits annulés = Crédits ouverts – Réalisations – Restes à réaliser au 31/12.

(5) Sauf 165, 166 et 16449.

| | |
|--|-------------|
| III – VOTE | III |
| SECTION D'INVESTISSEMENT – RECETTES RMI/RSA | A4.2 |

RECETTES RMI

| Chap./art. (1) | Libellé | Crédits ouverts (BP+DM+RAR N-1) | Réalisations Titres émis | Restes à réaliser au 31/12 (2) | Crédits annulés (3) |
|-------------------|----------------------------|---------------------------------------|-----------------------------|-----------------------------------|------------------------|
| 010 | Revenu minimum d'insertion | 0,00 | 0,00 | 0,00 | 0,00 |

(1) Détailler les articles utilisés conformément au plan de comptes.

(2) Recettes justifiées non tirées.

(3) Crédits annulés = Crédits ouverts – Réalisations – Restes à réaliser au 31/12.

RECETTES RSA

| Chap./art. (1) | Libellé | Crédits ouverts (BP+DM+RAR N-1) | Réalisations Titres émis | Restes à réaliser au 31/12 (2) | Crédits annulés (3) |
|-------------------|-----------------------------|---------------------------------------|-----------------------------|-----------------------------------|------------------------|
| 018 | Revenu de solidarité active | 0,00 | 0,00 | 0,00 | 0,00 |

(1) Détailler les articles utilisés conformément au plan de comptes.

(2) Recettes justifiées non tirées.

(3) Crédits annulés = Crédits ouverts – Réalisations – Restes à réaliser au 31/12.

| | |
|--|-------------|
| III – VOTE | III |
| SECTION D'INVESTISSEMENT – RECETTES FINANCIERES | A4.3 |

| Chap./ art. (1) | Libellé | Crédits ouverts (BP+DM+RAR N-1) | Réalisations Titres émis | Restes à réaliser au 31/12 (2) | Crédits annulés (3) |
|--------------------|---|---------------------------------------|-----------------------------|-----------------------------------|------------------------|
| | TOTAL | 206 612,67 | 206 235,54 | 0,00 | 377,13 |
| 10 | Dotations, fonds divers et réserves | 206 612,67 | 206 235,54 | 0,00 | 377,13 |
| 10222 | FCTVA | 170 000,00 | 169 622,87 | 0,00 | 377,13 |
| 1068 | Excédents de fonctionnement capitalisés | 36 612,67 | 36 612,67 | 0,00 | 0,00 |
| 138 | Autres subventions invest. non transf. | 0,00 | 0,00 | 0,00 | 0,00 |
| 16 | Emprunts et dettes assimilées | 0,00 | 0,00 | 0,00 | 0,00 |
| 18 | Cpte de liaison : affectation (BA,régie) | 0,00 | 0,00 | 0,00 | 0,00 |
| 26 | Participations et créances rattachées | 0,00 | 0,00 | 0,00 | 0,00 |
| 27 | Autres immobilisations financières | 0,00 | 0,00 | 0,00 | 0,00 |
| 024 | Produits des cessions d'immobilisations | 0,00 | | 0,00 | |

(1) Détailler les articles utilisés conformément au plan de comptes.

(2) Recettes justifiées non titrées.

(3) Crédits annulés = Crédits ouverts – Réalisations – Restes à réaliser au 31/12.

| | |
|--|------------|
| III – VOTE | III |
| SECTION D'INVESTISSEMENT – OPERATIONS POUR LE COMPTE DE TIERS | A5 |

RECAPITULATIF DES OPERATIONS POUR LE COMPTE DE TIERS (1)

| Chap. | Libellé | Éléments afférents à l'exercice | | | | Cumul des réalisations (4) |
|-------|-------------------------------|---------------------------------------|--|-----------------------------------|------------------------|----------------------------|
| | | Crédits ouverts (BP+DM+RAR N-1) | Réalisations Mandats/Titres émis | Restes à réaliser au 31/12 (2) | Crédits annulés (3) | |
| | TOTAL DEPENSES (5) (6) | 0,00 | 0,00 | 0,00 | 0,00 | 0,00 |
| | TOTAL RECETTES (5) (6) | 0,00 | 0,00 | 0,00 | 0,00 | 0,00 |

(1) Voir le détail des opérations pour compte de tiers en annexe en IV-B5.

(2) Dépenses engagées non mandatées ou recettes justifiées non filtrées.

(3) Crédits annulés = Crédits ouverts – Réalisations – Restes à réaliser au 31/12. A la clôture de l'opération, les crédits ouverts non consommés sont automatiquement annulés. En cas de déficit, le solde s'obtient par l'inscription d'une recette à la rubrique « Financement par le département ».

(4) Ensemble des réalisations au 31/12.

(5) Les recettes sont égales aux dépenses de chaque opération sous mandat. Pour les opérations gérées sur plusieurs années, l'opération peut être déséquilibrée au titre d'un exercice. Toutefois cette opération doit être équilibrée à sa clôture.

(6) Présenter une ligne par opération pour compte de tiers.

| | |
|--|------------|
| III – VOTE | III |
| SECTION D'INVESTISSEMENT OPERATIONS D'ORDRE DE TRANSFERT ENTRE SECTIONS | A6 |

| Chap./ art. (1) | Libellé | Crédits ouverts (BP+DM+RAR N-1) | Réalisations Mandats/Titres émis | Crédits annulés (3) |
|--------------------|---|------------------------------------|-------------------------------------|------------------------|
| 040 | DEPENSES (2) | 0,00 | 0,00 | 0,00 |
| 040 | RECETTES (2) | 2 360 000,00 | 2 359 310,71 | 689,29 |
| 2804131 | Subv. Dpt : Bien mobilier, matériel | 275 500,00 | 275 431,00 | 69,00 |
| 2804132 | Subv. Dpt : Bâtiments, installations | 82 000,00 | 81 826,00 | 174,00 |
| 2804141 | Subv.Cne : Bien mobilier, matériel | 450 800,00 | 450 656,00 | 144,00 |
| 2804142 | Subv.Cne : Bâtiments, installations | 127 600,00 | 127 415,00 | 185,00 |
| 281838 | Autre matériel informatique | 1 422 100,00 | 1 422 078,71 | 21,29 |
| 281848 | Autres matériels de bureau et mobiliers | 2 000,00 | 1 904,00 | 96,00 |

(1) Détailler les articles utilisés conformément au plan de comptes.

(2) DI 040 = RF 042 ; RI 040 = DF 042.

(3) Crédits annulés = Crédits ouverts – Réalisations.

| | |
|--|------------|
| III – VOTE | III |
| SECTION D'INVESTISSEMENT – OPERATIONS PATRIMONIALES | A7 |

| Chap. / art. (1) | Libellé | Crédits ouverts (BP+DM+RAR N-1) | Réalizations Mandats/Titres émis | Crédits annulés (3) |
|---------------------|---------------------|------------------------------------|-------------------------------------|------------------------|
| 041 | DEPENSES (2) | 0,00 | 0,00 | 0,00 |
| 041 | RECETTES (2) | 0,00 | 0,00 | 0,00 |

(1) Détailler les articles utilisés conformément au plan de comptes.

(2) Les dépenses sont égales aux recettes.

(3) Crédits annulés = Crédits ouverts – Réalisations.

| | | |
|---|--|------------|
| III - VOTE | | III |
| SECTION DE FONCTIONNEMENT - VUE D'ENSEMBLE | | B |

DEPENSES

| Chap. | Libellé | Crédits ouverts (BP+DM+RAR N-1) | Crédits employés (ou restant à employer) | | | Crédits annulés (2) | Pour information dépenses gérées dans le cadre d'une AE | Pour information dépenses gérées hors AE |
|-------|--|---------------------------------------|--|-----------------------|-----------------------------------|------------------------|--|--|
| | | | Mandats émis | Charges rattachées | Restes à réaliser au 31/12 (1) | | | |
| | DEPENSES DE L'EXERCICE(Détail en III-B1) | 48 787 086,16 | 13 029 472,59 | 0,00 | 9 195 440,51 | 26 562 173,06 | 0,00 | 13 029 472,59 |
| 011 | Charges à caractère général (4) | 3 302 000,00 | 2 471 507,76 | 0,00 | 0,00 | 830 492,24 | 0,00 | 2 471 507,76 |
| 012 | Charges de personnel et frais assimilés (4) | 635 000,00 | 456 032,27 | 0,00 | 0,00 | 178 967,73 | | 456 032,27 |
| 014 | Atténuations de produits | 150 000,00 | 91 523,96 | 0,00 | 0,00 | 58 476,04 | | 91 523,96 |
| 015 | Revenu minimum d'insertion | 0,00 | 0,00 | 0,00 | 0,00 | 0,00 | 0,00 | 0,00 |
| 016 | Allocation personnalisée d'autonomie | 0,00 | 0,00 | 0,00 | 0,00 | 0,00 | 0,00 | 0,00 |
| 017 | Revenu de solidarité active | 0,00 | 0,00 | 0,00 | 0,00 | 0,00 | 0,00 | 0,00 |
| 65 | Autres charges de gestion courante (sauf 6586) (4) | 24 969 000,00 | 7 315 400,13 | 0,00 | 9 195 440,51 | 8 458 159,36 | 0,00 | 7 315 400,13 |
| 6586 | Frais fonctionnement des groupes d'élus | 0,00 | 0,00 | 0,00 | 0,00 | 0,00 | | 0,00 |
| 66 | Charges financières | 360 000,00 | 335 697,76 | 0,00 | 0,00 | 24 302,24 | | 335 697,76 |
| 67 | Charges exceptionnelles (4) | 0,00 | 0,00 | 0,00 | 0,00 | 0,00 | | 0,00 |
| 68 | Dotations amortissements et provisions (4) | 0,00 | 0,00 | 0,00 | 0,00 | 0,00 | | 0,00 |
| 022 | Dépenses imprévues (3) | 4 400,00 | 0,00 | 0,00 | 0,00 | 0,00 | | 0,00 |
| 023 | Virement à la section d'investissement (3) | 17 006 686,16 | | | | | | |
| 042 | Opérations ordre transf. entre sections | 2 360 000,00 | | | | | | |
| 043 | Opérations ordre intérieur de la section | 0,00 | | | | 689,29 | | 2 359 310,71 |
| | | | 0,00 | | | 0,00 | | 0,00 |

| | | | | | | | | |
|---|--|-------------|-------------|-------------|-------------|-------------|-------------|-------------|
| Pour information : | | | | | | | | |
| 002 Déficit de fonctionnement reporté de N-1 | | 0,00 | 0,00 | 0,00 | 0,00 | 0,00 | 0,00 | 0,00 |

| | | | | | | | |
|--|----------------------|----------------------|-------------|---------------------|----------------------|-------------|----------------------|
| Total des dépenses de fonctionnement cumulées | 48 787 086,16 | 13 029 472,59 | 0,00 | 9 195 440,51 | 26 562 173,06 | 0,00 | 13 029 472,59 |
|--|----------------------|----------------------|-------------|---------------------|----------------------|-------------|----------------------|

(1) Dépenses engagées non mandataées.
 (2) Crédits annulés - Mandats émis - Charges rattachées - Restes à réaliser au 31/12.
 (3) Pour mémoire, crédits ouverts au budget mais ne faisant pas l'objet d'émission de mandats (opérations sans réalisations).
 (4) Hors dépenses imputées aux chapitres 015, 016 et 017.

| | | |
|---|--|------------|
| III - VOTE | | III |
| SECTION DE FONCTIONNEMENT - VUE D'ENSEMBLE | | B |

| Chap. | Libellé | RECETTES | | | | Crédits annulés (2) |
|--|--|------------------------------------|--|--------------------|-----------------------------------|------------------------|
| | | Crédits ouverts (BP+DM+RAR N-1) | Recettes employées (ou restant à employer) | | Restes à réaliser au 31/12 (1) | |
| | | | Titres émis | Produits rattachés | | |
| | RECETTES DE L'EXERCICE (Détail en III-B2) | 22 900 000,00 | 23 380 550,35 | 0,00 | 0,00 | -480 550,35 |
| 70 | Prod. services, domaine, ventes diverses | 0,00 | 0,00 | 0,00 | 0,00 | 0,00 |
| 73 | Impôts et taxes (sauf 731) | 12 400 000,00 | 12 880 550,35 | 0,00 | 0,00 | -480 550,35 |
| 731 | Impositions directes | 0,00 | 0,00 | 0,00 | 0,00 | 0,00 |
| 74 | Dotations, subventions et participations (3) | 0,00 | 0,00 | 0,00 | 0,00 | 0,00 |
| 75 | Autres produits de gestion courante (3) | 0,00 | 0,00 | 0,00 | 0,00 | 0,00 |
| 013 | Atténuations de charges (3) | 0,00 | 0,00 | 0,00 | 0,00 | 0,00 |
| 015 | Revenu minimum d'insertion | 0,00 | 0,00 | 0,00 | 0,00 | 0,00 |
| 016 | Allocation personnalisée d'autonomie | 0,00 | 0,00 | 0,00 | 0,00 | 0,00 |
| 017 | Revenu de solidarité active | 0,00 | 0,00 | 0,00 | 0,00 | 0,00 |
| 76 | Produits financiers | 0,00 | 0,00 | 0,00 | 0,00 | 0,00 |
| 77 | Produits exceptionnels (3) | 0,00 | 0,00 | 0,00 | 0,00 | 0,00 |
| 78 | Reprises amortissements et provisions (3) | 0,00 | 0,00 | 0,00 | 0,00 | 0,00 |
| 042 | Opérations ordre transf. entre sections | 10 500 000,00 | 10 500 000,00 | 0,00 | 0,00 | 0,00 |
| 043 | Opérations ordre intérieur de la section | 0,00 | 0,00 | 0,00 | 0,00 | 0,00 |
| Pour information : | | | | | | |
| 002 | Excédent de fonctionnement reporté de N-1 | 25 887 086,16 | 25 887 086,16 | | | |
| Total des recettes de fonctionnement cumulées | | 48 787 086,16 | 49 267 636,51 | 0,00 | 0,00 | -480 550,35 |

(1) Recettes justifiées non titrées.

(2) Crédits annulés = Crédits ouverts - Titres émis - Produits rattachés - Restes à réaliser au 31/12.

(3) Hors recettes imputées aux chapitres 015, 016 et 017.

| | |
|--|------------|
| III - VOTE | III |
| SECTION DE FONCTIONNEMENT - DEPENSES - DETAIL PAR ARTICLE | B1 |

OPERATIONS REELLES - GESTION DES SERVICES

| Chap./ art. (f) | Libellé | Crédits ouverts (BP+DM+RAR N-1) | Crédits employés (ou restant à employer) | | | Crédits annulés (3) | Pour information | |
|--------------------|---|---------------------------------------|--|-----------------------|--------------------------------------|---------------------------|--|----------------------------|
| | | | Mandats émis | Charges rattachées | Restes à réaliser au 31/12 (2) | | Dépenses gérées dans le cadre d'une AE | Dépenses gérées hors AE |
| 011 | Charges à caractère général(4) | 3 302 000,00 | 2 471 507,76 | 0,00 | 0,00 | 830 492,24 | 0,00 | 2 471 507,76 |
| 60611 | Eau et assainissement | 3 000,00 | 132,74 | 0,00 | 0,00 | 2 667,26 | | |
| 60612 | Energie - Electricité | 3 000,00 | 2 467,83 | 0,00 | 0,00 | 532,17 | | |
| 60628 | Autres fournitures non stockées | 500,00 | 0,00 | 0,00 | 0,00 | 500,00 | | |
| 60631 | Fournitures d'entretien | 500,00 | 230,41 | 0,00 | 0,00 | 269,59 | | |
| 60632 | Fournitures de petit équipement | 4 000,00 | 1 491,54 | 0,00 | 0,00 | 2 508,46 | | |
| 60633 | Fournitures de voirie | 2 000,00 | 0,00 | 0,00 | 0,00 | 2 000,00 | | |
| 6064 | Fournitures administratives | 4 000,00 | 1 802,78 | 0,00 | 0,00 | 2 197,22 | | |
| 6068 | Autres matières et fournitures | 3 000,00 | 677,21 | 0,00 | 0,00 | 2 322,79 | | |
| 611 | Contrats de prestations de services | 2 500 000,00 | 2 243 412,05 | 0,00 | 0,00 | 256 587,95 | | |
| 6132 | Locations immobilières | 77 000,00 | 73 187,52 | 0,00 | 0,00 | 3 812,48 | | |
| 614 | Charges locatives et de copropriété | 10 000,00 | 7 031,31 | 0,00 | 0,00 | 2 968,69 | | |
| 6156 | Maintenance | 6 000,00 | 0,00 | 0,00 | 0,00 | 6 000,00 | | |
| 616 | Primes d'assurances | 20 000,00 | 385,00 | 0,00 | 0,00 | 19 614,00 | | |
| 617 | Etudes et recherches | 270 000,00 | 6 000,00 | 0,00 | 0,00 | 264 000,00 | | |
| 6182 | Documentation générale et technique | 4 000,00 | 2 999,48 | 0,00 | 0,00 | 1 000,52 | | |
| 6184 | Versements à des organismes de formation | 5 000,00 | 0,00 | 0,00 | 0,00 | 5 000,00 | | |
| 6185 | Frais de colloques et de séminaires | 2 000,00 | 648,00 | 0,00 | 0,00 | 1 352,00 | | |
| 6188 | Autres frais divers | 6 000,00 | 0,00 | 0,00 | 0,00 | 6 000,00 | | |
| 6225 | Indemnités aux comptable et régisseurs | 2 000,00 | 1 471,62 | 0,00 | 0,00 | 528,38 | | |
| 62265 | Autres honoraires, conseils | 105 000,00 | 11 016,00 | 0,00 | 0,00 | 93 984,00 | | |
| 6231 | Annonces et insertions | 12 000,00 | 10 364,34 | 0,00 | 0,00 | 1 635,66 | | |
| 6232 | Fêtes et cérémonies | 7 000,00 | 3 665,62 | 0,00 | 0,00 | 3 333,48 | | |
| 6236 | Catalogues et Imprimés | 6 000,00 | 0,00 | 0,00 | 0,00 | 6 000,00 | | |
| 6238 | Divers | 5 300,00 | 0,00 | 0,00 | 0,00 | 5 300,00 | | |
| 6251 | Voyages, déplacements et missions | 2 000,00 | 1 851,35 | 0,00 | 0,00 | 148,65 | | |
| 627 | Services bancaires et assimilés | 500,00 | 0,00 | 0,00 | 0,00 | 500,00 | | |
| 6261 | Concours divers (cotisations) | 6 500,00 | 5 726,80 | 0,00 | 0,00 | 773,20 | | |
| 6282 | Frais de gardiennage | 200,00 | 0,00 | 0,00 | 0,00 | 200,00 | | |
| 6283 | Frais de nettoyage des locaux | 5 000,00 | 0,00 | 0,00 | 0,00 | 5 000,00 | | |
| 62878 | Remboursement de frais à des tiers | 220 000,00 | 91 826,26 | 0,00 | 0,00 | 128 173,74 | | |
| 6288 | Autres services extérieurs | 2 500,00 | 0,00 | 0,00 | 0,00 | 2 500,00 | | |
| 63512 | Taxes foncières | 5 000,00 | 4 218,00 | 0,00 | 0,00 | 782,00 | | |
| 63513 | Autres impôts locaux | 3 000,00 | 0,00 | 0,00 | 0,00 | 3 000,00 | | |
| 012 | Charges de personnel et frais assimilés (2) (4) | 635 000,00 | 456 032,27 | 0,00 | 0,00 | 178 967,73 | | 456 032,27 |
| 6218 | Autre personnel extérieur | 400 000,00 | 267 645,28 | 0,00 | 0,00 | 132 354,74 | | |
| 6332 | Cotisations versées au F.N.A.L. | 1 000,00 | 372,49 | 0,00 | 0,00 | 627,51 | | |
| 6336 | Cotisations CNFPT et CDGFPT | 2 500,00 | 1 527,38 | 0,00 | 0,00 | 972,62 | | |
| 64111 | Rémunération principale titulaires | 75 000,00 | 71 176,68 | 0,00 | 0,00 | 3 823,32 | | |
| 64113 | NBI | 5 500,00 | 3 333,84 | 0,00 | 0,00 | 2 166,16 | | |
| 64118 | Autres indemnités titulaires | 72 500,00 | 72 349,20 | 0,00 | 0,00 | 150,80 | | |
| 6451 | Cotisations à l'U.R.S.S.A.F. | 22 500,00 | 12 829,51 | 0,00 | 0,00 | 9 670,49 | | |
| 6453 | Cotisations aux caisses de retraites | 43 000,00 | 23 722,18 | 0,00 | 0,00 | 19 277,82 | | |
| 6455 | Cotisations pour assurance du personnel | 7 000,00 | 2 534,45 | 0,00 | 0,00 | 4 465,55 | | |
| 6458 | Cotis. aux autres organismes sociaux | 2 000,00 | 0,00 | 0,00 | 0,00 | 2 000,00 | | |

SYN.MIXTE TRANSPORTS COLLECTIFS OISE - SYND. MIXTE TRANSPORTS COLLECTIFS OISE - CA - 2015

| Chap./ art. (1) | Libellé | Crédits ouverts (BP+DM+RAR N-1) | Crédits employés (ou restant à employer) | | | Crédits annulés (3) | Pour information | |
|--|---|---------------------------------------|--|-----------------------|--------------------------------------|---------------------------|--|----------------------------|
| | | | Mandats émis | Charges rattachées | Restes à réaliser au 31/12 (2) | | Dépenses gérées dans le cadre d'une AE | Dépenses gérées hors AE |
| 6474 | Versement aux autres oeuvres sociales | 2 500,00 | 541,28 | 0,00 | 0,00 | 1 958,72 | | |
| 6475 | Médecine du travail, pharmacie | 1 500,00 | 0,00 | 0,00 | 0,00 | 1 500,00 | | |
| 014 | Atténuations de produits | 150 000,00 | 91 523,96 | 0,00 | 0,00 | 58 476,04 | | 91 523,96 |
| 7388 | Autres reversements | 150 000,00 | 91 523,96 | 0,00 | 0,00 | 58 476,04 | | |
| 015 | Revenu minimum d'insertion | 0,00 | 0,00 | 0,00 | 0,00 | 0,00 | 0,00 | 0,00 |
| 016 | Allocation personnalisée d'autonomie | 0,00 | 0,00 | 0,00 | 0,00 | 0,00 | 0,00 | 0,00 |
| 017 | Revenu de solidarité active | 0,00 | 0,00 | 0,00 | 0,00 | 0,00 | 0,00 | 0,00 |
| 65 | Autres charges de gestion courante (sauf 6586) (4) | 24 969 000,00 | 7 315 400,13 | 0,00 | 9 195 440,51 | 8 458 159,36 | 0,00 | 7 315 400,13 |
| 6531 | Indemnités | 66 000,00 | 63 054,91 | 0,00 | 0,00 | 2 945,09 | | |
| 6532 | Frais de mission et de déplacement | 4 000,00 | 30,80 | 0,00 | 0,00 | 3 969,20 | | |
| 6533 | Collectes de retraite | 4 000,00 | 3 336,47 | 0,00 | 0,00 | 663,53 | | |
| 6535 | Formation | 1 000,00 | 0,00 | 0,00 | 0,00 | 1 000,00 | | |
| 6568 | Autres participations | 4 000,00 | 0,00 | 0,00 | 0,00 | 4 000,00 | | |
| 65732 | Subv. fonct. Régions | 4 000 000,00 | 520 551,54 | 0,00 | 1 483 618,95 | 1 895 831,51 | | |
| 65733 | Subv. fonct. Départements | 11 950 000,00 | 5 038 178,36 | 0,00 | 4 255 881,96 | 2 655 939,68 | | |
| 65734 | Subv. fonct. Communes et Interco | 8 940 000,00 | 1 690 248,05 | 0,00 | 3 455 941,60 | 3 783 810,35 | | |
| 6586 | Frais fonctionnement des groupes d'élus | 0,00 | 0,00 | 0,00 | 0,00 | 0,00 | | 0,00 |
| TOTAL DES DEPENSES DE GESTION DES SERVICES (A)= | | 29 058 000,00 | 10 334 464,12 | 0,00 | 9 195 440,51 | 8 526 095,37 | 0,00 | 10 334 464,12 |
| (011+012+014+015+016+017+65+6586) | | | | | | | | |

(1) Détailler les articles utilisés conformément au plan de comptes.

(2) Dépenses engagées non mandatées.

(3) Crédits annulés = Crédits ouverts - Mandats émis - Charges rattachées - Restes à réaliser au 31/12.

(4) Hors dépenses imputées aux chapitres 015, 016 et 017.

| | |
|--|------------|
| III - VOTE | III |
| SECTION DE FONCTIONNEMENT - DEPENSES - DETAIL PAR ARTICLE | B1 |

GESTION DES SERVICES - CHARGES FINANCIERES ET EXCEPTIONNELLES - OPERATIONS D'ORDRE

| Chap./ art. (1) | Libellé | Crédits ouverts (BP+DM+RAR N-1) | Crédits employés (ou restant à employer) | | | Crédits annulés (3) | Pour information | |
|---|---|---------------------------------------|--|-----------------------|--------------------------------------|---------------------------|--|--------------------------|
| | | | Mandats émis | Charges rattachées | Restes à réaliser au 31/12 (2) | | Crédits gérés dans le cadre d'une AE | Crédits gérés hors AE |
| 66 | Charges financières (B) | 360 000,00 | 335 697,76 | 0,00 | 0,00 | 24 302,24 | | 335 697,76 |
| 6618 | Intérêts des autres dettes | 360 000,00 | 335 697,76 | 0,00 | 0,00 | 24 302,24 | | |
| 67 | Charges exceptionnelles (C) (5) | 0,00 | 0,00 | 0,00 | 0,00 | 0,00 | | 0,00 |
| 68 | Dotations amortissements et provisions (D) (5) | 0,00 | 0,00 | | | 0,00 | | 0,00 |
| 022 | Dépenses Imprévues (E) | 4 400,00 | | | | | | |
| TOTAL DES DEPENSES REELLES = A+B+C+D+E | | 29 420 400,00 | 10 670 181,88 | 0,00 | 9 195 440,51 | 9 554 797,61 | 0,00 | 10 670 181,88 |

| | | | | | | | | |
|---|--|----------------------|---------------------|--|--|----------------------|--|---------------------|
| 023 | Virement à la section d'investissement | 17 006 686,16 | | | | | | |
| 042 | Opérations ordre transf. entre sections (4) | 2 360 000,00 | 2 359 310,71 | | | 689,29 | | 2 359 310,71 |
| 6811 | Dot. amort. et prov. immos incorporelles | 2 360 000,00 | 2 359 310,71 | | | 689,29 | | 2 359 310,71 |
| TOTAL DES DEPENSES D'ORDRE (= prélèvement issu de la section de fonctionnement au profit de la section d'investissement) | | 18 366 686,16 | 2 359 310,71 | | | 17 007 375,45 | | 2 359 310,71 |

| | | | | | | | |
|---|----------------------|----------------------|-------------|---------------------|----------------------|-------------|----------------------|
| TOTAL DES DEPENSES DE FONCTIONNEMENT DE L'EXERCICE (= Total des opérations réelles et d'ordre) | 48 787 086,16 | 13 029 472,59 | 0,00 | 9 195 440,51 | 26 562 173,06 | 0,00 | 13 029 472,59 |
|---|----------------------|----------------------|-------------|---------------------|----------------------|-------------|----------------------|

| | | | | | | | |
|---|------|------|--|--|--|--|--|
| Pour information D002 Déficit de fonctionnement reporté de N-1 | 0,00 | 0,00 | | | | | |
|---|------|------|--|--|--|--|--|

| | | | | | | | |
|--|----------------------|----------------------|-------------|---------------------|----------------------|-------------|----------------------|
| TOTAL DES DEPENSES DE FONCTIONNEMENT CUMULEES | 48 787 086,16 | 13 029 472,59 | 0,00 | 9 195 440,51 | 26 562 173,06 | 0,00 | 13 029 472,59 |
|--|----------------------|----------------------|-------------|---------------------|----------------------|-------------|----------------------|

- (1) Détailler les articles utilisés conformément au plan de comptes.
 (2) Dépenses engagées non mandatées.
 (3) Crédits annulés = Crédits ouverts - Mandats émis - Charges rattachées - Restes à réaliser au 31/12.
 (4) Cf. définitions du chapitre des opérations d'ordre, DF 042 = RI 040.
 (5) Hors dépenses imputées aux chapitres 015, 016 et 017.

Pour information : détail du calcul des ICNE au compte 68112 (6)

| | |
|--------------------------------------|------|
| Montant des ICNE de l'exercice | 0,00 |
| - Montant des ICNE de l'exercice N-1 | 0,00 |
| = Différence ICNE N - ICNE N-1 | 0,00 |

- (6) Si le montant des ICNE de l'exercice est inférieur au montant de l'exercice N-1, le montant du compte 68112 sera négatif.

| | |
|--|------------|
| III - VOTE | III |
| SECTION DE FONCTIONNEMENT - RECETTES - DETAIL PAR ARTICLE | B2 |

GESTION DES SERVICES

| Chap/ art. (1) | Libellé | Crédits ouverts (BP+DM+RAR N-1) | Recettes employées (ou restant à employer) | | | Crédits annulés (3) |
|--|---|---------------------------------------|--|-----------------------|--------------------------------------|---------------------------|
| | | | Titres émis | Produits rattachés | Restes à réaliser au 31/12 (2) | |
| 70 | Prod. services, domaine, ventes diverses | 0,00 | 0,00 | 0,00 | 0,00 | 0,00 |
| 73 | Impôts et taxes (sauf 731) | 12 400 000,00 | 12 880 550,35 | 0,00 | 0,00 | -480 550,35 |
| 7388 | Autres | 12 400 000,00 | 12 880 550,35 | 0,00 | 0,00 | -480 550,35 |
| 731 | Impositions directes | 0,00 | 0,00 | 0,00 | 0,00 | 0,00 |
| 74 | Dotations, subventions et participations(4) | 0,00 | 0,00 | 0,00 | 0,00 | 0,00 |
| 75 | Autres produits de gestion courante(4) | 0,00 | 0,00 | 0,00 | 0,00 | 0,00 |
| 013 | Atténuations de charges(4) | 0,00 | 0,00 | 0,00 | 0,00 | 0,00 |
| 015 | Revenu minimum d'insertion | 0,00 | 0,00 | 0,00 | 0,00 | 0,00 |
| 016 | Affectation personnalisée d'autonomie | 0,00 | 0,00 | 0,00 | 0,00 | 0,00 |
| 017 | Revenu de solidarité active | 0,00 | 0,00 | 0,00 | 0,00 | 0,00 |
| TOTAL GESTION DES SERVICES | | 12 400 000,00 | 12 880 550,35 | 0,00 | 0,00 | -480 550,35 |
| (A) = (70 + 73 + 731 + 74 + 75 + 013 + 015 + 016 + 017) | | | | | | |

(1) Détailler les articles utilisés conformément au plan de comptes.

(2) Recettes justifiées non titrées.

(3) Crédits annulés = Crédits ouverts - Titres émis - Produits rattachés - Restes à réaliser au 31/12.

(4) Hors recettes imputées aux chapitres 015, 016 et 017.

Détail du calcul de la taxe départementale de publicité foncière pour les départements dits « surfiscalisés » (compte 7321) (5)

| | |
|--------------|------|
| Montant brut | 0,00 |
| Compensation | 0,00 |
| Montant net | 0,00 |

(5) Destiné à retracer le prélèvement de la part non départementale de la taxe.

| | |
|--|------------|
| III – VOTE | III |
| SECTION DE FONCTIONNEMENT – RECETTES – DETAIL PAR ARTICLE | B2 |

GESTION DES SERVICES – PRODUITS FINANCIERS ET EXCEPTIONNELS – OPERATIONS D'ORDRE

| Chap/ art. (1) | Libellé | Crédits ouverts (BP+DM+RAR N-1) | Recettes employées (ou restant à employer) | | | Crédits annulés (3) |
|---|--|---------------------------------------|--|-----------------------|--------------------------------------|---------------------------|
| | | | Titres émis | Produits rattachés | Restes à réaliser au 31/12 (2) | |
| 76 | Produits financiers (B) | 0,00 | 0,00 | 0,00 | 0,00 | 0,00 |
| 77 | Produits exceptionnels (C) (5) | 0,00 | 0,00 | 0,00 | 0,00 | 0,00 |
| 78 | Reprises amortissements et provisions (D) (5) | 10 500 000,00 | 10 500 000,00 | | | 0,00 |
| 7815 | Rep. prov. charges fonctionnt courant | 10 500 000,00 | 10 500 000,00 | | | 0,00 |
| TOTAL DES RECETTES REELLES = A+B+C+D | | 22 900 000,00 | 23 380 550,35 | 0,00 | 0,00 | -480 550,35 |

| | | | | | | |
|-----------------------------------|---|-------------|-------------|--|--|-------------|
| 042 | Opérations ordre transf. entre sections (4) | 0,00 | 0,00 | | | 0,00 |
| TOTAL DES RECETTES D'ORDRE | | 0,00 | 0,00 | | | 0,00 |

| | | | | | |
|--|----------------------|----------------------|-------------|-------------|--------------------|
| TOTAL DES RECETTES DE FONCTIONNEMENT DE L'EXERCICE (= Total des opérations réelles et d'ordre) | 22 900 000,00 | 23 380 550,35 | 0,00 | 0,00 | -480 550,35 |
|--|----------------------|----------------------|-------------|-------------|--------------------|

| | | | | | |
|--|---------------|---------------|--|--|--|
| Pour information R002 Excédent de fonctionnement reporté de N-1 | 25 887 086,16 | 25 887 086,16 | | | |
|--|---------------|---------------|--|--|--|

| | | | | | |
|--|----------------------|----------------------|-------------|-------------|--------------------|
| TOTAL DES RECETTES DE FONCTIONNEMENT CUMULEES | 48 787 086,16 | 49 267 636,51 | 0,00 | 0,00 | -480 550,35 |
|--|----------------------|----------------------|-------------|-------------|--------------------|

- (1) Détailler les articles utilisés conformément au plan de comptes.
 (2) Recettes justifiées non titrées.
 (3) Crédits annulés = Crédits ouverts – Titres émis – Produits rattachés – Restes à réaliser au 31/12.
 (4) Cf. définitions du chapitre des opérations d'ordre, RF 042 = D1 040.
 (5) Hors recettes imputées aux chapitres 015, 016 et 017.

Détail du calcul des ICNE au compte 7622 (6)

| | |
|--------------------------------------|------|
| Montant des ICNE de l'exercice | 0,00 |
| - Montant des ICNE de l'exercice N-1 | 0,00 |
| = Différence ICNE N – ICNE N-1 | 0,00 |

- (6) Si le montant des ICNE de l'exercice est inférieur au montant de l'exercice N-1, le montant du compte 7622 sera négatif.

ANNEXES

| | | |
|--|--|-------------|
| IV -- ANNEXES | | IV |
| ELEMENTS DU BILAN - ETAT DE LA DETTE - DETAIL DES CREDITS DE TRESORERIE | | B1.1 |

B1.1 - DETAIL DES CREDITS DE TRESORERIE (1)

| Nature (Pour chaque ligne, indiquer le numéro de contrat) | Date de la décision de réaliser la ligne de trésorerie (2) | Montant maximum autorisé au 01/01/N | Montant des tirages N | Montant des remboursements N | | Encours restant dû au 31/12/N |
|--|--|-------------------------------------|-----------------------|------------------------------|-------------------------|-------------------------------|
| | | | | Intérêts (3) | Remboursement du tirage | |
| 5191 Avances du Trésor | | | | | | |
| 5192 Avances de trésorerie | | | | | | |
| 51931 Lignes de trésorerie | | | | | | |
| 51932 Lignes de trésorerie liées à un emprunt | | | | | | |
| 5194 BILLETS de trésorerie | | | | | | |
| 5198 Autres crédits de trésorerie | | | | | | |
| 519 Crédits de trésorerie (Total) | | 0,00 | 0,00 | 0,00 | 0,00 | 0,00 |

(1) Circulaire n° NOR : INTB8900071C du 22/02/1988.

(2) Indiquer la date de la délibération de l'assemblée autorisant la ligne de trésorerie ou la date de la décision de l'ordonnateur de réaliser la ligne de trésorerie sur la base d'un montant maximum autorisé par l'organe délibérant (article L. 3211-2 du CGCT).

(3) Il s'agit des intérêts comptabilisés au compte 6615, sauf pour les emprunts assortis d'une option de tirage sur ligne de trésorerie pour lesquels les intérêts sont comptabilisés au compte 6611 et sauf pour les emprunts pour lesquels les intérêts sont comptabilisés au compte 6618.

IV - ANNEXES

IV

ELEMENTS DU BILAN - ETAT DE LA DETTE - REPARTITION PAR NATURE DE DETTE

B1.2

B1.2 - REPARTITION PAR NATURE DE DETTE (hors 16449 et 166)

| Nature (Pour chaque ligne, indiquer le numéro de contrat) | Organisme prêteur ou chef de file | Date de signature | Date d'émission ou date de mobilisation (1) | Date du premier remboursement | Nominal (2) | Type de taux d'intérêt (3) | Index (4) | Taux initial | | Devise | Périodicité des remboursements (6) | Profil d'amortissement (7) | Possibilité de remboursement anticipé O/N | Catégorie d'emprunt (8) | |
|--|-----------------------------------|-------------------|---|-------------------------------|---------------|----------------------------|-----------|--------------------|----------------|--------|------------------------------------|----------------------------|---|-------------------------|--|
| | | | | | | | | Niveau de taux (5) | Taux actuariel | | | | | | |
| | | | | | | | | | | | | | | | |
| 163 Emprunts obligataires (Total) | | | | | 0,00 | | | | | | | | | | |
| 164 Emprunts auprès d'établissement de crédit (Total) | | | | | 0,00 | | | | | | | | | | |
| 1641 Emprunts en euros (total) | | | | | 0,00 | | | | | | | | | | |
| 1643 Emprunts en devises (total) | | | | | 0,00 | | | | | | | | | | |
| 16441 Emprunts assortis d'une option de tirage sur ligne de trésorerie (total) | | | | | 0,00 | | | | | | | | | | |
| 165 Dépôts et cautionnements reçus (Total) | | | | | 0,00 | | | | | | | | | | |
| 167 Emprunts et dettes assortis de conditions particulières (Total) | | | | | 17 362 509,00 | | | | | | | | | | |
| 1671 Avances consolidées du Trésor (total) | | | | | 0,00 | | | | | | | | | | |
| 1672 Emprunts sur comptes spéciaux du Trésor (total) | | | | | 0,00 | | | | | | | | | | |
| 1675 Dettes pour METP et PPP (total) | | | | | 17 362 509,00 | | | | | | | | | | |
| | | | 09/03/2010 | | 17 362 509,00 | | | | 0,000 | 0,000 | T | C | N | | |
| 1676 Dettes envers locataires-acquéreurs (total) | | | | | 0,00 | | | | | | | | | | |
| 1678 Autres emprunts et dettes (total) | | | | | 0,00 | | | | | | | | | | |
| 168 Emprunts et dettes assimilés (Total) | | | | | 0,00 | | | | | | | | | | |

SYN.MIXTE TRANSPORTS COLLECTIFS OISE - SYND. MIXTE TRANSPORTS COLLECTIFS OISE - CA - 2015

| Nature de contrat | Organisme prêteur ou chef de file | Date de signature | Date d'émission ou date de mobilisation (1) | Date du premier rembour- sement | Nominal (2) | Type de taux d'intérêt (3) | Index (4) | Taux initial | | Devise | Péri- odicité des rembour- sements (6) | Profil d'amor- tissement (7) | Possibilité de rembour- sement anticipé O/N | Caté- gorie d'em- prunt (8) |
|--|--------------------------------------|----------------------|---|--|----------------------|-------------------------------------|-----------|--------------------------|-------------------|--------|--|---------------------------------------|--|---|
| | | | | | | | | Niveau de taux (5) | Taux actuariel | | | | | |
| | | | | | | | | | | | | | | |
| 1681 Autres emprunts (total) | | | | | 0,00 | | | | | | | | | |
| 1682 Bons à moyen terme négociables (total) | | | | | 0,00 | | | | | | | | | |
| 1687 Autres dettes (total) | | | | | 0,00 | | | | | | | | | |
| Total général | | | | | 17 362 505,00 | | | | | | | | | |

(1) Si un emprunt donne lieu à plusieurs mobilisations, indiquer la date de la première mobilisation.

(2) Nominal : montant emprunté à l'origine.

(3) Type de taux d'intérêt : F : fixe ; V : variable simple ; C : complexe (c'est-à-dire un taux variable qui n'est pas seulement défini comme la simple addition d'un taux usuel de référence et d'une marge exprimée en point de pourcentage).

(4) Mentionner le ou les types d'index (ex : Euribor 3 mois).

(5) Indiquer le niveau de taux à l'origine du contrat.

(6) Indiquer la périodicité des remboursements : A : annuelle ; M : mensuelle ; B : bimestrielle ; S : semestrielle, T : trimestrielle, X autre.

(7) Indiquer C pour amortissement constant, P pour amortissement progressif, F pour *in fine*, X pour autres à préciser.

(8) Catégorie d'emprunt à l'origine. Exemple A-1 (cf. la classification des emprunts suivant la typologie de la circulaire OCB1015077C du 25 juin 2010 sur les produits financiers offerts aux collectivités territoriales).

IV – ANNEXES

IV

ELEMENTS DU BILAN – ETAT DE LA DETTE – REPARTITION PAR NATURE DE DETTE

B1.2

B1.2 – REPARTITION PAR NATURE DE DETTE (hors 16449 et 166) (suite)

| Nature (Pour chaque ligne, indiquer le numéro de contrat) | Couverture ? O/N (10) | Montant couvert | Catégorie d'emprunt après couverture éventuelle (11) | Capital restant dû au 31/12/N | Durée résiduelle (en années) | Taux d'intérêt | | | Annuité de l'exercice | | | ICNE de l'exercice |
|---|-----------------------------|-----------------|---|----------------------------------|---------------------------------------|----------------------------|------------|---|-----------------------|---------------------------|---|-----------------------|
| | | | | | | Type de taux (12) | Index (13) | Niveau de taux d'intérêt au 31/12/N (14) | Capital | Charges d'intérêt (15) | Intérêts perçus (le cas échéant) (16) | |
| | | | | | | | | | | | | |
| 163 Emprunts obligataires (Total) | | 0,00 | | 0,00 | | | | | 0,00 | 0,00 | 0,00 | 0,00 |
| 164 Emprunts auprès d'établissements de crédit (Total) | | 0,00 | | 0,00 | | | | | 0,00 | 0,00 | 0,00 | 0,00 |
| 1641 Emprunts en euros (total) | | 0,00 | | 0,00 | | | | | 0,00 | 0,00 | 0,00 | 0,00 |
| 1643 Emprunts en devises (total) | | 0,00 | | 0,00 | | | | | 0,00 | 0,00 | 0,00 | 0,00 |
| 1644 Emprunts assortis d'une option de tirage sur ligne de trésorerie (total) (9) | | 0,00 | | 0,00 | | | | | 0,00 | 0,00 | 0,00 | 0,00 |
| 165 Dépôts et cautionnements reçus (Total) | | 0,00 | | 0,00 | | | | | 0,00 | 0,00 | 0,00 | 0,00 |
| 167 Emprunts et dettes assortis de conditions particulières (Total) | | 0,00 | | 11 650 213,00 | | | | | 1 805 235,00 | 0,00 | 0,00 | 0,00 |
| 1671 Avances consolidées du Trésor (total) | | 0,00 | | 0,00 | | | | | 0,00 | 0,00 | 0,00 | 0,00 |
| 1672 Emprunts sur comptes spéciaux (total) | | 0,00 | | 0,00 | | | | | 0,00 | 0,00 | 0,00 | 0,00 |
| 1675 Dettes pour MIEP et PPP (total) | | 0,00 | | 11 650 213,00 | | | | | 1 805 235,00 | 0,00 | 0,00 | 0,00 |
| 1676 Dettes envers locataires-acquéreurs (total) | N | 0,00 | | 11 650 213,00 | 6,25 | | | 0,000 | 1 805 235,00 | 0,00 | 0,00 | 0,00 |
| 1678 Autres emprunts et dettes (total) | | 0,00 | | 0,00 | | | | | 0,00 | 0,00 | 0,00 | 0,00 |
| 168 Emprunts et dettes assimilés (Total) | | 0,00 | | 0,00 | | | | | 0,00 | 0,00 | 0,00 | 0,00 |
| 1681 Autres emprunts (total) | | 0,00 | | 0,00 | | | | | 0,00 | 0,00 | 0,00 | 0,00 |
| 1682 Bons à moyen terme négociables (total) | | 0,00 | | 0,00 | | | | | 0,00 | 0,00 | 0,00 | 0,00 |
| 1687 Autres dettes (total) | | 0,00 | | 0,00 | | | | | 0,00 | 0,00 | 0,00 | 0,00 |
| Total général | | 0,00 | | 11 650 213,00 | | | | | 1 805 235,00 | 0,00 | 0,00 | 0,00 |

- (9) S'agissant des emprunts assortis d'une ligne de trésorerie, il faut faire ressortir le remboursement du capital de la dette prévue pour l'exercice correspondant au véritable endettement.
- (10) Si l'emprunt est soumis à couverture, il convient de compléter le tableau « détail des opérations de couverture ».
- (11) Catégorie d'emprunt. Exemple A-1 (cf. la classification des emprunts suivant la typologie de la circulaire IOCS1013077C du 25 juin 2010 sur les produits financiers offerts aux collectivités territoriales).
- (12) Type de taux d'intérêt après opérations de couverture : F : fixe ; V : variable simple ; C : complexe (c'est-à-dire un taux variable qui n'est pas seulement défini comme la simple addition d'un taux usuel de référence et d'une marge exprimée en point de pourcentage).
- (13) Mentionner l'index en cours au 31/12/N après opérations de couverture.
- (14) Taux après opérations de couverture éventuelles. Pour les emprunts à taux variable, indiquer le niveau moyen du taux constaté sur l'année.
- (15) Il s'agit des intérêts dus au titre du contrat initial et comptabilisés à l'article 66111 « Intérêts réglés à l'échéance » (intérêts décaissés) et intérêts éventuels dus au titre du contrat d'échange éventuel et comptabilisés à l'article 668.
- (16) Indiquer les intérêts éventuellement reçus au titre du contrat d'échange éventuel et comptabilisés au 768.

IV - ANNEXES

IV

ELEMENTS DU BILAN - ETAT DE LA DETTE - REPARTITION DES EMPRUNTS PAR STRUCTURE DE TAUX

B1.3

B1.3 - REPARTITION DES EMPRUNTS PAR STRUCTURE DE TAUX (HORS A1)

| Emprunts ventilés par structure de taux selon le risque le plus élevé (Pour chaque ligne, indiquer le numéro de contrat) (1) | Organisme prêteur ou chef de file | Nominal (2) | Capital restant dû au 31/12/N (3) | Type d'indices (4) | Durée du contrat | Dates des périodes bonifiées | Taux minimal (5) | Taux maximal (6) | Coût de sortie (7) | Taux maximal après couverture éventuelle (8) | Niveau du taux au 31/12/N (9) | Intérêts payés au cours de l'exercice (10) | Intérêts perçus au cours de l'exercice (le cas échéant) (11) | % par type de taux selon le capital restant dû |
|--|-----------------------------------|-------------|-----------------------------------|--------------------|------------------|------------------------------|------------------|------------------|--------------------|--|-------------------------------|--|--|--|
| Echange de taux, taux variable simple plafonné (cap) ou encadré (tunnel) (A) | | | | | | | | | | | | | | |
| TOTAL (A) | | 0,00 | 0,00 | | | | | | 0,00 | | | 0,00 | 0,00 | 0,00 |
| Barrière simple (B) | | | | | | | | | | | | | | |
| TOTAL (B) | | 0,00 | 0,00 | | | | | | 0,00 | | | 0,00 | 0,00 | 0,00 |
| Option d'échange (C) | | | | | | | | | | | | | | |
| TOTAL (C) | | 0,00 | 0,00 | | | | | | 0,00 | | | 0,00 | 0,00 | 0,00 |
| Multiplieur jusqu'à 3 ou multiplieur jusqu'à 5 capé (D) | | | | | | | | | | | | | | |
| TOTAL (D) | | 0,00 | 0,00 | | | | | | 0,00 | | | 0,00 | 0,00 | 0,00 |
| Multiplieur jusqu'à 5 (E) | | | | | | | | | | | | | | |
| TOTAL (E) | | 0,00 | 0,00 | | | | | | 0,00 | | | 0,00 | 0,00 | 0,00 |
| Autres types de structures (F) | | | | | | | | | | | | | | |
| TOTAL (F) | | 0,00 | 0,00 | | | | | | 0,00 | | | 0,00 | 0,00 | 0,00 |
| TOTAL GENERAL | | 0,00 | 0,00 | | | | | | 0,00 | | | 0,00 | 0,00 | 0,00 |

(1) Répartir les emprunts selon le type de structure de taux (de A à F selon la classification de la charte de bonne conduite) en fonction du risque le plus élevé à couvrir sur toute la durée de vie du contrat de prêt et après opérations de couverture éventuelles.

(2) Nominal : montant emprunté à l'origine. En cas de couverture partielle d'un emprunt, indiquer séparément sur deux lignes la part du nominal couvert et la part non couverte.

(3) En cas de couverture partielle d'un emprunt, indiquer séparément sur deux lignes la part du capital restant dû couvert et la part non couverte.

(4) Indiquer la classification de l'indice sous-jacent suivant la typologie de la circulaire du 25 juin 2010 sur les produits financiers (de 1 à 6). 1 : indice zone euro / 2 : indices inflation française ou zone euro ou écart entre ces indices / 3 : Ecart indice zone euro / 4 : Indices hors zone euro ou écart d'indices dont l'un est hors zone euro / 5 : écarts d'indices hors zone euro / 6 : autres indices.

(5) Taux hors opération de couverture. Indiquer le montant, l'index ou la formule correspondant au taux minimal du contrat de prêt sur toute la durée du contrat.

(6) Taux hors opération de couverture. Indiquer le montant, l'index ou la formule correspondant au taux maximal du contrat de prêt sur toute la durée du contrat.

(7) Coût de sortie : indiquer le montant de l'indemnité contractuelle de remboursement définitif de l'emprunt au 31/12/N ou le cas échéant, à la prochaine date d'échéance.

(8) Montant, index ou formule.

(9) Indiquer le niveau de taux après opérations de couverture éventuelles. Pour les emprunts à taux variables, indiquer le niveau moyen du taux constaté sur l'année.

(10) Indiquer les intérêts dus au titre du contrat initial et comptabilisés à l'article 66111 et des intérêts éventuels dus au titre du contrat d'échange et comptabilisés à l'article 666.

(11) Indiquer les intérêts reçus au titre du contrat d'échange et comptabilisés au 768.

IV - ANNEXES

IV

ELEMENTS DU BILAN - ETAT DE LA DETTE - TYPOLOGIE DE LA REPARTITION DE L'ENCOURS

B1.4

B1.4 - TYPOLOGIE DE LA REPARTITION DE L'ENCOURS (1)

| Indices sous-jacents | (1) Indices zone euro | (2) Indices inflation française ou zone euro ou écart entre ces indices | (3) Ecarts d'indices zone euro | (4) Indices hors zone euro et écarts d'indices dont l'un est un indice hors zone euro | (5) Ecarts d'indices hors zone euro | (6) Autres indices |
|---|-----------------------|---|--------------------------------|---|-------------------------------------|--------------------|
| Structure (A) Taux fixe simple. Taux variable simple. Echange de taux fixe contre taux variable ou inversement. Echange de taux structuré contre taux variable ou taux fixe (sens unique). Taux variable simple plafonné (cap) ou encadré (tunnel) | Nombre de produits | 0 | 0 | 0 | 0 | |
| | % de l'encours | 0,00 | 0,00 | 0,00 | 0,00 | |
| | Montant en euros | 0,00 | 0,00 | 0,00 | 0,00 | 0,00 |
| (B) Barrière simple. Pas d'effet de levier | Nombre de produits | 0 | 0 | 0 | 0 | |
| | % de l'encours | 0,00 | 0,00 | 0,00 | 0,00 | |
| | Montant en euros | 0,00 | 0,00 | 0,00 | 0,00 | 0,00 |
| (C) Option d'échange (swaption) | Nombre de produits | 0 | 0 | 0 | 0 | |
| | % de l'encours | 0,00 | 0,00 | 0,00 | 0,00 | |
| | Montant en euros | 0,00 | 0,00 | 0,00 | 0,00 | 0,00 |
| (D) Multiplicateur jusqu'à 3 ; multiplicateur jusqu'à 5 capé | Nombre de produits | 0 | 0 | 0 | 0 | |
| | % de l'encours | 0,00 | 0,00 | 0,00 | 0,00 | |
| | Montant en euros | 0,00 | 0,00 | 0,00 | 0,00 | 0,00 |
| (E) Multiplicateur jusqu'à 5 | Nombre de produits | 0 | 0 | 0 | 0 | |
| | % de l'encours | 0,00 | 0,00 | 0,00 | 0,00 | |
| | Montant en euros | 0,00 | 0,00 | 0,00 | 0,00 | 0,00 |
| (F) Autres types de structures | Nombre de produits | | | | | 0 |
| | % de l'encours | | | | | 0,00 |
| | Montant en euros | | | | | 0,00 |

(1) Cette annexe retrace le stock de dette au 31/12/N après opérations de couverture éventuelles.

IV – ANNEXES

IV

ELEMENTS DU BILAN – ETAT DE LA DETTE – DETAIL DES OPERATIONS DE COUVERTURE

B1.5

B1.5 – DETAIL DES OPERATIONS DE COUVERTURE (1)

| Instruments de couverture (Pour chaque ligne, indiquer le numéro de contrat) | Emprunt couvert | | | | Instrument de couverture | | | | | | | | |
|---|--------------------------------|----------------------------|------------------------|--------------------------|--------------------------|--|---------------------------------------|--------------------------|------------------------|---|----------------------------------|-------------------------------------|--|
| | Référence de l'emprunt couvert | Capital restant au 31/12/N | Date de fin du contrat | Organisme co-contractant | Type de couverture (3) | Nature de la couverture (change ou taux) | Montant de l'instrument de couverture | Date de début du contrat | Date de fin du contrat | Périodicité de règlement des intérêts (4) | Montant des commissions diverses | Primes payées pour l'achat d'option | Primes éventuelles reçues pour la vente d'option |
| Taux fixe (total) | | 0,00 | | | | | 0,00 | | | | 0,00 | 0,00 | 0,00 |
| Taux variable simple (total) | | 0,00 | | | | | 0,00 | | | | 0,00 | 0,00 | 0,00 |
| Taux complexe (total) (2) | | 0,00 | | | | | 0,00 | | | | 0,00 | 0,00 | 0,00 |
| Total | | 0,00 | | | | | 0,00 | | | | 0,00 | 0,00 | 0,00 |

(1) Si un instrument couvre plusieurs emprunts, distinguer une ligne par emprunt couvert.

(2) Il s'agit d'un taux variable qui n'est pas défini comme la simple addition d'un taux usuel de référence et d'une marge exprimée en point de pourcentage.

(3) Indiquer s'il s'agit d'un swap, d'une option (cap, floor, turnover, swaption).

(4) Indiquer la périodicité de règlement des intérêts : A : annuelle, M : mensuelle, B : bimestrielle, S : semestrielle, T : trimestrielle, X : autre.

| | | |
|---|--|-------------|
| IV – ANNEXES | | IV |
| ELEMENTS DU BILAN – ETAT DE LA DETTE – DETAIL DES OPERATIONS DE COUVERTURE | | |
| | | B1.5 |

B1.5 – DETAIL DES OPERATIONS DE COUVERTURE (1) (suite)

| Instruments de couverture (Pour chaque ligne, indiquer le numéro de contrat) | Effet de l'instrument de couverture | | | | | | | | | | | |
|---|-------------------------------------|--------------------|-----------|----------------|---------------|----------------|---|-------------------------------|-------------------------|--|--|--|
| | Référence de l'emprunt couvert | | Taux payé | | Taux reçu (7) | | Charges et produits constatés depuis l'origine du contrat | | Catégorie d'emprunt (8) | | | |
| | Index (5) | Niveau de taux (6) | Index | Niveau de taux | Charges c/668 | Produits c/768 | Avant opération de couverture | Après opération de couverture | | | | |
| Taux fixe (total) | | | | | | | 0,00 | 0,00 | | | | |
| Taux variable simple (total) | | | | | | | 0,00 | 0,00 | | | | |
| Taux complexe (total) (2) | | | | | | | 0,00 | 0,00 | | | | |
| Total | | | | | | | 0,00 | 0,00 | | | | |

(5) Indiquer l'index utilisé ou la formule de taux.

(6) Pour les emprunts à taux variable, indiquer le niveau moyen du taux constaté sur l'année.

(7) A compléter si l'instrument de couverture est un swap.

(8) Catégorie d'emprunt. Exemple A-1 (cf. la classification des emprunts suivant la typologie de la circulaire IOCB10/5077C du 25 juin 2010 sur les produits financiers offerts aux collectivités territoriales).

IV – ANNEXES

IV

ELEMENTS DU BILAN – ETAT DE LA DETTE – REMBOURSEMENT ANTICIPE D'UN EMPRUNT AVEC REFINANCEMENT

B1.6

B1.6 – REMBOURSEMENT ANTICIPE D'UN EMPRUNT AVEC REFINANCEMENT (1)

| Emprunts (2) (Pour chaque ligne, indiquer le numéro de contrat) | Année de mobilisation et profil d'amort. de l'emprunt | | Date du refinancement | Organisme prêteur ou chef de file | Capital restant dû | Capital réaménagé | Durée résiduelle | Périodicité des remboursements (6) | Caractéristiques du taux | | | Coût de sortie (10) | | Annuité de l'exercice | | ICNE de l'exercice |
|--|---|------------|-----------------------|-----------------------------------|--------------------|-------------------|------------------|------------------------------------|--------------------------|-----------|--------------------|---------------------|--------------|-----------------------|---------|--------------------|
| | Année | Profil (5) | | | | | | | Type de taux (7) | Index (8) | Niveau de taux (9) | Type (11) | Montant (12) | Intérêts (13) | Capital | |
| | | | | | | | | | | | | | | | | |
| Total des dépenses au c/ 166 Refinancement de dette (3) | | | | | 0,00 | 0,00 | | | | | | 0,00 | 0,00 | 0,00 | 0,00 | |
| Total des recettes au c/ 166 Refinancement de dette (4) | | | | | 0,00 | 0,00 | | | | | | 0,00 | 0,00 | 0,00 | 0,00 | |

- (1) Les opérations de refinancement de dette consistent en un remboursement d'un emprunt auprès d'un établissement de crédit suivi de la souscription d'un nouvel emprunt. Pour cette raison, les dépenses et les recettes du c/166 sont équilibrées.
- (2) Pour les emprunts de refinancement, indiquer le nouveau numéro de contrat suivi, entre parenthèses, de la référence de l'emprunt quité.
- (3) Il s'agit de retracer les caractéristiques avant réaménagement des emprunts ayant fait l'objet d'un remboursement anticipé avec refinancement.
- (4) Il s'agit de retracer les caractéristiques après réaménagement des emprunts de refinancement.
- (5) Indiquer C pour amortissement constant, P pour amortissement progressif, F pour *in fine*, X pour autres à préciser.
- (6) Indiquer la périodicité des remboursements A : annuelle ; T : trimestrielle ; M : mensuelle, B : bimestrielle, S : semestrielle, X autre.
- (7) Type de taux d'intérêt : F : fixe ; V : variable simple ; C : complexe (c'est-à-dire un taux variable qui n'est pas seulement défini comme la simple addition d'un taux usuel de référence et d'une marge exprimée en point de pourcentage).
- (8) Indiquer le type d'index (ex : Euribor 3 mois).
- (9) Taux après opérations de couverture éventuelles. Pour un emprunt à taux variable, indiquer le niveau du taux constaté à la date du refinancement.
- (10) Il s'agit de retracer les caractéristiques de l'indemnité de remboursement anticipé due relative à l'emprunt quité.
- (11) Indiquer A pour autofinancement, C pour capitalisation, T pour intégration dans le taux du nouvel emprunt, D pour allongement de durée.
- (12) Indiquer le coût de sortie uniquement en cas d'autofinancement et de capitalisation.
- (13) Il s'agit des intérêts dus au titre du contrat initial et comptabilisés à l'article 66111 « Intérêts décaissés » et intérêts éventuels dus au titre du contrat d'échange éventuel et comptabilisés à l'article 668.

IV -- ANNEXES

IV

ELEMENTS DU BILAN -- ETAT DE LA DETTE -- EMPRUNTS RENEGOCIES AU COURS DE L'ANNEE N

B1.7

B1.7 -- EMPRUNTS RENEGOCIES AU COURS DE L'ANNEE N (1)

| N° du contrat d'emprunt | Date de souscription du contrat initial | Date de renégociation | Organisme prêteur | Durée résiduelle en années | | Taux (2) | | | | Nominal | | Capital restant dû au 31/12/N | ICNE de l'exercice | Annuités payées dans l'exercice (s'il y a lieu) | | | | | |
|-------------------------|---|-----------------------|-------------------|----------------------------|-------------------|------------------|-----------|-----------|------------------|-----------|-----------|-------------------------------|--------------------|---|-------------------|----------|---------|-----------------|-------------------|
| | | | | Contrat initial | Contrat renégocié | Type de taux (3) | Index (4) | Taux act. | Type de taux (3) | Index (4) | Taux act. | | | Contrat initial | Contrat renégocié | Intérêts | Capital | | |
| | | | | | | | | | | | | | | | | | | Contrat initial | Contrat renégocié |
| Total | | | | | | | | | | | | | | 0,00 | 0,00 | 0,00 | 0,00 | 0,00 | 0,00 |

(1) Inscrite les emprunts renégociés au cours de l'exercice N.

(2) Taux à la date de renégociation.

(3) Indiquer : F : fixe ; V : variable simple ; C : complexe (c'est-à-dire un taux variable qui n'est pas seulement défini comme la simple addition d'un taux usuel de référence et d'une marge exprimée en point de pourcentage).

(4) Indiquer la nature de l'index retenu (exemple : Euribor 3 mois).

(5) Nominal à la date de renégociation.

(6) Faire figurer 2 lettres : - Pour le profil d'amortissement, indiquer : C pour amortissement constant, P pour amortissement progressif, F pour *in fine*, X pour autres.

- Pour la périodicité de remboursement, indiquer A : annuelle ; T : trimestrielle ; M : mensuelle, B : bimestrielle, S : semestrielle, X, autre.

| | |
|---|-----------|
| IV – ANNEXES | IV |
| ELEMENTS DU BILAN – METHODES UTILISEES | B2 |

METHODES UTILISEES

| Procédure d'amortissement (linéaire, dégressif, variable) | CHOIX DE L'ASSEMBLEE DELIBERANTE | | Délibération du |
|---|---|-------------------|-----------------|
| | Biens de faible valeur- Seuil unitaire en deçà duquel les immobilisations de peu de valeur s'amortissent sur un an (article D. 3321-1 du CGCT) : € | | |
| | Catégories de biens amortis | Durée (en années) | |
| L | Mobilier | 10 | 30/05/2011 |
| L | Matériel informatique | 3 | 30/05/2011 |
| L | Autres immobilisations du SISMO | 12 | 26/03/2012 |
| L | Subventions d'équipement versées aux organismes publics : Biens mobiliers, matériels et études | 5 | 11/06/2012 |
| L | Subventions d'équipement versées aux organismes publics : Bâtiments et installations | 15 | 11/06/2012 |
| L | Subv d'équipement versées aux organismes publics : Projets d'infrastructures d'intérêt national | 30 | 11/06/2012 |

| | |
|--|-----------|
| IV – ANNEXES | IV |
| ELEMENTS DU BILAN – ETAT DES PROVISIONS CONSTITUEES | B3 |

PROVISIONS CONSTITUEES AU 31/12/N

| Nature de la provision | Date de constitution de la provision | Montant des provisions constituées au 01/01/N A | Montant des provisions de l'exercice B | Montant des reprises de l'exercice C | Montant des provisions constituées au 31/12/N D= A+B-C |
|---|--------------------------------------|--|---|---|---|
| Provisions pour risques et charges (2) | | 12 500 000,00 | 0,00 | 10 500 000,00 | 2 000 000,00 |
| Provisions pour litiges | | 12 500 000,00 | 0,00 | 10 500 000,00 | 2 000 000,00 |
| Provisions pour litiges - Contentieux Vta - Commune de Gouvieux | 01/01/2010 | 5 500 000,00 | 0,00 | 5 500 000,00 | 0,00 |
| Provisions pour litiges - Contentieux Vta - Commune de Gouvieux | 01/01/2012 | 5 000 000,00 | 0,00 | 5 000 000,00 | 0,00 |
| Provisions pour litiges - Contentieux Vta devant le TASS | 01/01/2013 | 2 000 000,00 | 0,00 | 0,00 | 2 000 000,00 |
| Provisions pour pertes de change | | 0,00 | 0,00 | 0,00 | 0,00 |
| Provisions pour garanties d'emprunts | | 0,00 | 0,00 | 0,00 | 0,00 |
| Autres provisions pour risques | | 0,00 | 0,00 | 0,00 | 0,00 |
| Provisions pour dépréciation (2) | | 0,00 | 0,00 | 0,00 | 0,00 |
| - des immobilisations | | 0,00 | 0,00 | 0,00 | 0,00 |
| - des stocks | | 0,00 | 0,00 | 0,00 | 0,00 |
| - des comptes de tiers | | 0,00 | 0,00 | 0,00 | 0,00 |
| - des comptes financiers | | 0,00 | 0,00 | 0,00 | 0,00 |
| TOTAL PROVISIONS | | 12 500 000,00 | 0,00 | 10 500 000,00 | 2 000 000,00 |

(1) Provision nouvelle ou abondement d'une provision déjà constituée.

(2) Indiquer l'objet de la provision (exemples : provision pour litiges au titre du procès ... ; provisions pour dépréciation des immobilisations de l'équipement ...).

| | |
|--|-------------|
| IV – ANNEXES | IV |
| ELEMENTS DU BILAN | |
| EQUILIBRE DES OPERATIONS FINANCIERES – DEPENSES | B7.1 |

DEPENSES A COUVRIR PAR DES RESSOURCES PROPRES

| Art. (1) | Libellé (1) | Crédits de l'exercice (BP + BS + DM + RAR N-1) | Réalizations |
|---|---|---|--------------|
| DEPENSES TOTALES A COUVRIR PAR DES RESSOURCES PROPRES =A + B | | 0,00 | 0,00 |
| 16 Emprunts et dettes assimilées (A) | | 0,00 | 0,00 |
| 1631 | Emprunts obligataires | 0,00 | 0,00 |
| 1641 | Emprunts en euros | 0,00 | 0,00 |
| 1643 | Emprunts en devises | 0,00 | 0,00 |
| 16441 | Opérations afférentes à l'emprunt | 0,00 | 0,00 |
| 1671 | Avances consolidées du Trésor | 0,00 | 0,00 |
| 1672 | Emprunts sur comptes spéciaux du Trésor | 0,00 | 0,00 |
| 1678 | Autres emprunts et dettes | 0,00 | 0,00 |
| 1681 | Autres emprunts | 0,00 | 0,00 |
| 1682 | Bons à moyen terme négociables | 0,00 | 0,00 |
| 1687 | Autres dettes | 0,00 | 0,00 |
| Dépenses et transferts à déduire des ressources propres (B) | | 0,00 | 0,00 |
| 10... | <i>Reprise de dotations, fonds divers et réserves</i> | | |
| 10... | Reversement de dotations, fonds divers et réserves | | |
| 139 | <i>Subv. invest. transférées cpte résultat</i> | 0,00 | 0,00 |
| 020 | Dépenses imprévues | 0,00 | 0,00 |

| | Op. de l'exercice I | Restes à réaliser en dépenses au 31/12 | Solde d'exécution D001 de l'exercice précédent (N-1) | TOTAL II |
|--|------------------------|---|--|---------------------|
| Dépenses à couvrir par des ressources propres | 0,00 | 2 918 511,43 | 0,00 | 2 918 511,43 |

(1) Détailler les chapitres budgétaires par article conformément au plan de comptes.

| | |
|--|-------------|
| IV – ANNEXES | IV |
| ELEMENTS DU BILAN | |
| EQUILIBRE DES OPERATIONS FINANCIERES – RECETTES | B7.2 |

RESSOURCES PROPRES

| Art. (1) | Libellé (1) | Crédits de l'exercice (BP + BS + DM + RAR N-1) | Réalisations |
|---|--|---|---------------------|
| RECETTES (RESSOURCES PROPRES) = a + b | | 19 536 686,16 | 2 528 933,58 |
| Ressources propres externes de l'année (a) | | 170 000,00 | 169 622,87 |
| 10222 | FCTVA | 170 000,00 | 169 622,87 |
| 10224 | Versements pour dépassement PLD | 0,00 | 0,00 |
| 10228 | Autres fonds | 0,00 | 0,00 |
| 138 | Autres subventions invest. non transf. | 0,00 | 0,00 |
| 26... | Participations et créances rattachées | | |
| 27... | Autres immobilisations financières | | |
| Ressources propres internes de l'année (b) | | 19 366 686,16 | 2 359 310,71 |
| 169 | Primes de remboursement des obligations | 0,00 | 0,00 |
| 26... | Participations et créances rattachées | | |
| 27... | Autres immobilisations financières | | |
| 28... | Amortissement des immobilisations | | |
| 2804131 | Subv. Dpt : Bien mobilier, matériel | 275 500,00 | 275 431,00 |
| 2804132 | Subv. Dpt : Bâtiments, installations | 82 000,00 | 81 826,00 |
| 2804141 | Subv. Cne : Bien mobilier, matériel | 450 800,00 | 450 656,00 |
| 2804142 | Subv. Cne : Bâtiments, installations | 127 600,00 | 127 415,00 |
| 281838 | Autre matériel informatique | 1 422 100,00 | 1 422 078,71 |
| 281848 | Autres matériels de bureau et mobiliers | 2 000,00 | 1 904,00 |
| 481... | Charges à rép. sur plusieurs exercices | | |
| 024 | Produits des cessions d'immobilisations | 0,00 | 0,00 |
| 021 | Virement de la section de fonctionnement | 17 006 686,16 | 0,00 |

| | Opérations de l'exercice III | Restes à réaliser en recettes au 31/12 | Solde d'exécution R001 de l'exercice précédent | Affectation R1068 de l'exercice précédent | TOTAL IV |
|---|------------------------------|--|--|---|---------------------|
| Total ressources propres disponibles | 2 528 933,58 | 0,00 | 2 573 967,38 | 36 612,67 | 5 139 513,63 |

| | Montant |
|--|-------------------------------------|
| Dépenses à couvrir par des ressources propres | II 2 918 511,43 |
| Ressources propres disponibles | IV 5 139 513,63 |
| Solde | V = IV – II (2) 2 221 002,20 |

(1) Les comptes 169, 26, 27, 28 et 481 sont à détailler conformément au plan de comptes.
 (2) Indiquer le signe algébrique.

| | | |
|---|--|--------------|
| IV - ANNEXES | | IV |
| ELEMENTS DU BILAN - ETAT DES IMMOBILISATIONS - MATERIELS ET OUTILLAGES | | B11.3 |

| installations techniques, matériels et outillages en cours d'amortissement (1) | | | | | | |
|--|--------------------|--------------------|---------------------|-------------------------------------|------------------------------|---|
| Désignation du bien | Date d'acquisition | Valeur acquisition | Durée amortissement | Cumul des amortissements antérieurs | Amortissements de l'exercice | Valeur nette comptable au 31/12 de l'exercice |
| TOTAL | | 0,00 | | 0,00 | 0,00 | 0,00 |

(1) Acquis à compter du 01/01/2004.

| | |
|---|--------------|
| IV - ANNEXES | IV |
| ELEMENTS DU BILAN - ETAT DES IMMOBILISATIONS - IMMOBILISATIONS CORPORELLES | B11.4 |

Autres immobilisations corporelles (1)

| Désignation du bien | Date d'acquisition | Valeur acquisition | Durée amortissement | Cumul des amortissements antérieurs | Amortissements de l'exercice | Valeur nette comptable au 31/12 de l'exercice |
|---------------------|--------------------|--------------------|---------------------|-------------------------------------|------------------------------|---|
| TOTAL | | 17 196 273,00 | | 2 609 079,00 | 1 423 983,00 | 13 162 209,00 |
| SISMO | 13/12/2010 | 17 176 219,00 | 12 | 2 603 367,00 | 1 422 079,00 | 13 150 773,00 |
| Mobilier de bureau | 29/06/2011 | 727,00 | 10 | 216,00 | 72,00 | 488,00 |
| Mobilier de bureau | 05/12/2011 | 2 886,00 | 10 | 855,00 | 285,00 | 1 715,00 |
| Mobilier de bureau | 30/12/2011 | 15 471,00 | 10 | 4 641,00 | 1 547,00 | 9 283,00 |

(1) Acquis à compter du 01/01/2004.

IV - ANNEXES

IV

B11.5

ELEMENTS DU BILAN - ETAT DES IMMOBILISATIONS - IMMOBILISATIONS INCORPORELLES

Immobilisations incorporelles (1)

| Désignation du bien | Date d'acquisition | Valeur acquisition | Durée amortissement | Cumul des amortissements antérieurs | Amortissements de l'exercice | Valeur nette comptable au 31/12 de l'exercice |
|--|--------------------|---------------------|---------------------|-------------------------------------|------------------------------|---|
| TOTAL | | 8 381 040,00 | | 1 683 074,00 | 935 327,00 | 5 762 636,00 |
| CAB - Subv. acquisition de deux bus | 01/10/2008 | 243 855,00 | 15 | 97 542,00 | 16 257,00 | 130 056,00 |
| ARC - Subv. équipements annonces sonores et visuelles | 14/12/2009 | 21 102,00 | 15 | 7 030,00 | 1 406,00 | 12 666,00 |
| CAC - Subv. acquisition de deux bus | 14/12/2009 | 131 928,00 | 15 | 43 975,00 | 8 795,00 | 79 158,00 |
| CAB - Subv. acquisition d'un bus GNV et d'un bus hybride | 14/12/2009 | 145 500,00 | 15 | 48 500,00 | 9 700,00 | 87 300,00 |
| CAC - Subv. acquisition de deux bus | 14/05/2010 | 133 572,00 | 15 | 35 616,00 | 8 904,00 | 89 052,00 |
| C. Chantilly - Subv. acquisition d'un bus | 16/07/2010 | 120 572,00 | 15 | 32 152,00 | 8 038,00 | 80 382,00 |
| CG60 - Subv. renouvellement des cars interurbains | 29/07/2010 | 788 356,00 | 15 | 210 228,00 | 52 557,00 | 525 570,00 |
| CC des Sablons - Subv. pôle intermodal de Méru | 29/07/2010 | 120 000,00 | 15 | 32 000,00 | 8 000,00 | 80 000,00 |
| ARC - Subv. pôle intermodal de Margny-lès-Compiègne | 09/09/2010 | 248 571,00 | 15 | 66 284,00 | 16 571,00 | 165 715,00 |
| CG60 - Subv. renouvellement des cars interurbains | 27/12/2010 | 218 272,00 | 15 | 58 204,00 | 14 551,00 | 145 517,00 |
| CAB - Subv. acquisition de deux bus hybrides | 27/12/2010 | 172 200,00 | 15 | 45 920,00 | 11 480,00 | 114 800,00 |
| CAC - Subv. réhabilitation gare routière de Creil | 25/07/2011 | 256 788,00 | 15 | 51 330,00 | 17 110,00 | 188 348,00 |
| CAC - Subv. acquisition de deux bus | 26/09/2011 | 125 916,00 | 15 | 25 182,00 | 8 394,00 | 92 340,00 |
| CG60 - Subv. renouvellement des cars interurbains | 03/10/2011 | 218 272,00 | 15 | 43 653,00 | 14 551,00 | 160 068,00 |
| CAB - Subv. acquisition de deux bus hybrides | 05/12/2011 | 191 400,00 | 15 | 38 280,00 | 12 760,00 | 140 360,00 |
| CAC - Subv. acquisition de deux bus | 27/09/2012 | 126 960,00 | 5 | 50 784,00 | 25 382,00 | 50 784,00 |
| CAB - Subv. acquisition de deux bus hybrides | 19/11/2012 | 196 800,00 | 5 | 78 720,00 | 39 360,00 | 78 720,00 |
| CG60 - Subv. renouvellement des cars interurbains | 26/11/2012 | 566 972,00 | 5 | 226 788,00 | 113 394,00 | 226 790,00 |
| CAB - Subv. réhabilitation gare SNCF de Beauvais (ex buffet) | 13/12/2012 | 2 514,00 | 15 | 334,00 | 167,00 | 2 012,00 |
| CC des Sablons - Subv. acquisition de bus | 16/09/2013 | 60 900,00 | 5 | 12 180,00 | 12 180,00 | 36 540,00 |
| CAC - Subv. acquisition de deux bus | 05/12/2013 | 144 231,00 | 5 | 28 846,00 | 28 846,00 | 86 539,00 |
| CAB - Subv. aménagement pôle d'échanges | 23/12/2013 | 8 121,00 | 5 | 1 624,00 | 1 624,00 | 4 873,00 |
| CAB - Subv. acquisition de deux bus hybrides | 23/12/2013 | 197 400,00 | 5 | 39 480,00 | 39 480,00 | 118 440,00 |
| ARC - Subv. acquisition de bus | 27/12/2013 | 1 321 472,00 | 5 | 264 294,00 | 264 294,00 | 792 884,00 |
| CG60 - Subv. aménagement airs de co-voiturage | 03/01/2014 | 10 967,00 | 5 | 2 193,00 | 2 193,00 | 5 561,00 |
| CG60 - Subv. renouvellement des cars interurbains | 03/01/2014 | 709 680,00 | 5 | 141 935,00 | 141 935,00 | 425 810,00 |
| CD60 - Subv. mise en accessibilité des véhicules | 16/06/2014 | 23 100,00 | 5 | 0,00 | 4 620,00 | 18 480,00 |
| CD60 - Subv. mise en accessibilité des véhicules | 16/06/2014 | 68 444,00 | 5 | 0,00 | 13 288,00 | 53 156,00 |
| C. Noyon - Subv. Aménagement PEM autour de la gare SNCF | 30/07/2014 | 205 930,00 | 15 | 0,00 | 0,00 | 205 930,00 |
| CAB - Subv. acquisition de deux bus hybrides | 22/12/2014 | 197 400,00 | 5 | 0,00 | 39 480,00 | 157 920,00 |
| CC des Sablons - Subv. pôle intermodal de Bornel | 09/09/2015 | 124 395,00 | 15 | 0,00 | 0,00 | 124 395,00 |

SYN.MIXTE TRANSPORTS COLLECTIFS OISE - SYND. MIXTE TRANSPORTS COLLECTIFS OISE - CA - 2015

| Désignation du bien | Date d'acquisition | Valeur acquisition | Durée amortissement | Cumul des amortissements antérieurs | Amortissements de l'exercice | Valeur nette comptable au 31/12 de l'exercice |
|--|--------------------|--------------------|---------------------|-------------------------------------|------------------------------|---|
| CD60 - Subv. renouvellement des cars interurbains et mise en accessibilité des véhicules | 09/09/2015 | 890 786,00 | 5 | 0,00 | 0,00 | 890 786,00 |
| C. Crépy-en-Valois - Subv. acquisition de deux cars | 09/11/2015 | 127 464,00 | 5 | 0,00 | 0,00 | 127 464,00 |
| CAB - Subv. acquisition de deux bus hybrides et d'un minibus | 27/11/2015 | 263 200,00 | 5 | 0,00 | 0,00 | 263 200,00 |

(1) Acquis à compter du 01/01/2004.

| | |
|---|-----------|
| IV – ANNEXES | IV |
| ENGAGEMENTS HORS BILAN – ETAT DES CONTRATS DE PARTENARIAT PUBLIC-PRIVE | C3 |

ETAT DES CONTRATS DE PARTENARIAT PUBLIC-PRIVE

| Libellé du contrat | Année de signature du contrat de PPP | Organismes cocontractants | Nature des prestations prévues par le contrat de PPP | Montant total prévu au titre du contrat de PPP (TTC) | Montant de la rémunération du cocontractant | Durée du contrat de PPP (en mois) | Date de fin du contrat de PPP | Somme des parts invest. (1) | Somme nette des parts invest. (2) |
|-----------------------------|--------------------------------------|---------------------------|--|--|---|-----------------------------------|-------------------------------|-----------------------------|-----------------------------------|
| PPP SISMO - Contrat initial | 2010 | SITE OISE | Système intégré des Services à la Mobilité | 35 513 702,00 | 13 475 510,00 | 144 | 23/03/2022 | 9 705 979,00 | 9 705 979,00 |
| PPP SISMO - Avenant 1 | 2011 | SITE OISE | Système intégré des Services à la Mobilité | 4 106 190,00 | 1 894 500,00 | 130 | 23/03/2022 | 806 135,00 | 806 135,00 |
| PPP SISMO - Avenant 2 | 2012 | SITE OISE | Système intégré des Services à la Mobilité | 1 133 285,00 | 281 261,00 | 117 | 23/03/2022 | 424 884,00 | 424 884,00 |
| PPP SISMO - Avenant 3 | 2013 | SITE OISE | Système intégré des Services à la Mobilité | 1 225 463,00 | 237 871,00 | 101 | 23/03/2022 | 256 947,00 | 296 947,00 |
| PPP SISMO - Avenant 4 | 2014 | SITE OISE | Système intégré des Services à la Mobilité | 514 339,00 | 69 529,00 | 93 | 23/03/2022 | 104 271,00 | 104 271,00 |
| PPP SISMO - Avenant 5 | 2015 | SITE OISE | Système intégré des Services à la Mobilité | 132 155,00 | 0,00 | 81 | 23/03/2022 | 55 586,00 | 55 586,00 |

(1) Somme des rémunérations relatives à l'investissement restant à verser au cocontractant pour la durée restante du contrat de PPP au 31/12/N.

(2) Montant inscrit à la colonne précédente déduction faite de la somme des participations reçues d'autres collectivités publiques au titre de la part investissement.

| | | |
|--|--|-----------|
| IV - ANNEXES | | IV |
| ENGAGEMENTS HORS BILAN - AUTORISATIONS DE PROGRAMME | | C6 |

SITUATION DES AUTORISATIONS DE PROGRAMME ET CREDITS DE PAIEMENT

| AUTORISATION DE PROGRAMME * | Stocks AP votées (exercices antérieurs) disponibles à l'affectation y compris ajustements intervenus dans l'année | AP nouvelles votées dans l'année | AP affectées non couvertes par des CP réalisés au 01/01/N (1) | Flux d'AP affectées dans l'année (2) | AP affectées annulées dans l'année (3) | Stock d'AP affectées restant à financer (4)=(1)+(2)-(3) | CP mandatés au budget de l'année N (5) | Restes à financer au titre des AP affectées au 31/12/N (6)=(4)-(5) |
|-----------------------------|---|----------------------------------|---|--------------------------------------|--|---|--|--|
| Numéro | Libellé | | | | | | | |
| 01 | PPP SISMO - Loyer d'investissement | 17 306 897,00 | 278 473,00 | 1 820 079,00 | 0,00 | 2 098 552,00 | 1 805 235,00 | 293 317,00 |
| TOTAL | | 17 306 897,00 | 278 473,00 | 1 820 079,00 | 0,00 | 2 098 552,00 | 1 805 235,00 | 293 317,00 |

*Le détail par programme n'est à renseigner qu'à compter des AP votées en 2003.

(1) Il s'agit des AP affectées antérieurement à l'exercice N et non encore entièrement couvertes par les CP des années antérieures.

(2) Il s'agit des AP votées avant ou pendant l'exercice N et affectées pendant celui-ci.

(3) Il s'agit des AP non encore intégralement couvertes à la fin de l'exercice N.

IV – ANNEXES

IV

ENGAGEMENTS HORS BILAN – AUTORISATIONS D'ENGAGEMENT

C7

SITUATION DES AUTORISATIONS D'ENGAGEMENT ET CREDITS DE PAIEMENT

| Numéro | Libellé | Stocks AE votées (exercices antérieurs) disponibles à l'affectation y compris ajustements intervenus dans l'année | AE nouvelles votées dans l'année | AE affectées non couvertes par des CP réalisés au 01/01/N (1) | Flux d'AE affectés dans l'année (2) | AE affectées annulées dans l'année (3) | Stock d'AE affectés restant à financer à financer (4)=(1)+(2)-(3) | CP mandatés au budget de l'année N (5) | Restes à financer au titre des AE affectées au 31/12/N (6)=(4)-(5) |
|--------------|----------------------------------|---|----------------------------------|---|-------------------------------------|--|---|--|--|
| 01 | PPP SISMO - Loyer d'exploitation | 21 899 898,00 | 70 655,00 | 387 132,00 | 2 166 570,00 | 0,00 | 2 553 702,00 | 2 101 662,00 | 452 040,00 |
| 01 | PPP SISMO - Loyer financier | 3 288 167,00 | 5 914,00 | 64 559,00 | 337 015,00 | 0,00 | 401 574,00 | 335 698,00 | 65 876,00 |
| TOTAL | | 25 186 063,00 | 76 569,00 | 451 691,00 | 2 503 585,00 | 0,00 | 2 955 276,00 | 2 437 360,00 | 517 916,00 |

* Le détail par programme n'est à renseigner qu'à compter des AE votées en 2003.

(1) Il s'agit des AE affectées antérieurement à l'exercice N et non encore entièrement couvertes par les CP des années antérieures.

(2) Il s'agit des AE votées avant ou pendant l'exercice N et affectées pendant celui-ci.

(3) Il s'agit des AE non encore intégralement couvertes à la fin de l'exercice N.

| | |
|--|-------------|
| IV - ANNEXES | IV |
| AUTRES ELEMENTS D'INFORMATIONS - ETAT DU PERSONNEL AU 31/12/N | D1.1 |

| GRADES OU EMPLOIS (1) | CATEGORIES (2) | EMPLOIS BUDGETAIRES (3) | | | | EFFECTIFS POURVUS SUR EMPLOIS BUDGETAIRES EN EPT (4) | | |
|--|----------------|------------------------------------|--|-------|-------------------|--|-------|------|
| | | EMPLOIS PERMANENTS A TEMPS COMPLET | EMPLOIS PERMANENTS A TEMPS NON COMPLET | TOTAL | AGENTS TITULAIRES | AGENTS NON TITULAIRES | TOTAL | |
| | | | | | | | | 0,00 |
| EMPLOIS FONCTIONNELS (a) | | 0,00 | 0,00 | 0,00 | 0,00 | 0,00 | 0,00 | |
| Directeur général des services | | 0,00 | 0,00 | 0,00 | 0,00 | 0,00 | 0,00 | |
| Directeur général adjoint des services | | 0,00 | 0,00 | 0,00 | 0,00 | 0,00 | 0,00 | |
| Directeur général des services techniques | | 0,00 | 0,00 | 0,00 | 0,00 | 0,00 | 0,00 | |
| Emplois créés au titre de l'article 6-1 de la loi n° 84-53 | | 0,00 | 0,00 | 0,00 | 0,00 | 0,00 | 0,00 | |
| FILIERE ADMINISTRATIVE (b) | | 7,00 | 0,00 | 7,00 | 4,80 | 0,00 | 4,80 | |
| Administrateur hors classe | A | 1,00 | 0,00 | 1,00 | 1,00 | 0,00 | 1,00 | |
| Attaché principal | A | 1,00 | 0,00 | 1,00 | 1,00 | 0,00 | 1,00 | |
| Rédacteur | B | 1,00 | 0,00 | 1,00 | 1,00 | 0,00 | 1,00 | |
| adjoint administratif 1e classe | C | 1,00 | 0,00 | 1,00 | 1,00 | 0,00 | 1,00 | |
| adjoint administratif 2e classe | C | 2,00 | 0,00 | 2,00 | 0,00 | 0,00 | 0,00 | |
| adjoint administratif principal 2e classe | C | 1,00 | 0,00 | 1,00 | 0,80 | 0,00 | 0,80 | |
| FILIERE TECHNIQUE (c) | | 3,00 | 0,00 | 3,00 | 2,00 | 1,00 | 3,00 | |
| Ingénieur | A | 1,00 | 0,00 | 1,00 | 0,00 | 1,00 | 1,00 | |
| Ingénieur principal | A | 1,00 | 0,00 | 1,00 | 1,00 | 0,00 | 1,00 | |
| technicien principal 2e classe | B | 1,00 | 0,00 | 1,00 | 1,00 | 0,00 | 1,00 | |
| FILIERE SOCIALE (d) | | 0,00 | 0,00 | 0,00 | 0,00 | 0,00 | 0,00 | |
| FILIERE MEDICO-SOCIALE(e) | | 0,00 | 0,00 | 0,00 | 0,00 | 0,00 | 0,00 | |
| FILIERE MEDICO-TECHNIQUE (f) | | 0,00 | 0,00 | 0,00 | 0,00 | 0,00 | 0,00 | |
| FILIERE SPORTIVE (g) | | 0,00 | 0,00 | 0,00 | 0,00 | 0,00 | 0,00 | |
| FILIERE CULTURELLE (h) | | 0,00 | 0,00 | 0,00 | 0,00 | 0,00 | 0,00 | |
| FILIERE ANIMATION (i) | | 0,00 | 0,00 | 0,00 | 0,00 | 0,00 | 0,00 | |
| FILIERE POLICE (j) | | 0,00 | 0,00 | 0,00 | 0,00 | 0,00 | 0,00 | |
| EMPLOIS NON CITES (k) (5) | | 0,00 | 0,00 | 0,00 | 0,00 | 0,00 | 0,00 | |
| TOTAL GENERAL (b + c + d + e + f + g + h + i + j + k) | | 10,00 | 0,00 | 10,00 | 6,80 | 1,00 | 7,80 | |

(1) Les grades ou emplois sont désignés conformément à la circulaire n° NOR : INT9500102C du 23 mars 1995. Les emplois fonctionnels sont également comptabilisés dans leur filière d'origine.

(2) Catégories : A, B ou C.

(3) Emplois budgétaires créés par l'assemblée délibérante. Les emplois permanents à temps complet sont comptabilisés à hauteur de la qualité de travail prévue par la délibération créant l'emploi.

SYN MIXTE TRANSPORTS COLLECTIFS OISE - SYND. MIXTE TRANSPORTS COLLECTIFS OISE - CA - 2015

(4) Equivalent temps plein annuel travaillé (ETPT). Le décompte est proportionnel à l'activité des agents, mesurée par leur quotité de temps de travail et par leur période d'activité sur l'année :

$ETPT = \text{Effectifs physiques} \times \text{quotité de temps de travail} \times \text{période d'activité dans l'année}$

Exemple : un agent à temps plein (quotité de travail = 100 %) présent toute l'année correspond à 1 ETPT ; un agent à temps partiel, à 80 % (quotité de travail = 80 %) présent toute l'année correspond à 0,8 ETPT ; un agent à temps partiel, à 80 % (quotité de travail = 80 %) présent la moitié de l'année (ex : CDD de 6 mois, recrutément à mi-année) correspond à 0,4 ETPT ($0,8 \times 6 / 12$).

(5) Par exemple : emplois dont les missions ne correspondent pas à un cadre d'emploi existant, « emplois spécifiques » régis par l'article 139 ter de la loi n° 84-593 du 26 janvier 1984, etc.

| | |
|-----------------------------|-----------|
| IV - ANNEXE | IV |
| ARRETE ET SIGNATURES | E2 |

Nombre de membres en exercice : 26

Nombre de membres présents : 20

Nombre de suffrages exprimés : 20

VOTES : Pour : 20

Contre : —

Abstentions : —

Date de convocation : 26 mai 2016

Présenté par le Président du Syndicat Mixte,

A Beauvais, le 14 juin 2016

Le Président du Syndicat Mixte,




Alain LETELLIER






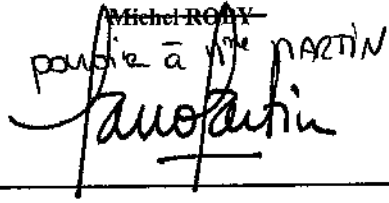
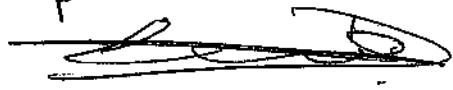


Délibéré par le Comité syndical réuni en séance

A Beauvais, le 14 juin 2016

DÉPOSÉ
A LA PRÉFECTURE DE L'OISE
LE 16 JUIN 2016



Les membres du Comité syndical (suite),

| | | |
|------------------------|---|--|
| Titulaire Suppléant | Aïcha OYONO Jallal CHOUAOUI | Rémy RUFFAULT Evelyn BLANQUET  |
| Titulaire Suppléant | Denis VANHOUTE Gérard LIPPENS | Jean-Claude PELLERIN Pascal DIZENGREMEL  |
| Titulaire Suppléant | Daniel GUEDRAS Philippe GUALDO  | Xavier ROBICHE Patrick DURVICO  |
| Titulaire Suppléant | Bruno FORTHER Michel SPEMENT  | Arnaud DUMONTIER Michel ROUY pour le à M ^{me} MARTIN Auofatin  |
| Titulaire Suppléant | Stéphane DESEINE Michel TRIAL pour le à N. UETA  | Frédéric TANGUY Jean-Michel DARSONVILLE  |
| Titulaire Suppléant | Michel DESSAUX Anne THELOT  | |

DÉPOSÉ
À LA PRÉFECTURE DE L'OISE

Certifié exécutoire par le Président, compte tenu de la transmission en préfecture, le

LE 16 JUIN 2016

Et de la publication le RAA Juillet 2016

A Beauvais, le 17 JUIN 2016



Alain LETELLIER



INFORMATIONS COMPLEMENTAIRES

**BUDGET DU SYNDICAT MIXTE
DES TRANSPORTS COLLECTIFS DE L'OISE**

ETAT DES RESTES A REALISER 2015

DEPENSES

SECTION DE FONCTIONNEMENT

| Chapitre | Compte | N° de mouvement | Tiers | Objet | Montant HT | Montant TTC |
|----------|--------|-----------------|--------------------------|-------------------|------------|--------------|
| 65 | 65732 | 1414200057 | REGION PICARDIE (report) | SUBVENTION 1S2014 | 186 884,36 | 205 572,82 |
| " | " | 1414200281 | REGION PICARDIE (report) | SUBVENTION 2S2014 | 155 420,83 | 186 505,00 |
| " | " | 1414200282 | REGION PICARDIE (report) | SUBVENTION 2S2014 | 171 310,68 | 205 572,82 |
| " | " | 1414200283 | REGION PICARDIE (report) | SUBVENTION 2S2014 | 16 695,00 | 16 695,00 |
| " | " | 1414200284 | REGION PICARDIE (report) | SUBVENTION 1S2014 | 24 280,42 | 29 136,50 |
| " | " | 1414200285 | REGION PICARDIE (report) | SUBVENTION 2S2014 | 24 280,42 | 29 136,50 |
| " | " | 1414200562 | REGION PICARDIE (report) | SUBVENTION 2014 | 2 782,50 | 2 782,50 |
| " | " | 1514200105 | REGION PICARDIE | SUBVENTION 1S2015 | 128 945,82 | 141 840,40 |
| " | " | 1514200106 | REGION PICARDIE | SUBVENTION 1S2015 | 25 043,89 | 27 548,28 |
| " | " | 1514200107 | REGION PICARDIE | SUBVENTION 1S2015 | 184 230,18 | 202 653,20 |
| " | " | 1514200108 | REGION PICARDIE | SUBVENTION 1S2015 | 29 509,00 | 29 509,00 |
| " | " | 1514200302 | REGION PICARDIE | SUBVENTION 2S2016 | 128 945,82 | 141 840,40 |
| " | " | 1514200303 | REGION PICARDIE | SUBVENTION 2S2015 | 29 693,03 | 32 662,33 |
| " | " | 1514200304 | REGION PICARDIE | SUBVENTION 2S2015 | 184 230,18 | 202 653,20 |
| " | " | 1514200305 | REGION PICARDIE | SUBVENTION 2S2015 | 29 509,00 | 29 509,00 |
| " | 65733 | 1514200109 | DEPARTEMENT DE L'OISE | SUBVENTION 1S2015 | 287 143,20 | 287 143,20 |
| " | " | 1514200110 | DEPARTEMENT DE L'OISE | SUBVENTION 1S2015 | 946 179,80 | 1 040 797,78 |
| " | " | 1514200111 | DEPARTEMENT DE L'OISE | SUBVENTION 1S2015 | 727 272,73 | 800 000,00 |
| " | " | 1514200306 | DEPARTEMENT DE L'OISE | SUBVENTION 2S2016 | 287 143,20 | 287 143,20 |
| " | " | 1514200307 | DEPARTEMENT DE L'OISE | SUBVENTION 2S2016 | 887 331,48 | 1 040 797,78 |
| " | " | 1514200308 | DEPARTEMENT DE L'OISE | SUBVENTION 2S2016 | 727 272,73 | 800 000,00 |
| " | 65734 | 1314200184 | ARC (report) | SUBVENTION 2S2013 | 1 859,00 | 1 859,00 |
| " | " | 1314200188 | ARC (report) | SUBVENTION 2S2013 | 29 224,17 | 29 224,17 |
| " | " | 1414200061 | ARC (report) | SUBVENTION 2014 | 19 500,00 | 19 500,00 |
| " | " | 1414200307 | ARC (report) | SUBVENTION 1S2014 | 78 343,75 | 78 343,75 |
| " | " | 1414200308 | ARC (report) | SUBVENTION 2S2014 | 78 343,75 | 78 343,75 |
| " | " | 1414200309 | ARC (report) | SUBVENTION 1S2014 | 96 291,86 | 96 291,86 |
| " | " | 1414200310 | ARC (report) | SUBVENTION 2S2014 | 96 291,86 | 96 291,86 |
| " | " | 1414200311 | ARC (report) | SUBVENTION 1S2014 | 2 089,00 | 2 089,00 |
| " | " | 1414200312 | ARC (report) | SUBVENTION 2S2014 | 2 089,00 | 2 089,00 |
| " | " | 1414200313 | ARC (report) | SUBVENTION 1S2014 | 25 577,10 | 25 577,10 |
| " | " | 1414200314 | ARC (report) | SUBVENTION 2S2014 | 25 577,10 | 25 577,10 |
| " | " | 1414200317 | ARC (report) | SUBVENTION 1S2014 | 18 132,00 | 18 132,00 |
| " | " | 1414200318 | ARC (report) | SUBVENTION 2S2014 | 18 132,00 | 18 132,00 |
| " | " | 1414200583 | ARC (report) | SUBVENTION 2014 | 17 500,00 | 17 500,00 |
| " | " | 1414200584 | ARC (report) | SUBVENTION 1S2014 | 31 881,00 | 31 881,00 |
| " | " | 1414200585 | ARC (report) | SUBVENTION 2S2014 | 31 881,00 | 31 881,00 |
| " | " | 1514200125 | ARC | SUBVENTION 1S2015 | 550,00 | 550,00 |
| " | " | 1514200126 | ARC | SUBVENTION 1S2015 | 72 575,00 | 72 575,00 |
| " | " | 1514200127 | ARC | SUBVENTION 1S2015 | 96 291,75 | 96 291,75 |
| " | " | 1514200128 | ARC | SUBVENTION 1S2015 | 2 089,00 | 2 089,00 |
| " | " | 1514200129 | ARC | SUBVENTION 1S2015 | 25 577,00 | 25 577,00 |
| " | " | 1514200130 | ARC | SUBVENTION 1S2015 | 31 881,00 | 31 881,00 |
| " | " | 1514200131 | ARC | SUBVENTION 1S2015 | 18 132,00 | 18 132,00 |
| " | " | 1514200132 | ARC | SUBVENTION 2015 | 12 000,00 | 12 000,00 |
| " | " | 1514200133 | ARC | SUBVENTION 2015 | 17 500,00 | 17 500,00 |
| " | " | 1514200316 | ARC | SUBVENTION 2S2015 | 550,00 | 550,00 |
| " | " | 1514200317 | ARC | SUBVENTION 2S2015 | 72 575,00 | 72 575,00 |
| " | " | 1514200318 | ARC | SUBVENTION 2S2015 | 96 291,75 | 96 291,75 |
| " | " | 1514200319 | ARC | SUBVENTION 2S2015 | 2 089,00 | 2 089,00 |
| " | " | 1514200320 | ARC | SUBVENTION 2S2015 | 25 577,00 | 25 577,00 |
| " | " | 1514200321 | ARC | SUBVENTION 2S2015 | 31 881,00 | 31 881,00 |

SYND. MIXTE TRANSPORTS COLLECTIFS OISE - SYND. MIXTE TRANSPORTS COLLECTIFS OISE - CA - 2015

| | | | | | | |
|---|---|------------|---|-------------------|------------|------------|
| " | " | 1514200322 | ARC | SUBVENTION 2S2015 | 18 132,00 | 18 132,00 |
| " | " | 1514200323 | ARC | SUBVENTION 2015 | 5 000,00 | 5 000,00 |
| " | " | 1414200576 | CAB (report) | SUBVENTION 1S2014 | 95 000,00 | 95 000,00 |
| " | " | 1414200577 | CAB (report) | SUBVENTION 2S2014 | 95 000,00 | 95 000,00 |
| " | " | 1414200579 | CAB (report) | SUBVENTION 1S2014 | 5 000,00 | 5 000,00 |
| " | " | 1414200580 | CAB (report) | SUBVENTION 2S2014 | 5 000,00 | 5 000,00 |
| " | " | 1514200115 | CAB | SUBVENTION 1S2015 | 90 000,00 | 90 000,00 |
| " | " | 1514200116 | CAB | SUBVENTION 1S2015 | 5 000,00 | 5 000,00 |
| " | " | 1514200309 | CAB | SUBVENTION 2S2015 | 90 000,00 | 90 000,00 |
| " | " | 1514200310 | CAB | SUBVENTION 2S2015 | 5 000,00 | 5 000,00 |
| " | " | 1514200517 | CAB | SUBVENTION 2015 | 2 635,07 | 2 635,07 |
| " | " | 1514200518 | CAB | SUBVENTION 2S2015 | 1 637,50 | 1 637,50 |
| " | " | 1514200118 | CAC | SUBVENTION 1S2015 | 85 454,55 | 94 000,00 |
| " | " | 1514200119 | CAC | SUBVENTION 1S2015 | 13 636,36 | 15 000,00 |
| " | " | 1514200120 | CAC | SUBVENTION 1S2015 | 12 500,00 | 13 750,00 |
| " | " | 1514200121 | CAC | SUBVENTION 1S2015 | 29 545,45 | 32 500,00 |
| " | " | 1514200122 | CAC | SUBVENTION 1S2015 | 30 681,82 | 33 750,00 |
| " | " | 1514200123 | CAC | SUBVENTION 2015 | 5 000,00 | 5 000,00 |
| " | " | 1514200124 | CAC | SUBVENTION 2015 | 20 000,00 | 20 000,00 |
| " | " | 1514200311 | CAC | SUBVENTION 2S2015 | 78 333,33 | 94 000,00 |
| " | " | 1514200312 | CAC | SUBVENTION 2S2015 | 13 636,36 | 15 000,00 |
| " | " | 1514200313 | CAC | SUBVENTION 2S2015 | 12 500,00 | 13 750,00 |
| " | " | 1514200314 | CAC | SUBVENTION 2S2015 | 29 545,45 | 32 500,00 |
| " | " | 1514200315 | CAC | SUBVENTION 2S2015 | 30 681,82 | 33 750,00 |
| " | " | 1514200134 | CC SABLONS | SUBVENTION 1S2015 | 8 661,14 | 8 661,14 |
| " | " | 1514200135 | CC SABLONS | SUBVENTION 1S2015 | 86 437,10 | 86 437,10 |
| " | " | 1514200324 | CC SABLONS | SUBVENTION 2S2015 | 8 661,14 | 8 661,14 |
| " | " | 1514200325 | CC SABLONS | SUBVENTION 2S2015 | 86 437,10 | 86 437,10 |
| " | " | 1514200138 | CC PAYS DE THELLE | SUBVENTION 1S2015 | 106 782,44 | 106 782,44 |
| " | " | 1514200327 | CC PAYS DE THELLE | SUBVENTION 2S2015 | 188 383,03 | 188 383,03 |
| " | " | 1514200136 | CC PSO | SUBVENTION 1S2015 | 19 369,17 | 19 369,17 |
| " | " | 1514200137 | CC PSO | SUBVENTION 2015 | 12 625,00 | 12 625,00 |
| " | " | 1514200326 | CC PSO | SUBVENTION 2S2015 | 19 369,17 | 19 369,17 |
| " | " | 1514200520 | CC PSO | SUBVENTION 2015 | 447,08 | 536,50 |
| " | " | 1514200139 | CCPN | SUBVENTION 1S2015 | 32 056,36 | 35 262,00 |
| " | " | 1514200328 | CCPN | SUBVENTION 2S2015 | 32 056,36 | 35 262,00 |
| " | " | 1514200140 | CCPP | SUBVENTION 1S2015 | 28 000,00 | 30 800,00 |
| " | " | 1514200329 | CCPP | SUBVENTION 2S2015 | 28 000,00 | 30 800,00 |
| " | " | 1414200588 | SITCAC (report) | SUBVENTION 2S2014 | 4 320,45 | 4 752,50 |
| " | " | 1514200144 | SITCAC | SUBVENTION 2015 | 45 090,91 | 49 600,00 |
| " | " | 1514200330 | SITCAC | SUBVENTION 2S2015 | 36 590,91 | 40 250,00 |
| " | " | 1514200521 | SITCAC | SUBVENTION 2015 | 1 092,42 | 1 310,90 |
| " | " | 1514200146 | COMMUNE DE NOYON | SUBVENTION 1S2015 | 24 451,36 | 26 896,50 |
| " | " | 1514200147 | COMMUNE DE NOYON | SUBVENTION 1S2015 | 7 493,64 | 8 243,00 |
| " | " | 1514200335 | COMMUNE DE NOYON | SUBVENTION 2S2015 | 16 038,23 | 17 642,05 |
| " | " | 1514200336 | COMMUNE DE NOYON | SUBVENTION 2S2015 | 7 493,64 | 8 243,00 |
| " | " | 1514200523 | COMMUNE DE NOYON | SUBVENTION 2015 | 17 500,00 | 21 000,00 |
| " | " | 1414200590 | COMMUNE DE PONT SAINTE MAXENCE (report) | SUBVENTION 2014 | 597,60 | 657,36 |
| " | " | 1514200149 | COMMUNE DE PONT SAINTE MAXENCE | SUBVENTION 1S2015 | 64 809,09 | 71 290,00 |
| " | " | 1514200150 | COMMUNE DE PONT SAINTE MAXENCE | SUBVENTION 1S2015 | 2 727,27 | 3 000,00 |
| " | " | 1514200337 | COMMUNE DE PONT SAINTE MAXENCE | SUBVENTION 2S2015 | 64 809,09 | 71 290,00 |
| " | " | 1514200338 | COMMUNE DE PONT SAINTE MAXENCE | SUBVENTION 2S2015 | 3 000,00 | 3 000,00 |
| " | " | 1514200339 | COMMUNE DE PONT SAINTE MAXENCE | SUBVENTION 2S2015 | 8 100,00 | 8 100,00 |
| " | " | 1514200524 | COMMUNE DE PONT SAINTE MAXENCE | SUBVENTION 2015 | 20 833,33 | 25 000,00 |
| " | " | 1414200589 | C.CHANTILLY (report) | SUBVENTION 2014 | 985,75 | 1 085,43 |
| " | " | 1514200141 | C.CHANTILLY | SUBVENTION 1S2015 | 1 973,64 | 2 171,00 |
| " | " | 1514200142 | C.CHANTILLY | SUBVENTION 1S2015 | 10 897,54 | 11 987,29 |
| " | " | 1514200143 | C.CHANTILLY | SUBVENTION 2015 | 10 000,00 | 12 000,00 |
| " | " | 1514200331 | C.CHANTILLY | SUBVENTION 2S2015 | 1 973,64 | 2 171,00 |
| " | " | 1514200332 | C.CHANTILLY | SUBVENTION 2S2015 | 6 523,00 | 6 523,00 |
| " | " | 1514200652 | C.CHANTILLY | SUBVENTION 2S2015 | 13 077,05 | 14 384,75 |
| " | " | 1514200333 | COMMUNE DE CREPY EN VALOIS | SUBVENTION 2S2015 | 148 946,59 | 163 841,25 |
| " | " | 1314200112 | COMMUNE DE SENLIS (report) | SUBVENTION 1S2013 | 64 070,09 | 68 555,00 |
| " | " | 1314200204 | COMMUNE DE SENLIS (report) | SUBVENTION 2S2013 | 64 070,09 | 68 555,00 |
| " | " | 1414200070 | COMMUNE DE SENLIS (report) | SUBVENTION 1S2014 | 32 035,03 | 35 238,53 |

| | | | | | | |
|--|---|------------|----------------------------|-------------------|---------------------|---------------------|
| " | " | 1414200329 | COMMUNE DE SENLIS (report) | SUBVENTION 2S2014 | 29 365,44 | 35 238,53 |
| " | " | 1514200151 | COMMUNE DE SENLIS | SUBVENTION 1S2015 | 32 035,03 | 35 238,53 |
| " | " | 1514200340 | COMMUNE DE SENLIS | SUBVENTION 2S2015 | 32 035,03 | 35 238,53 |
| " | " | 1514200525 | COMMUNE DE SENLIS | SUBVENTION 2015 | 29 480,00 | 35 376,00 |
| Sous-total dépenses de fonctionnement | | | | | 8 480 998,03 | 9 195 440,51 |


SECTION D'INVESTISSEMENT

| Chapitre | Compte | N° de mouvement | Tiers | Objet | Montant HT | Montant TTC |
|---|--------|-----------------|---------------------------|-----------------|---------------------|---------------------|
| 204 | 204131 | 1514200112 | DEPARTEMENT DE L'OISE | SUBVENTION 2015 | 12 237,50 | 12 237,50 |
| " | " | 1514200113 | DEPARTEMENT DE L'OISE | SUBVENTION 2015 | 34 713,00 | 34 713,00 |
| " | " | 1514200114 | DEPARTEMENT DE L'OISE | SUBVENTION 2015 | 1 582 400,00 | 1 582 400,00 |
| " | " | 1514200516 | DEPARTEMENT DE L'OISE | SUBVENTION 2015 | 966,28 | 966,28 |
| " | 204141 | 1514200117 | CAB | SUBVENTION 2015 | 309 700,00 | 309 700,00 |
| " | " | 1414200582 | CAC | SUBVENTION 2014 | 384 000,00 | 384 000,00 |
| " | 204142 | 1214200597 | COMMUNE DE NOYON (report) | SUBVENTION 2012 | 563 746,25 | 563 746,25 |
| " | " | 1514200148 | COMMUNE DE NOYON | SUBVENTION 2015 | 27 348,40 | 27 348,40 |
| " | " | 1514200519 | ARC | SUBVENTION 2015 | 3 400,00 | 3 400,00 |
| Sous-total dépenses d'investissement | | | | | 2 918 511,43 | 2 918 511,43 |

TOTAL GENERALES DES DEPENSES 11 399 509,47 12 113 951,94


Fait en deux exemplaires
à Beauvais, le 31 décembre 2015

Palerie Départementale de l'Oise



Béatrice Pommarède
Payeur Départemental

Pour le Président du Syndicat Mixte
des Transports Collectifs de l'Oise
et par délégation,



Véronique PICARD
Directrice du SMTCO

**AUTORISATION D'ENGAGEMENT
ET
CREDIT DE PAIEMENT**

LOYER D'EXPLOITATION

Programme : PPP SISMO
Ouverture AP PPP initial

| PREVISION D'OUVERTURE CP SISMO | | | | | | | | | | | | |
|---|----------------------|---------------------|-----------------------|-----------------------|-----------------------|-----------------------|-----------------------|-----------------------|-----------------------|-----------------------|-----------------------|---------------------|
| En € T.T.C | 2010 | 2011 | 2012 | 2013 | 2014* | 2015 | 2016 | 2017 | 2018 | 2019 | 2020 | 1 T 2022 |
| Total autorisation d'engagement prévisionnel (12 ans) | 9 634 350,38 | 835 454,23 € | 852 274,25 € | 868 289,06 € | 880 169,38 € | 894 837,72 € | 928 014,92 € | 928 014,92 € | 928 014,92 € | 928 014,92 € | 928 014,92 € | 207 693,74 € |
| Total sous-système 1 | 137 542,48 € | 74 071,75 € | 90 454,80 € | 92 154,49 € | 98 415,36 € | 93 510,84 € | 87 890,03 € | 87 890,03 € | 87 890,03 € | 87 890,03 € | 87 890,03 € | 21 970,01 € |
| Total sous-système 2 | 893 257,43 | 354 903,09 € | 540 871,39 € | 551 093,34 € | 558 574,78 € | 561 536,82 € | 528 475,87 € | 528 475,87 € | 528 475,87 € | 528 475,87 € | 528 475,87 € | 87 573,31 € |
| Total sous-système 3 | 5 807 353,25 | - € | - € | - € | - € | - € | - € | - € | - € | - € | - € | - € |
| Total sous-système 4 | 1 041 947,90 | - € | - € | - € | - € | - € | - € | - € | - € | - € | - € | - € |
| Total sous-système 5 | 288 624,30 | - € | - € | - € | - € | - € | - € | - € | - € | - € | - € | - € |
| TOTAL LOYERS D'EXPLOITATION | 17 665 533,56 | 137 542,48 € | 1 483 800,43 € | 1 554 373,76 € | 1 683 756,94 € | 1 587 127,48 € | 1 587 127,48 € | 1 587 127,48 € | 1 587 127,48 € | 1 587 127,48 € | 1 587 127,48 € | 343 021,93 € |

* TVA 20% au 01/01/2014
 * Prix légal (P) jusqu'en 2014, au-delà Prix de base (Pb)
 Indice Synec public pour l'année 2014 : 245,20 (février 2014) - Signature du contrat principal Mars 2010 (P=250,60)
 Indice Synec public pour l'année 2015 : 246,70 (janvier 2015) - Signature du contrat principal Mars 2010 (P=250,60)

Ouverture AP PPP Avenant 1

| PREVISION D'OUVERTURE CP SISMO AVENANT 1 | | | | | | | | | | | | |
|--|-----------------------|---------------|---------------------|---------------------|---------------------|---------------------|---------------------|---------------------|---------------------|---------------------|---------------------|--------------------|
| En € T.T.C | 2010 | 2011 | 2012 | 2013 | 2014* | 2015 | 2016 | 2017 | 2018 | 2019 | 2020 | 1 T 2022 |
| Total autorisation d'engagement prévisionnel | 1 543 253,45 € | 70 489,09 € | 142 619,58 € | 145 006,58 € | 147 675,58 € | 148 489,03 € | 142 273,54 € | 142 273,54 € | 142 273,54 € | 142 273,54 € | 142 273,54 € | 35 352,38 € |
| Total sous-système 6 | 980 185,01 € | - € | - € | - € | - € | - € | - € | - € | - € | - € | - € | - € |
| Total sous-système 7 | 107 740,44 € | - € | - € | - € | - € | - € | - € | - € | - € | - € | - € | - € |
| TOTAL LOYERS D'EXPLOITATION | 2 631 174,90 € | 0,00 € | 241 156,94 € | 251 228,94 € | 255 330,26 € | 258 736,74 € | 245 360,30 € | 245 360,30 € | 245 360,30 € | 245 360,30 € | 245 360,30 € | 61 124,08 € |

* TVA 20% au 01/01/2014
 * Prix légal (P) jusqu'en 2014, au-delà Prix de base (Pb)
 Indice Synec public pour l'année 2014 : 245,20 (Mars 2014) - Signature de l'avenant Juin 2011 - P=240,30
 Indice Synec public pour l'année 2015 : 246,20 (Avril 2015) - Signatures de l'avenant Juin 2011 - P=240,30

Ouverture AP PPP Avenant 2

| PREVISION D'OUVERTURE CP SISMO AVENANT 2 | | | | | | | | | | | | |
|--|---------------------|---------------|-------------------|--------------------|--------------------|--------------------|--------------------|--------------------|--------------------|--------------------|--------------------|--------------------|
| En € T.T.C | 2010 | 2011 | 2012 | 2013 | 2014* | 2015 | 2016 | 2017 | 2018 | 2019 | 2020 | 1 T 2022 |
| Total autorisation d'engagement prévisionnel | 232 931,26 € | - € | 6 082,86 € | 24 569,38 € | 24 861,51 € | 25 037,62 € | 24 412,80 € | 24 412,80 € | 24 412,80 € | 24 412,80 € | 24 412,80 € | 9 102,20 € |
| Total sous-système 9 | 133 450,75 € | - € | - € | - € | - € | - € | - € | - € | - € | - € | - € | - € |
| Total sous-système 10 | 472 281,12 € | - € | - € | - € | - € | - € | - € | - € | - € | - € | - € | - € |
| TOTAL LOYERS D'EXPLOITATION | 519 310,16 € | 0,00 € | 6 082,86 € | 47 863,69 € | 55 746,06 € | 57 526,97 € | 56 174,40 € | 56 174,40 € | 56 174,40 € | 56 174,40 € | 56 174,40 € | 14 043,60 € |

* TVA 20% au 01/01/2014
 * Prix légal (P) jusqu'en 2014, au-delà Prix de base (Pb)
 Indice Synec public pour l'année 2014 : 245,20 (Mars 2014) - Signature de l'avenant Juin 2012 (P=245)
 Indice Synec public pour l'année 2015 : 246,20 (Avril 2015) - Signatures de l'avenant Juin 2012 (P=245)

Ouverture AP PPP Avenant 3

| PREVISION D'OUVERTURE CP SISMO AVENANT 3 | | | | | | | | | | | | |
|--|---------------------|---------------|---------------|---------------|---------------|-------------------|-------------------|-------------------|-------------------|-------------------|-------------------|-----------------|
| En € T.T.C | 2010 | 2011 | 2012 | 2013 | 2014* | 2015 | 2016 | 2017 | 2018 | 2019 | 2020 | 1 T 2022 |
| Total autorisation d'engagement prévisionnel | 45 076,04 € | - € | - € | - € | - € | 1 884,51 € | 1 884,51 € | 1 884,51 € | 1 884,51 € | 1 884,51 € | 1 884,51 € | 471,13 € |
| Total sous-système 13 | 321 641,92 € | - € | - € | - € | - € | - € | - € | - € | - € | - € | - € | - € |
| TOTAL LOYERS D'EXPLOITATION | 808 985,09 € | 0,00 € | 0,00 € | 0,00 € | 0,00 € | 1 884,51 € | 1 884,51 € | 1 884,51 € | 1 884,51 € | 1 884,51 € | 1 884,51 € | 471,13 € |

* TVA 20% au 01/01/2014
 * Prix légal (P) jusqu'en 2014, au-delà Prix de base (Pb)
 Indice Synec public pour l'année 2014 : 245,20 (Mars 2014) - Signature de l'avenant Juin 2012 (P=245)
 Indice Synec public pour l'année 2015 : 246,20 (Avril 2015) - Signatures de l'avenant Juin 2012 (P=245)

Ouverture AP PPP Avenant 4

| PREVISION D'OUVERTURE CP SISMO AVENANT 4 | | | | | | | | | | | | |
|--|---------------------|---------------|---------------|---------------|---------------|--------------------|--------------------|--------------------|--------------------|--------------------|--------------------|--------------------|
| En € T.T.C | 2010 | 2011 | 2012 | 2013 | 2014 | 2015 | 2016 | 2017 | 2018 | 2019 | 2020 | 1 T 2022 |
| Total autorisation d'engagement prévisionnel | 350 168,19 € | - € | - € | - € | - € | 48 251,46 € | 48 251,46 € | 48 251,46 € | 48 251,46 € | 48 251,46 € | 48 251,46 € | 12 062,87 € |
| Total sous-système 16 | 30 919,12 € | - € | - € | - € | - € | - € | - € | - € | - € | - € | - € | - € |
| TOTAL LOYERS D'EXPLOITATION | 381 087,31 € | 0,00 € | 0,00 € | 0,00 € | 0,00 € | 48 251,46 € | 48 251,46 € | 48 251,46 € | 48 251,46 € | 48 251,46 € | 48 251,46 € | 12 062,87 € |

* TVA 20% au 01/01/2014
 * Prix légal (P) jusqu'en 2014, au-delà Prix de base (Pb)
 Indice Synec public pour l'année 2014 : 245,20 (Mars 2014) - Signature de l'avenant Juin 2014 (P=244,70)
 Indice Synec public pour l'année 2015 : 246,20 (Avril 2015) - Signatures de l'avenant Juin 2014 (P=244,70)

SYNDICAT MIXTE DES TRANSPORTS COLLECTIFS DE L'OISE

EXTRAIT DU REGISTRE DES DELIBERATIONS

DÉPOSÉ
DU COMITE SYNDICAL LA PRÉFECTURE DE L'OISE

LE 16 JUIN 2016

Lors de sa réunion du 14 juin 2016,



Le Comité syndical dûment convoqué par son Président par lettre en date du 26 mai 2016,

Le quorum et les procurations ayant été vérifiés,

En présence de 11 membres titulaires et de 3 suppléants représentant 3 titulaires empêchés.

Titulaires : Mme Manoëlle MARTIN, M. Daniel LECA, M. Alain LETELLIER, M. Nicolas LEDAY, M. Gérard WEYN, M. Rémy RUFFAULT, M. Jean-Claude PELLERIN, M. Daniel GUEDRAS, M. Xavier ROBICHE, M. Frédéric TANGUY, M. Michel DESSAUX.

Titulaires porteurs de procuration : : Mme Manoëlle MARTIN pouvoir de M. Arnaud DUMONTIER
M. Daniel LECA pouvoir de M. Stéphane DESEINE
M. Alain LETELLIER pouvoir de M. Laurent PORTEBOIS
M. Nicolas LEDAY : pouvoir de M. Philippe MARINI
M. Daniel GUEDRAS : pouvoir de Mme Martine BORGEO
M. Michel DESSAUX : pouvoir de M. Jacques DORIDAM

Suppléant représentant un titulaire empêché

- Mme Frédérique LEBLANC suppléante de M. Michel FOUBERT
- M. Michel SPEMENT suppléant de M. Bruno FORTIER
- Mme Florence ITALIANI suppléante de Mme Claire MARAIS-BEUIL

Etaient excusés : M. Michel FOUBERT, Mme Claire MARAIS-BEUIL, Mme Martine BORGEO, M. Gilles SELIER, M. Gérard AUGER, Mme Caroline CAYEUX, M. Jacques DORIDAM, M. Robert CHRISTIAENS, M. Philippe MARINI, M. Laurent PORTEBOIS, Mme Aïcha OYONO, M. Denis VANHOUTTE, M. Bruno FORTIER, M. Arnaud DUMONTIER, M. Stéphane DESEINE.

Secrétaire de séance désigné : M. Gérard WEYN

Délibérant conformément à l'article L. 1424-30 du CGCT et à l'article 8-2-2 des statuts du syndicat mixte,

A délibéré sur le rapport CS SMTCO 2016 06/14- 2 relatif au :

AFFECTATION DU RESULTAT DE L'EXERCICE 2015

APRES avoir entendu l'exposé du Président du syndicat mixte, et en avoir débattu,

ADOpte à l'unanimité les conclusions suivantes :

- **DECIDE** de l'affectation du résultat 2015 comme suit :

1. En investissement :

- . D'inscrire au compte **R001** l'excédent de la section d'investissement soit **1 928 433,81€** ;
- . De couvrir le besoin de financement des restes à réaliser 2015 soit 2 918 511,43 € (⑤) et **d'affecter au compte 1068** la somme de **990 077,62€** (① - ③ + ⑤).

2. En fonctionnement :

- . De reporter à nouveau le solde de **35 248 086,30€** au **compte R002** (② + ④ - compte 1068) qui couvriront les restes à réaliser de la section de fonctionnement, soit 9 195 440,51€ (⑥) et laisseront **un disponible de 26 052 645,79€** (⑦) pour le Budget supplémentaire n° 1.
-



Alain LETELLIER
Président du syndicat mixte
des transports collectifs de l'Oise

DÉPOSÉ
A LA PRÉFECTURE DE L'OISE
LE 16 JUIN 2016



SYNDICAT MIXTE DES TRANSPORTS COLLECTIFS DE L'OISE

EXTRAIT DU REGISTRE DES DELIBERATIONS

DU COMITE SYNDICAL DÉPOSÉ
A LA PRÉFECTURE DE L'OISE

LE 16 JUIN 2016

Lors de sa réunion du 14 juin 2016,

Le Comité syndical dûment convoqué par son Président par lettre en date du 26 mai 2016,

Le quorum et les procurations ayant été vérifiés,

En présence de 11 membres titulaires et de 3 suppléants représentant 3 titulaires empêchés.

Titulaires : Mme Manoëlle MARTIN, M. Daniel LECA, M. Alain LETELLIER, M. Nicolas LEDAY, M. Gérard WEYN, M. Rémy RUFFAULT, M. Jean-Claude PELLERIN, M. Daniel GUEDRAS, M. Xavier ROBICHE, M. Frédéric TANGUY, M. Michel DESSAUX.

Titulaires porteurs de procuration : : Mme Manoëlle MARTIN pouvoir de M. Arnaud DUMONTIER
M. Daniel LECA pouvoir de M. Stéphane DESEINE
M. Alain LETELLIER pouvoir de M. Laurent PORTEBOIS
M. Nicolas LEDAY : pouvoir de M. Philippe MARINI
M. Daniel GUEDRAS : pouvoir de Mme Martine BORGEO
M. Michel DESSAUX : pouvoir de M. Jacques DORIDAM

Suppléant représentant un titulaire empêché

- Mme Frédérique LEBLANC suppléante de M. Michel FOUBERT
- M. Michel SPEMENT suppléant de M. Bruno FORTIER
- Mme Florence ITALIANI suppléante de Mme Claire MARAIS-BEUIL

Etaient excusés : M. Michel FOUBERT, Mme Claire MARAIS-BEUIL, Mme Martine BORGEO, M. Gilles SELLIER, M. Gérard AUGER, Mme Caroline CAYEUX, M. Jacques DORIDAM, M. Robert CHRISTIAENS, M. Philippe MARINI, M. Laurent PORTEBOIS, Mme Aïcha OYONO, M. Denis VANHOUTTE, M. Bruno FORTIER, M. Arnaud DUMONTIER, M. Stéphane DESEINE.

Secrétaire de séance désigné : M. Gérard WEYN

Délibérant conformément à l'article L. 1424-30 du CGCT et à l'article 8-2-2 des statuts du syndicat mixte,

A délibéré sur le rapport CS SMTCO 2016 06/14- 3 relatif au :

AUTORISATION DE PROGRAMME - SISMO - MISE A JOUR (CPPP AVENANT N°6)

APRES avoir entendu l'exposé du Président du syndicat mixte, et en avoir débattu,

ADOpte à l'unanimité les conclusions suivantes :

- **DECIDE** d'inscrire en AP/CP le programme SISMO **Avenant n° 6** – section d'investissement – selon l'échéancier ci-dessous prévu à l'avenant n°6 du Contrat de Partenariat Public Privé SISMO signé avec la société adhoc SITE.OISE (groupement CITYWAY / VIX-Technology), pour un total de 283 088,02 € T.T.C. de loyers d'investissement sur les 6 ans restant à courir du Contrat de Partenariat Public Privé SISMO, selon l'échéancier prévisionnel figurant en annexe 1 de la présente délibération.

La dépense est imputable au chapitre 16 compte 1675 ; elle est éligible au FCTVA dans les conditions fixées par l'article L.1615-12 du CGCT.

- **DECIDE** de retranscrire le programme pluriannuel de fonctionnement SISMO **Avenant n° 6**, en annexe des documents budgétaires, et correspondant aux montants des loyers d'exploitation (compte 611) et des loyers financiers (compte 6618) sur les 6 ans restant à courir du Contrat de Partenariat Public Privé SISMO – **Avenant n° 6**,

Une synthèse du programme pluriannuel de fonctionnement SISMO est présentée en annexe 2 et 2 bis (loyer exploitation et loyer financier).



Alain LETELLIER
Président du syndicat mixte
des transports collectifs de l'Oise

DÉPOSÉ
A LA PRÉFECTURE DE L'OISE

LE 16 JUIN 2016



AUTORISATION D'ENGAGEMENT
ET
CREDIT DE PAIEMENT

Programme : PPP SISMO

Ouverture AP PPP Initial

LOYER D'EXPLOITATION

| En. € I.T.C | PREVISION D'OUVERTURE CP SISMO | | | | | | | | | | | | |
|------------------------------------|--------------------------------|-----------------------|-----------------------|-----------------------|-----------------------|-----------------------|-----------------------|-----------------------|-----------------------|-----------------------|-----------------------|-----------------------|---------------------|
| | 2010 | 2011 | 2012 | 2013 | 2014* | 2015 | 2016 | 2017 | 2018 | 2019 | 2020 | 2021 | 11/2022 |
| Total sous-système 1 (12.823) | 137 542,48 € | 835 454,23 € | 852 274,25 € | 868 289,03 € | 880 169,38 € | 884 837,72 € | 828 074,92 € | 828 074,92 € | 828 074,92 € | 828 074,92 € | 828 074,92 € | 828 074,92 € | 207 693,74 € |
| Total sous-système 2 | - € | 74 071,75 € | 90 454,80 € | 92 164,49 € | 93 475,36 € | 93 910,84 € | 87 890,03 € | 87 890,03 € | 87 890,03 € | 87 890,03 € | 87 890,03 € | 87 890,03 € | 21 970,01 € |
| Total sous-système 3 | - € | 354 943,09 € | 540 671,39 € | 551 033,94 € | 558 574,18 € | 561 536,92 € | 525 475,87 € | 525 475,87 € | 525 475,87 € | 525 475,87 € | 525 475,87 € | 525 475,87 € | 87 579,31 € |
| Total sous-système 4 | - € | - € | - € | 42 896,25 € | 128 055,44 € | 128 734,66 € | 120 467,52 € | 120 467,52 € | 120 467,52 € | 120 467,52 € | 120 467,52 € | 120 467,52 € | 19 456,03 € |
| Total sous-système 5 | - € | - € | - € | - € | 23 542,58 € | 27 024,61 € | 25 289,14 € | 25 289,14 € | 25 289,14 € | 25 289,14 € | 25 289,14 € | 25 289,14 € | 6 322,28 € |
| TOTAL LOYERS D'EXPLOITATION | 137 542,48 € | 1 264 429,07 € | 1 465 800,43 € | 1 554 373,76 € | 1 635 736,94 € | 1 696 044,65 € | 1 587 127,48 € | 1 587 127,48 € | 1 587 127,48 € | 1 587 127,48 € | 1 587 127,48 € | 1 587 127,48 € | 343 921,38 € |

* TVA 20% au 01/01/2014

** Prix révisés (Pr) jusqu'en 2014, au-delà Prix de base (Pb)

Indice Synlec publié pour l'année 2014 : 246,60 (février 2014) - Signature de l'avenant principal Mars 2010 (Po=230,60)

Indice Synlec publié pour l'année 2016 : 246,70 (janvier 2016) - Signature du contrat principal Mars 2010 (Po=230,60)

Indice Synlec publié pour l'année 2016 : 253,40 (janvier 2016) - Signature du contrat principal Mars 2010 (Po=230,60)

Ouverture AP PPP Avenant 1

| En. € I.T.C | PREVISION D'OUVERTURE CP SISMO AVENANT 1 | | | | | | | | | | | | |
|------------------------------------|--|--------------------|---------------------|---------------------|---------------------|---------------------|---------------------|---------------------|---------------------|---------------------|---------------------|---------------------|--------------------|
| | 2010 | 2011 | 2012 | 2013 | 2014* | 2015 | 2016 | 2017 | 2018 | 2019 | 2020 | 2021 | 11/2022 |
| Total sous-système 6 | - € | 70 488,09 € | 142 619,59 € | 145 005,59 € | 147 675,59 € | 148 489,09 € | 142 273,54 € | 142 273,54 € | 142 273,54 € | 142 273,54 € | 142 273,54 € | 142 273,54 € | 35 352,38 € |
| Total sous-système 7 | - € | 22 970,03 € | 32 976,25 € | 34 932,37 € | 36 272,36 € | 36 802,68 € | 32 187,41 € | 32 187,41 € | 32 187,41 € | 32 187,41 € | 32 187,41 € | 32 187,41 € | 23 046,93 € |
| Total sous-système 8 | - € | - € | 5 561,11 € | 11 230,98 € | 11 382,31 € | 11 445,02 € | 10 899,35 € | 10 899,35 € | 10 899,35 € | 10 899,35 € | 10 899,35 € | 10 899,35 € | 2 724,84 € |
| TOTAL LOYERS D'EXPLOITATION | 0,00 € | 93 458,12 € | 181 156,94 € | 191 268,94 € | 195 330,26 € | 196 736,74 € | 185 360,30 € | 185 360,30 € | 185 360,30 € | 185 360,30 € | 185 360,30 € | 185 360,30 € | 61 124,95 € |

* TVA 20% au 01/01/2014

Prix révisés (Pr) jusqu'en 2014, au-delà Prix de base (Pb)

Indice Synlec publié pour l'année 2014 : 246,20 (Mars 2014) - Signature de l'avenant Juin 2011 - (Po=240,30)

Indice Synlec publié pour l'année 2016 : 246,20 (Avril 2015) - Signature de l'avenant Juin 2011 - (Po=240,30)

Indice Synlec publié pour l'année 2016 : NC - Signature de l'avenant Juin 2011 - (Po=240,30)

Ouverture AP PPP Avenant 2

| En. € I.T.C | PREVISION D'OUVERTURE CP SISMO AVENANT 2 | | | | | | | | | | | | |
|------------------------------------|--|---------------|-------------------|--------------------|--------------------|--------------------|--------------------|--------------------|--------------------|--------------------|--------------------|--------------------|--------------------|
| | 2010 | 2011 | 2012 | 2013 | 2014* | 2015 | 2016 | 2017 | 2018 | 2019 | 2020 | 2021 | 11/2022 |
| Total sous-système 9 | - € | - € | 6 082,86 € | 24 569,39 € | 24 861,51 € | 25 037,62 € | 24 412,90 € | 24 412,90 € | 24 412,90 € | 24 412,90 € | 24 412,90 € | 24 412,90 € | 6 103,20 € |
| Total sous-système 10 | - € | - € | - € | 14 459,71 € | 14 507,90 € | 14 729,14 € | 14 361,60 € | 14 361,60 € | 14 361,60 € | 14 361,60 € | 14 361,60 € | 14 361,60 € | 3 590,40 € |
| Total sous-système 11 | - € | - € | - € | 3 897,19 € | 7 748,54 € | 7 866,72 € | 7 670,40 € | 7 670,40 € | 7 670,40 € | 7 670,40 € | 7 670,40 € | 7 670,40 € | 1 917,60 € |
| Total sous-système 12 | - € | - € | - € | 4 943,40 € | 9 828,70 € | 9 893,50 € | 9 729,60 € | 9 729,60 € | 9 729,60 € | 9 729,60 € | 9 729,60 € | 9 729,60 € | 2 432,40 € |
| TOTAL LOYERS D'EXPLOITATION | 0,00 € | 0,00 € | 6 082,86 € | 47 863,68 € | 56 746,66 € | 57 528,97 € | 56 174,40 € | 56 174,40 € | 56 174,40 € | 56 174,40 € | 56 174,40 € | 56 174,40 € | 14 043,60 € |

* TVA 20% au 01/01/2014

Prix révisés (Pr) jusqu'en 2014, au-delà Prix de base (Pb)

Indice Synlec publié pour l'année 2014 : 245,20 (Mars 2014) - Signature de l'avenant Juin 2012 (Po=245)

Indice Synlec publié pour l'année 2016 : 248,20 (Avril 2015) - Signature de l'avenant Juin 2012 (Po=245)

Indice Synlec publié pour l'année 2016 : NC - Signature de l'avenant Juin 2012 (Po=245)

Ouverture AP PPP Avenant 3

| En. € I.T.C | PREVISION D'OUVERTURE CP SISMO AVENANT 3 | | | | | | | | | | | | |
|------------------------------------|--|---------------|---------------|---------------|--------------------|---------------------|---------------------|---------------------|---------------------|---------------------|---------------------|---------------------|--------------------|
| | 2010 | 2011 | 2012 | 2013 | 2014* | 2015 | 2016 | 2017 | 2018 | 2019 | 2020 | 2021 | 11/2022 |
| Total sous-système 13 | - € | - € | - € | - € | 1 413,38 € | 1 884,51 € | 1 884,51 € | 1 884,51 € | 1 884,51 € | 1 884,51 € | 1 884,51 € | 1 884,51 € | 471,13 € |
| Total sous-système 14 | - € | - € | - € | - € | 30 468,85 € | 60 937,69 € | 60 937,69 € | 60 937,69 € | 60 937,69 € | 60 937,69 € | 60 937,69 € | 60 937,69 € | 15 234,42 € |
| Total sous-système 15 | - € | - € | - € | - € | 20 751,09 € | 41 502,18 € | 41 502,18 € | 41 502,18 € | 41 502,18 € | 41 502,18 € | 41 502,18 € | 41 502,18 € | 10 375,53 € |
| TOTAL LOYERS D'EXPLOITATION | 0,00 € | 0,00 € | 0,00 € | 0,00 € | 52 633,32 € | 104 324,38 € | 104 324,38 € | 104 324,38 € | 104 324,38 € | 104 324,38 € | 104 324,38 € | 104 324,38 € | 26 081,10 € |

* TVA 20% au 01/01/2014

Prix révisés (Pr) jusqu'en 2014, au-delà Prix de base (Pb)

Indice Synlec publié pour l'année 2014 : 245,50 (Novembre 2014) - Signature de l'avenant Novembre 2013 (Po=245,60)

Indice Synlec publié pour l'année 2016 : 252,40 (Septembre 2015) - Signature de l'avenant Novembre 2013 (Po=245,60)

Indice Synlec publié pour l'année 2016 : NC - Signature de l'avenant Novembre 2013 (Po=245,60)

SYNDICAT MIXTE DES TRANSPORTS COLLECTIFS DE L'OISE

**EXTRAIT DU REGISTRE DES DELIBERATIONS
DU COMITE SYNDICAL**

Lors de sa réunion du **14 juin 2016**,

Le Comité syndical dûment convoqué par son Président par lettre en date du 26 mai 2016,

Le quorum et les procurations ayant été vérifiés,

En présence de 11 membres titulaires et de 3 suppléants représentant 3 titulaires empêchés.

Titulaires : Mme Manoëlle MARTIN, M. Daniel LECA, M. Alain LETELLIER, M. Nicolas LEDAY, M. Gérard WEYN, M. Rémy RUFFAULT, M. Jean-Claude PELLERIN, M. Daniel GUEDRAS, M. Xavier ROBICHE, M. Frédéric TANGUY, M. Michel DESSAUX.

Titulaires porteurs de procuration : : Mme Manoëlle MARTIN pouvoir de M. Arnaud DUMONTIER
M. Daniel LECA pouvoir de M. Stéphane DESEINE
M. Alain LETELLIER pouvoir de M. Laurent PORTEBOIS
M. Nicolas LEDAY : pouvoir de M. Philippe MARINI
M. Daniel GUEDRAS : pouvoir de Mme Martine BORGOO
M. Michel DESSAUX : pouvoir de M. Jacques DORIDAM

Suppléant représentant un titulaire empêché

- Mme Frédérique LEBLANC suppléante de M. Michel FOUBERT
- M. Michel SPEMENT suppléant de M. Bruno FORTIER
- Mme Florence ITALIANI suppléante de Mme Claire MARAIS-BEUIL

Etaient excusés : M. Michel FOUBERT, Mme Claire MARAIS-BEUIL, Mme Martine BORGOO, M. Gilles SELLIER, M. Gérard AUGER, Mme Caroline CAYEUX, M. Jacques DORIDAM, M. Robert CHRISTIAENS, M. Philippe MARINI, M. Laurent PORTEBOIS, Mme Aïcha OYONO, M. Denis VANHOUTTE, M. Bruno FORTIER, M. Arnaud DUMONTIER, M. Stéphane DESEINE.

Secrétaire de séance désigné : M. Gérard WEYN

Délibérant conformément à l'article L. 1424-30 du CGCT et à l'article 8-2-2 des statuts du syndicat mixte,

A délibéré sur le rapport CS SMTCO 2016 06/14- 4 relatif au :

BUDGET SUPPLEMENTAIRE n°1 - 2016

DÉPOSÉ
A LA PRÉFECTURE DE L'OISE


LE 16 JUIN 2016

APRES avoir entendu l'exposé du Président du syndicat mixte, et en avoir débattu,



ADOPTE à l'unanimité les conclusions suivantes :

- **APPROUVE** le Budget Supplémentaire n°1 - 2016 voté par nature et par chapitre, en dépenses et en recettes, tel que présenté dans le document budgétaire ci-après :



Alain LETELLIER
Président du syndicat mixte
des transports collectifs de l'Oise

DÉPOSÉ
A LA PRÉFECTURE DE L'OISE
LE 18 JUIN 2016



REPUBLIQUE FRANÇAISE

SYN.MIXTE TRANSPORTS COLLECTIFS OISE

Numéro SIRET : 20000603900016

POSTE COMPTABLE :

M. 52

**Budget supplémentaire
voté par nature**

SYND. MIXTE TRANSPORTS COLLECTIFS OISE

ANNEE 2016

DÉPOSÉ
A LA PRÉFECTURE DE L'OISE
LE 16 JUIN 2016



Sommaire

I - Informations générales

| | |
|---|---|
| A - Informations statistiques, fiscales et financières | 4 |
| B - Modalités de vote du budget | 5 |
| C1 - Exécution du budget de l'exercice précédent - Résultats | 6 |
| C2 - Exécution du budget de l'exercice précédent - RAR Dépenses | 7 |
| C3 - Exécution du budget de l'exercice précédent - RAR Recettes | 8 |

II - Présentation générale du budget

| | |
|---|----|
| A1 - Vue d'ensemble du budget par section | 9 |
| A2.1 - Equilibre financier du budget - Section d'investissement - Dépenses | 10 |
| A2.2 - Equilibre financier du budget - Section d'investissement - Recettes | 11 |
| A3.1 - Equilibre financier du budget - Section de fonctionnement - Dépenses | 12 |
| A3.2 - Equilibre financier du budget - Section de fonctionnement - Recettes | 13 |
| B1 - Balance générale - Dépenses | 14 |
| B2 - Balance générale - Recettes | 16 |

III - Vote du budget

| | |
|--|----|
| A - Section d'investissement - Vue d'ensemble - Dépenses / Recettes | 18 |
| A1.1 - Equipements - Dépenses non individualisées en programme d'équipement | 20 |
| A1.2 - Equipements - Dépenses RMI / RSA | 21 |
| A1.3 - Equipements - Dépenses individualisées en programme d'équipement | 22 |
| A1.4 - Equipements - Chapitres de programme afférent à une autorisation de programme | 23 |
| A1.5 - Equipements - Chapitres de programme non compris dans une autorisation de programme | 24 |
| A2 - Equipements | 25 |
| A3 - Dépenses financières | 26 |
| A4.1 - Financement des équipements | 27 |
| A4.2 - Recettes RMI / RSA | 28 |
| A4.3 - Recettes financières | 29 |
| A5 - Récapitulatif des opérations pour le compte de tiers | 30 |
| A6 - Section d'investissement - Opérations d'ordre entre sections | 31 |
| A7 - Section d'investissement - Opérations patrimoniales | 32 |
| B - Section de fonctionnement - Vue d'ensemble | 33 |
| B1 - Section de fonctionnement - Détail des dépenses | 35 |
| B2 - Section de fonctionnement - Détail des recettes | 38 |

IV - Annexes

A - Présentation croisée par fonction

| | |
|----------------------------------|------------|
| A1 - Vue d'ensemble | Sans Objet |
| A1/01 - Opérations non ventilées | Sans Objet |
| A1/0 - Fonction 0 (sauf 01) | Sans Objet |
| A1/1 - Fonction 1 | Sans Objet |
| A1/2 - Fonction 2 | Sans Objet |
| A1/3 - Fonction 3 | Sans Objet |
| A1/4 - Fonction 4 | Sans Objet |
| A1/5 - Fonction 5 | Sans Objet |
| A1/6 - Fonction 6 | Sans Objet |
| A1/7 - Fonction 7 | Sans Objet |
| A1/8 - Fonction 8 | Sans Objet |
| A1/9 - Fonction 9 | Sans Objet |

B - Eléments du bilan

| | |
|--|------------|
| B1.1 - Etat de la dette - Détail des crédits de trésorerie | 40 |
| B1.2 - Etat de la dette - Répartition par nature de dette | 41 |
| B1.3 - Etat de la dette - Répartition des emprunts par structure de taux | 45 |
| B1.4 - Etat de la dette - Typologie de la répartition de l'encours | 46 |
| B1.5 - Etat de la dette - Détail des opérations de couverture | 47 |
| B2 - Méthodes utilisées | 49 |
| B3 - Etat des provisions | 50 |
| B4 - Etat des charges transférées | Sans Objet |
| B5 - Détail des chapitres d'opérations pour comptes de tiers | Sans Objet |
| B6 - Prêts | Sans Objet |
| B7.1 - Equilibre des opérations financières - Dépenses | 51 |
| B7.2 - Equilibre des opérations financières - Recettes | 52 |

C - Engagements hors bilan

| | |
|--|------------|
| C1.1 - Etat des emprunts garantis | Sans Objet |
| C1.2 - Calcul du ratio d'endettement relatif aux garanties d'emprunt | Sans Objet |
| C2 - Subventions versées dans le cadre du vote du budget | Sans Objet |
| C3 - Etat des contrats de crédit-bail | Sans Objet |
| C4 - Etat des contrats de PPP | 53 |
| C5 - Etat des autres engagements donnés | Sans Objet |
| C6 - Etat des engagements reçus | Sans Objet |
| C7 - Situation des autorisations de programme | 54 |
| C8 - Situation des autorisations d'engagement | 55 |
| C9 - Etat des recettes grevées d'affectation spéciale | Sans Objet |

D - Autres éléments d'information

| | |
|---|------------|
| D1.1 - Etat du personnel | 56 |
| D1.2 - Liste des grades ou emplois à inscrire | Sans Objet |
| D2 - Liste des organismes dans lesquels le département a pris un engagement financier | Sans Objet |
| D3.1 - Liste des organismes de regroupement | Sans Objet |
| D3.2 - Liste des établissements publics créés | Sans Objet |
| D3.3 - Liste des services individualisés dans un budget annexe | Sans Objet |
| D3.4 - Liste des services assujettis à la TVA et non érigés en un budget annexe | Sans Objet |

E - Décisions en matière de taux - Arrêté et signatures

| | |
|-----------------------------------|------------|
| E1 - Décisions en matière de taux | Sans Objet |
|-----------------------------------|------------|

E - Arrêté et signatures

| | |
|---------------------------|----|
| E2 - Arrêté et signatures | 59 |
|---------------------------|----|

Préciser, pour chaque annexe, si l'état est sans objet le cas échéant.

| | |
|---|----------|
| I – INFORMATIONS GENERALES | I |
| INFORMATIONS STATISTIQUES, FISCALES ET FINANCIERES | A |

| Informations statistiques | | | |
|--|---------|---|---------|
| | Valeurs | | Valeurs |
| Population totale | 0 | Nombre de m ² de surface utile de bâtiments (4) | 0 |
| Longueur de la voirie départementale (en km) | 0 | Nombre d'organismes de coopération auxquels appartient le département | 0 |

| Informations fiscales (N-2) | | | |
|-----------------------------------|-----------|---|--|
| Potentiel fiscal et financier (1) | | Valeurs par habitant pour le département (population DGF) | Moyennes nationales du potentiel financier par catégorie (2) |
| Fiscal | Financier | | |
| 0 | 0 | 0 | 0 |

(1) Il s'agit du potentiel fiscal et financier définis à l'article L. 3334-6 du code général des collectivités territoriales qui figurent sur la fiche de répartition de la DGF de l'exercice N-1 établie sur la base des informations N-2 (transmise par les services préfectoraux).


(2) Il s'agit du potentiel financier défini à l'article L. 3334-6-1 pour les départements urbains et R. 3334-3-1 du CGCT pour les départements non urbains. Le potentiel financier moyen par catégorie figure sur la fiche de la répartition de la DGF de l'exercice N-1 établie sur la base des informations N-2.

| Informations financières – ratios | | Valeurs | Moyennes nationales |
|-----------------------------------|--|---------|---------------------|
| 1 | Dépenses réelles de fonctionnement/population | 0 | |
| 2 | Produit des impositions directes/population | 0 | |
| 3 | Recettes réelles de fonctionnement/population | 0 | |
| 4 | Dépenses d'équipement brut/population | 0 | |
| 5 | Encours de dette/population (3) | 0 | |
| 6 | DGF/population | 0 | |
| 7 | Dépenses de personnel/dépenses réelles de fonctionnement (4) | 2,82% | |
| 8 | Dépenses réelles de fonctionnement et remboursement annuel de la dette en capital/recettes réelles de fonctionnement (4) | 51,29% | |
| 9 | Dépenses d'équipement brut/recettes réelles de fonctionnement (4) | 55,22 % | |
| 10 | Encours de la dette/recettes réelles de fonctionnement (3) (4) | 22,46 % | |

(3) Les ratios s'appuyant sur l'encours de la dette se calculent à partir du montant de la dette au 01/01/N.

(4) Pour les syndicats mixtes, seules ces données sont à renseigner.

(5) Les valeurs devant figurer dans cet état sont celles du dernier CA adopté avant le vote du budget concerné.

 Dans l'ensemble des tableaux, les cases grisées ne doivent pas être remplies.

| | |
|------------------------------------|----------|
| I – INFORMATIONS GENERALES | I |
| MODALITES DE VOTE DU BUDGET | B |

I – L'Assemblée délibérante a voté le présent budget par nature :

- au niveau (1) du chapitre pour la section d'investissement.
- (2) avec les programmes d'équipement.
- au niveau (1) du chapitre pour la section de fonctionnement.
- (3) sans vote formel sur chacun des chapitres.

La liste des articles spécialisés sur lesquels l'ordonnateur ne peut procéder à des virements d'article à article est la suivante :

II – En l'absence de mention au paragraphe I ci-dessus, le budget est réputé voté par chapitre, sans vote formel sur chacun des chapitres, en investissement et en fonctionnement, et, en section d'investissement, sans chapitre de programme.

III – La comparaison s'effectue par rapport au budget de l'exercice (4).

IV – Le présent budget a été voté (5) avec reprise des résultats de l'exercice N-1 après le vote du compte administratif N-1.

(1) A compléter par « du chapitre » ou « de l'article ».

(2) Indiquer « avec » ou « sans » les programmes d'équipement.

(3) Indiquer « avec » ou « sans » vote formel.

(4) Budget de l'exercice = budget primitif + budget supplémentaire + décision modificative, s'il y a lieu.

(5) A compléter par un seul des trois choix suivants :

- sans reprise des résultats de l'exercice N-1,
- avec reprise des résultats de l'exercice N-1 après le vote du compte administratif,
- avec reprise anticipée des résultats de l'exercice N-1.

| | |
|--|-----------|
| I – INFORMATIONS GENERALES | I |
| EXECUTION DU BUDGET DE L'EXERCICE PRECEDENT | C1 |

RESULTATS DE L'EXERCICE PRECEDENT

| | RESULTAT DE L'EXERCICE N-1 | | | | | Résultat ou solde (A) (3) |
|------------------------|-----------------------------------|-----------------|--|--|----|--------------------------------------|
| | Dépenses | Recettes | Solde d'exécution ou résultat reporté | | | |
| TOTAL DU BUDGET | 16 240 552,41 | 25 946 096,60 | 28 461 053,54 | | A1 | 38 166 597,73 |
| Investissement | 3 211 079,82 | 2 565 546,25 | (1) 2 573 967,38 | | A2 | 1 928 433,81 |
| Fonctionnement | 13 029 472,59 | 23 380 550,35 | (2) 25 887 086,16 | | A3 | 36 238 163,92 |

(1) Solde d'exécution de N-2 reporté sur la ligne budgétaire 001 du compte administratif N-1. Indiquer le signe – si dépenses > recettes, et + si recettes > dépenses.

(2) Résultat de fonctionnement reporté sur la ligne budgétaire 002 du compte administratif N-1. Indiquer le signe – si déficitaire, et + si excédentaire.

(3) Indiquer le signe – si dépenses > recettes, et + si recettes > dépenses.

| | RESTES A REALISER N-1 | | | | | Solde (B) |
|-----------------------|------------------------------|---------------|-----------------|------|----|------------------|
| | Dépenses | | Recettes | | | |
| TOTAL des RAR | I + II | 12 113 951,94 | III + IV | 0,00 | B1 | -12 113 951,94 |
| Investissement | I | 2 918 511,43 | III | 0,00 | B2 | -2 918 511,43 |
| Fonctionnement | II | 9 195 440,51 | IV | 0,00 | B3 | -9 195 440,51 |

| | | RESULTAT CUMULE = (A) + (B) (1) |
|-----------------------|----------------|--|
| TOTAL | A1 + B1 | 26 052 645,79 |
| Investissement | A2 + B2 | -990 077,62 |
| Fonctionnement | A3 + B3 | 27 042 723,41 |

(1) Si le montant est positif, il s'agit d'un excédent, si le montant est négatif, il s'agit d'un déficit.

| | |
|---|-----------|
| I – INFORMATIONS GENERALES | I |
| EXECUTION DU BUDGET DE L'EXERCICE PRECEDENT – RAR DEPENSES | C2 |

DETAIL DES RESTES A REALISER N-1 EN DEPENSES

| Chap./ art. (1) | Libellé | Dépenses engagées non mandatées |
|--|---|---------------------------------|
| SECTION D'INVESTISSEMENT – TOTAL | | (I) 2 918 511,43 |
| 010 | Revenu minimum d'insertion | 0,00 |
| 018 | Revenu de solidarité active | 0,00 |
| 10 | Dotations, fonds divers et réserves | 0,00 |
| 13 | Subventions d'investissement (2) | 0,00 |
| 16 | Emprunts et dettes assimilées | 0,00 |
| 18 | Cpte de liaison : affectation (BA,régle) | 0,00 |
| 20 | Immobilisations incorporelles (2) | 0,00 |
| 204 | Subventions d'équipement versées (2) | 2 918 511,43 |
| 21 | Immobilisations corporelles (2) | 0,00 |
| 22 | Immobilisations reçues en affectation (2) | 0,00 |
| 23 | Immobilisations en cours (2) | 0,00 |
| 26 | Participations et créances rattachées | 0,00 |
| 27 | Autres immobilisations financières (2) | 0,00 |
| SECTION DE FONCTIONNEMENT – TOTAL | | (II) 9 195 440,51 |
| 011 | Charges à caractère général (3) | 0,00 |
| 012 | Charges de personnel et frais assimilés (3) | 0,00 |
| 014 | Atténuations de produits | 0,00 |
| 015 | Revenu minimum d'insertion | 0,00 |
| 016 | Allocation personnalisée d'autonomie | 0,00 |
| 017 | Revenu de solidarité active | 0,00 |
| 65 | Autres charges de gestion courante (3) | 9 195 440,51 |
| 6586 | Frais fonctionnement des groupes d'élus | 0,00 |
| 66 | Charges financières | 0,00 |
| 67 | Charges exceptionnelles (3) | 0,00 |

(1) Suivant le niveau de vote retenu par l'assemblée délibérante.

(2) Hors dépenses imputées aux comptes 010 et 018.

(3) Hors dépenses imputées aux comptes 015, 016 et 017.

| | |
|---|-----------|
| I – INFORMATIONS GENERALES | I |
| EXECUTION DU BUDGET DE L'EXERCICE PRECEDENT - RAR RECETTES | C3 |

DETAIL DES RESTES A REALISER N-1 EN RECETTES

| Chap. / art. (1) | Libellé | Titres restant à émettre |
|--|--|--------------------------|
| SECTION D'INVESTISSEMENT – TOTAL | | (III) 0,00 |
| 010 | Revenu minimum d'insertion | 0,00 |
| 018 | Revenu de solidarité active | 0,00 |
| 024 | Produits des cessions d'immobilisations | 0,00 |
| 10 | Dotations, fonds divers et réserves | 0,00 |
| 13 | Subventions d'investissement (2) | 0,00 |
| 16 | Emprunts et dettes assimilées | 0,00 |
| 18 | Cpte de liaison : affectation (BA,régie) | 0,00 |
| 20 | Immobilisations incorporelles (2) | 0,00 |
| 204 | Subventions d'équipement versées (2) | 0,00 |
| 21 | Immobilisations corporelles (2) | 0,00 |
| 22 | Immobilisations reçues en affectation (2) | 0,00 |
| 23 | Immobilisations en cours (2) | 0,00 |
| 26 | Participations et créances rattachées | 0,00 |
| 27 | Autres immobilisations financières (2) | 0,00 |
| SECTION DE FONCTIONNEMENT – TOTAL | | (IV) 0,00 |
| 70 | Prod. services, domaine, ventes diverses | 0,00 |
| 73 | Impôts et taxes | 0,00 |
| 731 | impositions directes | 0,00 |
| 74 | Dotations, subventions et participations (3) | 0,00 |
| 75 | Autres produits de gestion courante (3) | 0,00 |
| 013 | Atténuations de charges (3) | 0,00 |
| 015 | Revenu minimum d'insertion | 0,00 |
| 016 | Allocation personnalisée d'autonomie | 0,00 |
| 017 | Revenu de solidarité active | 0,00 |
| 76 | Produits financiers | 0,00 |
| 77 | Produits exceptionnels (3) | 0,00 |

(1) Suivant le niveau de vote retenu par l'assemblée délibérante.

(2) Hors recettes imputées aux chapitres 010 et 018.

(3) Hors recettes imputées aux chapitres 015, 016 et 017.

| | |
|---|-----------|
| II – PRESENTATION GENERALE DU BUDGET | II |
| VUE D'ENSEMBLE | A1 |

| | | DEPENSES | RECETTES |
|-------------|--|---------------|---------------|
| VOTE | Crédits d'investissement votés au titre du présent budget (y compris le compte 1068) | 21 384 086,30 | 22 374 163,92 |

| | | DEPENSES | RECETTES |
|----------------|--|----------------------------|------------------------------------|
| REPORTS | Restes à réaliser de l'exercice précédent (RAR N-1) (1) | 2 918 511,43 | 0,00 |
| | 001 Soide d'exécution de la section d'investissement reporté (1) | (si solde négatif) 0,00 | (si solde positif) 1 928 433,81 |

| | | |
|--|----------------------|----------------------|
| Total de la section d'investissement (2) | 24 302 597,73 | 24 302 597,73 |
|--|----------------------|----------------------|

| | | DEPENSES | RECETTES |
|-------------|--|---------------|--------------|
| VOTE | Crédits de fonctionnement votés au titre du présent budget | 28 052 645,79 | 2 000 000,00 |

| | | DEPENSES | RECETTES |
|----------------|---|----------------------|--------------------------------|
| REPORTS | Restes à réaliser de l'exercice précédent (RAR N-1) (1) | 9 195 440,51 | 0,00 |
| | 002 Résultat de fonctionnement reporté (1) | (si déficit) 0,00 | (si excédent) 35 248 086,30 |

| | | |
|---|----------------------|----------------------|
| Total de la section de fonctionnement (3) | 37 248 086,30 | 37 248 086,30 |
|---|----------------------|----------------------|

| | | |
|-------------------------------|----------------------|----------------------|
| TOTAL DU BUDGET (4) | 61 550 684,03 | 61 550 684,03 |
|-------------------------------|----------------------|----------------------|

TOTAL DES OPERATIONS REELLES ET D'ORDRE DU BUDGET

| | DEPENSES | | | RECETTES | | |
|--|----------------------|----------------------|----------------------|---------------------|----------------------|----------------------|
| | RÉELLES ET MIXTES | ORDRE | TOTAL | RÉELLES ET MIXTES | ORDRE | TOTAL |
| Crédits d'investissement votés au titre du présent budget | 21 384 086,30 | 0,00 | 21 384 086,30 | 990 077,62 | 21 384 086,30 | 22 374 163,92 |
| Crédits de fonctionnement votés au titre du présent budget | 6 668 559,49 | 21 384 086,30 | 28 052 645,79 | 2 000 000,00 | 0,00 | 2 000 000,00 |
| Total budget (hors RAR N-1 et reports) | 28 052 645,79 | 21 384 086,30 | 49 436 732,09 | 2 990 077,62 | 21 384 086,30 | 24 374 163,92 |

(1) A servir uniquement en cas de reprise des résultats de l'exercice précédent.
 Les restes à réaliser de la section de fonctionnement correspondent en dépenses, aux dépenses engagées non mandatées et non rattachées telles qu'elles ressortent de la comptabilité des engagements et en recettes, aux recettes certaines n'ayant pas donné lieu à l'émission d'un titre et non rattachées (R. 3312.9 du CGCT).
 Les restes à réaliser de la section d'investissement correspondent en dépenses, aux dépenses engagées non mandatées au 31/12 de l'exercice précédent telles qu'elles ressortent de la comptabilité des engagements et aux recettes certaines n'ayant pas donné lieu à l'émission d'un titre au 31/12 de l'exercice précédent (R. 3312-8 du CGCT).

(2) Total de la section d'investissement = RAR + solde d'exécution reporté + crédits d'investissement votés.
 (3) Total de la section de fonctionnement = RAR + résultat reporté + crédits de fonctionnement votés.
 (4) Total du budget = total de la section de fonctionnement + total de la section d'investissement.

| | |
|---|-------------|
| II – PRESENTATION GENERALE DU BUDGET | II |
| EQUILIBRE FINANCIER – SECTION D'INVESTISSEMENT | A2.1 |

DEPENSES D'INVESTISSEMENT

| Chap. | Libellé | Budget de l'exercice (1) I | Restes à réaliser N-1 (2) II | Propositions nouvelles du président | Vote de l'assemblée (3) III | TOTAL IV = I + II + III |
|--|--|-------------------------------|---------------------------------|-------------------------------------|--------------------------------|----------------------------|
| 010 | Revenu minimum d'insertion | 0,00 | 0,00 | 0,00 | 0,00 | 0,00 |
| 018 | Revenu de solidarité active | 0,00 | 0,00 | 0,00 | 0,00 | 0,00 |
| 20 | Immobilisations incorporelles (sauf 204) (y compris programmes) (8) | 0,00 | 0,00 | 30 000,00 | 30 000,00 | 30 000,00 |
| 204 | Subventions d'équipement versées (8) | 2 770 000,00 | 2 918 511,43 | 21 204 086,30 | 21 204 086,30 | 26 892 597,73 |
| 21 | Immobilisations corporelles (y compris programmes) (8) | 12 200,00 | 0,00 | 150 000,00 | 150 000,00 | 162 200,00 |
| 22 | Immobilisations reçues en affectation (y compris programmes) (4) (8) | 0,00 | 0,00 | 0,00 | 0,00 | 0,00 |
| 23 | Immobilisations en cours (y compris programmes) (8) | 0,00 | 0,00 | 0,00 | 0,00 | 0,00 |
| Total des dépenses d'équipement | | 2 782 200,00 | 2 918 511,43 | 21 384 086,30 | 21 384 086,30 | 27 084 797,73 |
| 10 | Dotations, fonds divers et réserves | 0,00 | 0,00 | 0,00 | 0,00 | 0,00 |
| 13 | Subventions d'investissement (8) | 0,00 | 0,00 | 0,00 | 0,00 | 0,00 |
| 16 | Emprunts et dettes assimilées | 1 900 000,00 | 0,00 | 0,00 | 0,00 | 1 900 000,00 |
| 18 | Cpte de liaison : affectation (BA,règle) (5) | 0,00 | 0,00 | 0,00 | 0,00 | 0,00 |
| 26 | Participations et créances rattachées | 0,00 | 0,00 | 0,00 | 0,00 | 0,00 |
| 27 | Autres immobilisations financières (8) | 0,00 | 0,00 | 0,00 | 0,00 | 0,00 |
| 020 | Dépenses imprévues | 0,00 | | 0,00 | 0,00 | 0,00 |
| Total des dépenses financières | | 1 900 000,00 | 0,00 | 0,00 | 0,00 | 1 900 000,00 |
| 45... | Total des opé. pour compte de tiers (6) | 0,00 | 0,00 | 0,00 | 0,00 | 0,00 |
| Total des dépenses réelles d'investissement | | 4 682 200,00 | 2 918 511,43 | 21 384 086,30 | 21 384 086,30 | 28 984 797,73 |

| | | | | | | |
|--|---|-------------|--|-------------|-------------|-------------|
| 040 | Opérations ordre transf. entre sections (7) | 0,00 | | 0,00 | 0,00 | 0,00 |
| 041 | Opérations patrimoniales (7) | 0,00 | | 0,00 | 0,00 | 0,00 |
| Total des dépenses d'ordre d'investissement | | 0,00 | | 0,00 | 0,00 | 0,00 |

| | | | | | |
|--------------|---------------------|---------------------|----------------------|----------------------|----------------------|
| TOTAL | 4 682 200,00 | 2 918 511,43 | 21 384 086,30 | 21 384 086,30 | 28 984 797,73 |
|--------------|---------------------|---------------------|----------------------|----------------------|----------------------|

| | |
|--|-------------|
| D 001 SOLDE D'EXECUTION NEGATIF REPORTE OU ANTICIPE | 0,00 |
|--|-------------|

| | |
|---|----------------------|
| TOTAL DES DEPENSES D'INVESTISSEMENT CUMULEES | 28 984 797,73 |
|---|----------------------|

(1) Voir état I-B pour le contenu du budget de l'exercice.

(2) La colonne RAR n'est à renseigner qu'en l'absence de reprise anticipée du résultat lors du vote du budget primitif.

(3) Il s'agit des nouveaux crédits votés lors de la présente délibération, hors RAR.

(4) En dépenses, le chapitre 22 retrace les travaux d'investissement réalisés sur les biens reçus en affectation. En recette, il retrace, le cas échéant, l'annulation de tels travaux effectués sur un exercice antérieur.

(5) A servir uniquement lorsque le département effectue une dotation initiale en espèces au profit d'un service public non personnalisé qu'il crée.

(6) Seul le total des opérations pour compte de tiers figure sur cet état (voir le détail en III-A5).

(7) DF 023 = RI 021 ; DI 040 = RF 042 ; RI 040 = DF 042 ; DI 041 = RI 041.

(8) Hors dépenses imputées aux chapitres 010 et 018.

| | |
|---|-------------|
| II – PRESENTATION GENERALE DU BUDGET | II |
| EQUILIBRE FINANCIER – SECTION D'INVESTISSEMENT | A2.2 |

RECETTES D'INVESTISSEMENT

| Chap | Libellé | Budget de l'exercice (1) I | Restes à réaliser N-1 (2) II | Propositions nouvelles du président | Vote de l'assemblée (3) III | TOTAL IV = I + II + III |
|--|---|-------------------------------|---------------------------------|-------------------------------------|--------------------------------|----------------------------|
| 010 | Revenu minimum d'insertion | 0,00 | 0,00 | 0,00 | 0,00 | 0,00 |
| 018 | Revenu de solidarité active | 0,00 | 0,00 | 0,00 | 0,00 | 0,00 |
| 13 | Subventions d'investissement (sauf 138) (11) | 0,00 | 0,00 | 0,00 | 0,00 | 0,00 |
| 16 | Emprunts et dettes assimilées (4) | 0,00 | 0,00 | 0,00 | 0,00 | 0,00 |
| 20 | Immobilisations incorporelles (sauf 204) (11) | 0,00 | 0,00 | 0,00 | 0,00 | 0,00 |
| 204 | Subventions d'équipement versées (11) | 0,00 | 0,00 | 0,00 | 0,00 | 0,00 |
| 21 | Immobilisations corporelles (11) | 0,00 | 0,00 | 0,00 | 0,00 | 0,00 |
| 22 | Immobilisations reçues en affectation (5) (11) | 0,00 | 0,00 | 0,00 | 0,00 | 0,00 |
| 23 | Immobilisations en cours (11) | 0,00 | 0,00 | 0,00 | 0,00 | 0,00 |
| Total des recettes d'équipement | | 0,00 | 0,00 | 0,00 | 0,00 | 0,00 |
| 10 | Dotations, fonds divers et réserves (sauf 1068) | 277 200,00 | 0,00 | 0,00 | 0,00 | 277 200,00 |
| 1068 | Excédents de fonctionnement capitalisés (6) | 0,00 | 0,00 | 990 077,62 | 990 077,62 | 990 077,62 |
| 138 | Autres subventions Invest. non transf. (11) | 0,00 | 0,00 | 0,00 | 0,00 | 0,00 |
| 16 | Emprunts et dettes assimilées | 0,00 | 0,00 | 0,00 | 0,00 | 0,00 |
| 18 | Cpte de liaison : affectation (BA,régie) (7) | 0,00 | 0,00 | 0,00 | 0,00 | 0,00 |
| 26 | Participations et créances rattachées | 0,00 | 0,00 | 0,00 | 0,00 | 0,00 |
| 27 | Autres immobilisations financières (11) | 0,00 | 0,00 | 0,00 | 0,00 | 0,00 |
| 024 | Produits des cessions d'immobilisations | 0,00 | 0,00 | 0,00 | 0,00 | 0,00 |
| Total des recettes financières | | 277 200,00 | 0,00 | 990 077,62 | 990 077,62 | 1 267 277,62 |
| 45... | Total des opé. pour le compte de tiers (8) | 0,00 | 0,00 | 0,00 | 0,00 | 0,00 |
| Total des recettes réelles d'investissement | | 277 200,00 | 0,00 | 990 077,62 | 990 077,62 | 1 267 277,62 |

| | | | | | | |
|--|--|---------------------|--|----------------------|----------------------|----------------------|
| 021 | Virement de la section de fonctionnement (9) | 1 775 000,00 | | 21 384 086,30 | 21 384 086,30 | 23 159 086,30 |
| 040 | Opérations ordre transf. entre sections (9) | 2 630 000,00 | | 0,00 | 0,00 | 2 630 000,00 |
| 041 | Opérations patrimoniales (9) | 0,00 | | 0,00 | 0,00 | 0,00 |
| Total des recettes d'ordre d'investissement | | 4 405 000,00 | | 21 384 086,30 | 21 384 086,30 | 25 789 086,30 |

| | | | | | |
|--------------|---------------------|-------------|----------------------|----------------------|----------------------|
| TOTAL | 4 682 200,00 | 0,00 | 22 374 163,92 | 22 374 163,92 | 27 056 363,92 |
|--------------|---------------------|-------------|----------------------|----------------------|----------------------|

| | |
|--|---------------------|
| R 001 SOLDE D'EXECUTION POSITIF REPORTE OU ANTICIPE | 1 928 433,81 |
|--|---------------------|

| | |
|---|----------------------|
| TOTAL DES RECETTES D'INVESTISSEMENT CUMULEES | 28 984 797,73 |
|---|----------------------|

Pour information :

Il s'agit, pour un budget voté en équilibre, des ressources propres correspondant à l'excédent des recettes réelles de fonctionnement sur les dépenses réelles de fonctionnement. Il sert à financer le remboursement du capital de la dette et les nouveaux investissements du département.

**AUTOFINANCEMENT PREVISIONNEL
DÉGAGÉ PAR LA SECTION DE
FONCTIONNEMENT (10)**

25 789 086,30

(1) Voir état I-B pour le contenu du budget de l'exercice.

(2) La colonne RAR n'est à renseigner qu'en l'absence de reprise anticipée du résultat lors du vote du budget primitif.

(3) Il s'agit des nouveaux crédits votés lors de la présente délibération, hors RAR.

(4) Sauf 165, 166 et 16449.

(5) En dépenses, le chapitre 22 retrace les travaux d'investissement réalisés sur les biens reçus en affectation. En recette, il retrace, le cas échéant, l'annulation de tels travaux effectués sur un exercice antérieur.

(6) Le compte 1068 n'est pas un chapitre mais un article du chapitre 10.

(7) A servir uniquement lorsque le département effectue une dotation initiale en espèces au profit d'un service public non personnalisé qu'il crée.

(8) Seul le total des opérations pour compte de tiers figure sur cet état (voir le détail en III-A5).

(9) DF 023 = RI 021 ; DI 040 = RF 042 ; RI 040 = DF 042 ; DI 041 = RI 041.

(10) Solde de l'opération DF 023 + DF 042 – RF 042 ou solde de l'opération RI 021 + RI 040 – DI 040.

(11) Hors recettes imputées aux chapitres 010 et 018.

| | |
|--|-------------|
| II – PRESENTATION GENERALE DU BUDGET | II |
| EQUILIBRE FINANCIER – SECTION DE FONCTIONNEMENT | A3.1 |

DEPENSES DE FONCTIONNEMENT

| Chap. | Libellé | Budget de l'exercice (1) I | Restes à réaliser N-1 (2) II | Propositions nouvelles du président | Vote de l'assemblée (3) III | TOTAL IV = I + II + III |
|---|--|-------------------------------|---------------------------------|-------------------------------------|--------------------------------|----------------------------|
| 011 | Charges à caractère général (5) | 2 452 000,00 | 0,00 | 1 103 000,00 | 1 103 000,00 | 3 555 000,00 |
| 012 | Charges de personnel et frais assimilés (5) | 460 000,00 | 0,00 | 195 000,00 | 195 000,00 | 655 000,00 |
| 014 | Atténuations de produits | 80 000,00 | 0,00 | 29 000,00 | 29 000,00 | 109 000,00 |
| 015 | Revenu minimum d'insertion | 0,00 | 0,00 | 0,00 | 0,00 | 0,00 |
| 016 | Allocation personnalisée d'autonomie | 0,00 | 0,00 | 0,00 | 0,00 | 0,00 |
| 017 | Revenu de solidarité active | 0,00 | 0,00 | 0,00 | 0,00 | 0,00 |
| 65 | Autres charges de gestion courante (sauf 6586) (5) | 4 063 000,00 | 9 195 440,51 | 5 320 559,49 | 5 320 559,49 | 18 579 000,00 |
| 6586 | Frais fonctionnement des groupes d'élus | 0,00 | 0,00 | 0,00 | 0,00 | 0,00 |
| Total des dépenses de gestion courante | | 7 055 000,00 | 9 195 440,51 | 6 647 559,49 | 6 647 559,49 | 22 898 000,00 |
| 66 | Charges financières | 340 000,00 | 0,00 | 1 000,00 | 1 000,00 | 341 000,00 |
| 67 | Charges exceptionnelles (5) | 0,00 | 0,00 | 0,00 | 0,00 | 0,00 |
| 68 | Dotations amortissements et provisions (5) | 0,00 | | 0,00 | 0,00 | 0,00 |
| 022 | Dépenses Imprévues | 0,00 | | 20 000,00 | 20 000,00 | 20 000,00 |
| Total des dépenses réelles de fonctionnement | | 7 395 000,00 | 9 195 440,51 | 6 668 559,49 | 6 668 559,49 | 23 259 000,00 |

| | | | | | | |
|---|--|---------------------|--|----------------------|----------------------|----------------------|
| 023 | Virement à la section d'investissement (4) | 1 775 000,00 | | 21 384 086,30 | 21 384 086,30 | 23 159 086,30 |
| 042 | Opérations ordre transf. entre sections (4) | 2 630 000,00 | | 0,00 | 0,00 | 2 630 000,00 |
| 043 | Opérations ordre intérieur de la section (4) | 0,00 | | 0,00 | 0,00 | 0,00 |
| Total des dépenses d'ordre de fonctionnement | | 4 405 000,00 | | 21 384 086,30 | 21 384 086,30 | 25 789 086,30 |

| | | | | | |
|--------------|----------------------|---------------------|----------------------|----------------------|----------------------|
| TOTAL | 11 800 000,00 | 9 195 440,51 | 28 052 645,79 | 28 052 645,79 | 49 048 086,30 |
|--------------|----------------------|---------------------|----------------------|----------------------|----------------------|

+

| | |
|---|-------------|
| D 002 RESULTAT REPORTE OU ANTICIPE | 0,00 |
|---|-------------|

=

| | |
|--|----------------------|
| TOTAL DES DEPENSES DE FONCTIONNEMENT CUMULEES | 49 048 086,30 |
|--|----------------------|

(1) Voir état I-B pour la comparaison par rapport au budget précédent.

(2) La colonne RAR n'est à renseigner qu'en l'absence de reprise anticipée du résultat lors du vote du budget primitif.

(3) Il s'agit des nouveaux crédits votés lors de la présente délibération, hors RAR.

(4) DF 023 = RI 021 ; DI 040 = RF 042 ; RI 040 = DF 042 ; DI 041 = RI 041 ; DF 043 = RF 043.

(5) Hors dépenses imputées aux chapitres 015, 016 et 017.

| | |
|--|-------------|
| II – PRESENTATION GENERALE DU BUDGET | II |
| EQUILIBRE FINANCIER – SECTION DE FONCTIONNEMENT | A3.2 |

RECETTES DE FONCTIONNEMENT

| Chap. | Libellé | Budget de l'exercice (1) I | Restes à réaliser N-1 (2) II | Propositions nouvelles du président | Vote de l'assemblée (3) III | TOTAL IV = I + II + III |
|---|--|-------------------------------|---------------------------------|-------------------------------------|--------------------------------|----------------------------|
| 013 | Atténuations de charges (6) | 0,00 | 0,00 | 0,00 | 0,00 | 0,00 |
| 015 | Revenu minimum d'insertion | 0,00 | 0,00 | 0,00 | 0,00 | 0,00 |
| 016 | Allocation personnalisée d'autonomie | 0,00 | 0,00 | 0,00 | 0,00 | 0,00 |
| 017 | Revenu de solidarité active | 0,00 | 0,00 | 0,00 | 0,00 | 0,00 |
| 70 | Prod. services, domaine, ventes diverses | 0,00 | 0,00 | 0,00 | 0,00 | 0,00 |
| 73 | Impôts et taxes (sauf 731) | 11 800 000,00 | 0,00 | 0,00 | 0,00 | 11 800 000,00 |
| 731 | Impositions directes | 0,00 | 0,00 | 0,00 | 0,00 | 0,00 |
| 74 | Dotations, subventions et participations (6) | 200 000,00 | 0,00 | 0,00 | 0,00 | 200 000,00 |
| 75 | Autres produits de gestion courante (6) | 0,00 | 0,00 | 0,00 | 0,00 | 0,00 |
| Total des recettes de gestion courante | | 11 800 000,00 | 0,00 | 0,00 | 0,00 | 11 800 000,00 |
| 76 | Produits financiers | 0,00 | 0,00 | 0,00 | 0,00 | 0,00 |
| 77 | Produits exceptionnels (6) | 0,00 | 0,00 | 0,00 | 0,00 | 0,00 |
| 78 | Reprises amortissements et provisions (6) | 0,00 | | 2 000 000,00 | 2 000 000,00 | 2 000 000,00 |
| Total des recettes réelles de fonctionnement | | 11 800 000,00 | 0,00 | 2 000 000,00 | 2 000 000,00 | 13 800 000,00 |

| | | | | | | |
|---|--|-------------|--|-------------|-------------|-------------|
| 042 | Opérations ordre transf. entre sections (4) | 0,00 | | 0,00 | 0,00 | 0,00 |
| 043 | Opérations ordre intérieur de la section (4) | 0,00 | | 0,00 | 0,00 | 0,00 |
| Total des recettes d'ordre de fonctionnement | | 0,00 | | 0,00 | 0,00 | 0,00 |

| | | | | | |
|--------------|----------------------|-------------|---------------------|---------------------|----------------------|
| TOTAL | 11 800 000,00 | 0,00 | 2 000 000,00 | 2 000 000,00 | 13 800 000,00 |
|--------------|----------------------|-------------|---------------------|---------------------|----------------------|

| | |
|---|----------------------|
| R 002 RESULTAT REPORTE OU ANTICIPE | 35 248 086,30 |
|---|----------------------|

| | |
|--|----------------------|
| TOTAL DES RECETTES DE FONCTIONNEMENT CUMULEES | 49 048 086,30 |
|--|----------------------|

Pour information :

| | | |
|---|----------------------|--|
| AUTOFINANCEMENT PREVISIONNEL DÉGAGÉ AU PROFIT DE LA SECTION D'INVESTISSEMENT (5) | 25 789 086,30 | Il s'agit, pour un budget voté en équilibre, des ressources propres correspondant à l'excédent des recettes réelles de fonctionnement sur les dépenses réelles de fonctionnement. Il sert à financer le remboursement du capital de la dette et les nouveaux investissements du département. |
|---|----------------------|--|

- (1) Voir état I-B pour la comparaison par rapport au budget précédent.
- (2) La colonne RAR n'est à renseigner qu'en l'absence de reprise anticipée du résultat lors du vote du budget primitif.
- (3) Il s'agit des nouveaux crédits votés lors de la présente délibération, hors RAR.
- (4) DF 023 = RI 021 ; DI 040 = RF 042 ; RI 040 = DF 042 ; DI 041 = RI 041 ; DF 043 = RF 043.
- (5) Solde de l'opération DF 023 + DF 042 – RF 042 ou solde de l'opération RI 021 + RI 040 – DI 040.
- (6) Hors recettes imputées aux chapitres 015, 016 et 017.

| | |
|---|-----------|
| II – PRESENTATION GENERALE DU BUDGET | II |
| BALANCE GENERALE – DEPENSES | B1 |

DEPENSES D'INVESTISSEMENT (y compris RAR)

| INVESTISSEMENT | | Opérations réelles (1) | Opérations d'ordre (2) | TOTAL |
|----------------|--|------------------------|------------------------|----------------------|
| 10 | Dotations, fonds divers et réserves | 0,00 | 0,00 | 0,00 |
| 13 | Subventions d'investissement (7) | 0,00 | 0,00 | 0,00 |
| 16 | Emprunts et dettes assimilées (sauf 1688 non budgétaire) | 0,00 | 0,00 | 0,00 |
| 18 | Cpte de liaison : affectation (BA,régie) | (5) 0,00 | | 0,00 |
| | Total des programmes d'équipement | 0,00 | | 0,00 |
| 20 | Immobilisations incorporelles (sauf 204) (3) (7) | 30 000,00 | 0,00 | 30 000,00 |
| 204 | Subventions d'équipement versées (3) (7) | 24 122 597,73 | 0,00 | 24 122 597,73 |
| 21 | Immobilisations corporelles (3) (7) | 150 000,00 | 0,00 | 150 000,00 |
| 22 | Immobilisations reçues en affectation (3) (7) | (6) 0,00 | 0,00 | 0,00 |
| 23 | Immobilisations en cours (3) (7) | 0,00 | 0,00 | 0,00 |
| 010 | Revenu minimum d'insertion | 0,00 | 0,00 | 0,00 |
| 018 | Revenu de solidarité active | 0,00 | 0,00 | 0,00 |
| 26 | Participations et créances rattachées | 0,00 | 0,00 | 0,00 |
| 27 | Autres immobilisations financières (7) | 0,00 | 0,00 | 0,00 |
| 28 | Amortissement des immobilisations (reprises) | | 0,00 | 0,00 |
| 3... | Stocks et en-cours | | 0,00 | 0,00 |
| 198 | Neutralisation des amortissements | | 0,00 | 0,00 |
| 45 | Total des opérations pour compte de tiers (4) | 0,00 | 0,00 | 0,00 |
| 481 | Charges à rép. sur plusieurs exercices | | 0,00 | 0,00 |
| 020 | Dépenses imprévues | 0,00 | | 0,00 |
| | Dépenses d'investissement –Total | 24 302 597,73 | 0,00 | 24 302 597,73 |

+

| | |
|--|-------------|
| D 001 SOLDE D'EXECUTION NEGATIF REPORTE OU ANTICIPE | 0,00 |
|--|-------------|

-

| | |
|---|----------------------|
| TOTAL DES DEPENSES D'INVESTISSEMENT CUMULEES | 24 302 597,73 |
|---|----------------------|

DEPENSES DE FONCTIONNEMENT (y compris RAR)

| FONCTIONNEMENT | | Opérations réelles (1) | Opérations d'ordre (2) | TOTAL |
|----------------|--|------------------------|------------------------|----------------------|
| 011 | Charges à caractère général (8) | 1 103 000,00 | | 1 103 000,00 |
| 012 | Charges de personnel et frais assimilés (8) | 195 000,00 | | 195 000,00 |
| 014 | Atténuations de produits | 29 000,00 | | 29 000,00 |
| 015 | Revenu minimum d'insertion | 0,00 | | 0,00 |
| 016 | Allocation personnalisée d'autonomie | 0,00 | | 0,00 |
| 017 | Revenu de solidarité active | 0,00 | | 0,00 |
| 60 | Achats et variation des stocks | | 0,00 | 0,00 |
| 65 | Autres charges de gestion courante (sauf 6586) (8) | 14 516 000,00 | 0,00 | 14 516 000,00 |
| 6586 | Frais fonctionnement des groupes d'élus | 0,00 | | 0,00 |
| 66 | Charges financières | 1 000,00 | 0,00 | 1 000,00 |
| 67 | Charges exceptionnelles (8) | 0,00 | 0,00 | 0,00 |
| 68 | Dot. aux amortissements et provisions (8) | 0,00 | 0,00 | 0,00 |
| 71 | Production stockée (ou déstockage) | | 0,00 | 0,00 |
| 022 | Dépenses imprévues | 20 000,00 | | 20 000,00 |
| 023 | Virement à la section d'investissement | | 21 384 086,30 | 21 384 086,30 |
| | Dépenses de fonctionnement –Total | 15 884 000,00 | 21 384 086,30 | 37 248 086,30 |

+

| | |
|---|-------------|
| D 002 RESULTAT REPORTE OU ANTICIPE | 0,00 |
|---|-------------|

-

| | |
|--|----------------------|
| TOTAL DES DEPENSES DE FONCTIONNEMENT CUMULEES | 37 248 086,30 |
|--|----------------------|

(1) Y compris les opérations relatives au rattachement et les opérations d'ordre semi-budgétaire.

(2) Voir la liste des opérations d'ordre de l'instruction budgétaire et comptable M. 52.

(3) Hors chapitres programmes.

(4) Seul le total des opérations pour compte de tiers figure sur cet état (voir le détail en III-A5).

SYN.MIXTE TRANSPORTS COLLECTIFS OISE - SYND. MIXTE TRANSPORTS COLLECTIFS OISE - BS - 2016

- (5) A utiliser uniquement dans le cas où le département effectuerait une dotation initiale au profit d'un service public doté de la seule autonomie financière.
- (6) A utiliser uniquement dans le cas où le département effectuerait des dépenses sur des biens affectés.
- (7) Hors dépenses imputées aux chapitres 010 et 018.
- (8) Hors dépenses imputées aux chapitres 015, 016 et 017.

| | |
|---|-----------|
| II – PRESENTATION GENERALE DU BUDGET | II |
| BALANCE GENERALE – RECETTES | B2 |

RECETTES D'INVESTISSEMENT (y compris RAR)

| INVESTISSEMENT | | Opérations réelles (1) | Opérations d'ordre (2) | TOTAL |
|---|--|------------------------|------------------------|----------------------|
| 10 | Dotations, fonds divers et réserves (sauf 1068) | 0,00 | 0,00 | 0,00 |
| 13 | Subventions d'investissement (8) | 0,00 | 0,00 | 0,00 |
| 16 | Emprunts et dettes assimilées (sauf 1688 non budgétaire) | 0,00 | 0,00 | 0,00 |
| 18 | Cpte de liaison : affectation (BA,régie) | (4) 0,00 | | 0,00 |
| 20 | Immobilisations incorporelles (sauf 204) (6) | 0,00 | 0,00 | 0,00 |
| 204 | Subventions d'équipement versées (6) | 0,00 | 0,00 | 0,00 |
| 21 | Immobilisations corporelles (6) | 0,00 | 0,00 | 0,00 |
| 22 | Immobilisations reçues en affectation (6) | (5) 0,00 | 0,00 | 0,00 |
| 23 | Immobilisations en cours (6) | 0,00 | 0,00 | 0,00 |
| 010 | Revenu minimum d'insertion | 0,00 | 0,00 | 0,00 |
| 018 | Revenu de solidarité active | 0,00 | 0,00 | 0,00 |
| 26 | Participations et créances rattachées | 0,00 | 0,00 | 0,00 |
| 27 | Autres immobilisations financières (6) | 0,00 | 0,00 | 0,00 |
| 3... | <i>Stocks et en-cours</i> | | 0,00 | 0,00 |
| 28 | <i>Amortissement des immobilisations</i> | | 0,00 | 0,00 |
| 45 | Opérations pour compte de tiers (3) | 0,00 | 0,00 | 0,00 |
| 481 | <i>Charges à rép. sur plusieurs exercices</i> | | 0,00 | 0,00 |
| 021 | <i>Virement de la section de fonctionnement</i> | | 21 384 086,30 | 21 384 086,30 |
| 024 | Produits des cessions d'immobilisations | 0,00 | | 0,00 |
| Recettes d'investissement –Total | | 0,00 | 21 384 086,30 | 21 384 086,30 |

| | |
|--|----------------------|
| R 001 SOLDE D'EXECUTION POSITIF REPORTE OU ANTICIPE | 1 928 433,81 |
| + | |
| R 1068 AFFECTATION DU RESULTAT | 990 077,62 |
| = | |
| TOTAL DES RECETTES D'INVESTISSEMENT CUMULEES | 24 302 597,73 |

RECETTES DE FONCTIONNEMENT (y compris RAR)

| FONCTIONNEMENT | | Opérations réelles (1) | Opérations d'ordre (2) | TOTAL |
|--|---|------------------------|------------------------|---------------------|
| 013 | Atténuations de charges (7) | 0,00 | | 0,00 |
| 015 | Revenu minimum d'insertion | 0,00 | | 0,00 |
| 016 | Allocation personnalisée d'autonomie | 0,00 | | 0,00 |
| 017 | Revenu de solidarité active | 0,00 | | 0,00 |
| 60 | <i>Achats et variation des stocks</i> | | 0,00 | 0,00 |
| 70 | <i>Prod. services, domaine, ventes diverses</i> | 0,00 | | 0,00 |
| 71 | <i>Production stockée (ou déstockage)</i> | | 0,00 | 0,00 |
| 72 | <i>Production immobilisée</i> | | 0,00 | 0,00 |
| 73 | Impôts et taxes (sauf 731) | 0,00 | | 0,00 |
| 731 | Impositions directes | 0,00 | | 0,00 |
| 74 | Dotations, subventions et participations (7) | 0,00 | | 0,00 |
| 75 | Autres produits d'activités (7) | 0,00 | 0,00 | 0,00 |
| 76 | Produits financiers | 0,00 | 0,00 | 0,00 |
| 77 | Produits exceptionnels (7) | 0,00 | 0,00 | 0,00 |
| 78 | Reprise sur amortissements et provisions (7) | 2 000 000,00 | 0,00 | 2 000 000,00 |
| 79 | <i>Transferts de charges</i> | | 0,00 | 0,00 |
| Recettes de fonctionnement –Total | | 2 000 000,00 | 0,00 | 2 000 000,00 |

| | |
|--|----------------------|
| R 002 RESULTAT REPORTE OU ANTICIPE | 35 248 086,30 |
| + | |
| TOTAL DES RECETTES DE FONCTIONNEMENT CUMULEES | 37 248 086,30 |

- (1) Y compris les opérations relatives au rattachement et les opérations d'ordre semi-budgétaire.
- (2) Voir la liste des opérations d'ordre de l'instruction budgétaire et comptable M. 52.
- (3) Seul le total des opérations pour compte de tiers figure sur cet état (voir le détail en III-A5).
- (4) A utiliser uniquement dans le cas où le département effectuerait une dotation initiale au profit d'un service public doté de la seule autonomie financière.
- (5) A utiliser uniquement dans le cas où le département effectuerait des dépenses sur des biens affectés.
- (6) Hors recettes imputées aux chapitres 010 et 018.
- (7) Hors recettes imputées aux chapitres 015, 016 et 017.

III - VOTE DU BUDGET
SECTION D'INVESTISSEMENT - VUE D'ENSEMBLE

III
A

DEPENSES

| Nature | Budget de l'exercice (1) | RAR N-1 (2) | Propositions nouvelles du président | Vote de l'assemblée (3) | Pour information Crédits gérés dans le cadre d'une AP | Pour information Crédits gérés hors AP | TOTAL |
|--|--------------------------|---------------------|-------------------------------------|-------------------------|---|--|----------------------|
| | I | II | | III | | | IV = I + II + III |
| TOTAL | 4 682 200,00 | 2 918 511,43 | 21 384 086,30 | 21 384 086,30 | 0,00 | 21 384 086,30 | 28 984 797,73 |
| Dépenses des équipements (total) (détail de III-A1.1 à III-A1.5) | 12 200,00 | 0,00 | 180 000,00 | 180 000,00 | 0,00 | 180 000,00 | 192 200,00 |
| - Non individualisées en programmes d'équipement (détail en III-A1.1) | 12 200,00 | 0,00 | 180 000,00 | 180 000,00 | 0,00 | 180 000,00 | 192 200,00 |
| - Individualisées en programmes d'équipement (liste des programmes en III-A1.3, détail en III-A1.4 et en III A1.5) | 0,00 | 0,00 | 0,00 | 0,00 | 0,00 | 0,00 | 0,00 |
| - 010 Revenu minimum d'insertion (détail en III-A1.2) | 0,00 | 0,00 | 0,00 | 0,00 | 0,00 | 0,00 | 0,00 |
| - 018 Revenu de solidarité active (détail en III-A1.2) | 0,00 | 0,00 | 0,00 | 0,00 | 0,00 | 0,00 | 0,00 |
| Dépenses des équipements (détail en III-A2) | 2 770 008,00 | 2 918 511,43 | 21 204 086,30 | 21 204 086,30 | 0,00 | 21 204 086,30 | 26 892 597,73 |
| Dépenses financières (détail en III-A3) | 1 900 008,00 | 0,00 | 0,00 | 0,00 | 0,00 | 0,00 | 1 900 000,00 |
| Opérations pour compte de tiers (détail en III-A5) | 0,00 | 0,00 | 0,00 | 0,00 | 0,00 | 0,00 | 0,00 |
| 040 Opérations ordre transf. entre sections (détail en III-A6) | 0,00 | | 0,00 | 0,00 | | 0,00 | 0,00 |
| 041 Opérations patrimoniales (détail en III-A7) | 0,00 | | 0,00 | 0,00 | | 0,00 | 0,00 |

D001 Solde d'exécution négatif reporté ou anticipé (4)

0,00

Total des dépenses d'investissement cumulées

28 984 797,73

(1) Voir état I-B pour le contenu du budget de l'exercice.

(2) La colonne RAR n'est à renseigner qu'en l'absence de reprise anticipée du résultat lors du vote du budget primitif.

(3) Il s'agit des nouveaux crédits votés lors de la présente délibération, hors RAR.

(4) Le solde d'exécution reporté est le résultat constaté de l'exercice précédent qui fait l'objet d'un report et non d'un vote de l'assemblée délibérante.

| | | |
|--|--|------------|
| III - VOTE DU BUDGET | | III |
| SECTION D'INVESTISSEMENT - VUE D'ENSEMBLE | | A |

RECETTES

| Nature | Budget de l'exercice (1) | RAR N-1 (2) | Propositions nouvelles du président | Vote de l'assemblée (3) | TOTAL |
|--|--------------------------|-------------|-------------------------------------|-------------------------|----------------------|
| | I | II | | III | IV = I + II + III |
| TOTAL | 4 682 200,00 | 0,00 | 21 384 086,30 | 21 384 086,30 | 26 066 286,30 |
| Recettes d'équipements III-A4.1) (détail en | 0,00 | 0,00 | 0,00 | 0,00 | 0,00 |
| 010 Revenu minimum d'insertion (détail en III-A4.2) | 0,00 | 0,00 | 0,00 | 0,00 | 0,00 |
| 018 Revenu de solidarité active (détail en III-A4.2) | 0,00 | 0,00 | 0,00 | 0,00 | 0,00 |
| Opérations pour compte de tiers (détail en III-A5) | 0,00 | 0,00 | 0,00 | 0,00 | 0,00 |
| Recettes financières (détail en III-A4.3) (sauf 1068) | 277 200,00 | 0,00 | 0,00 | 0,00 | 277 200,00 |
| 040 Opérations ordre transf. entre sections (détail en III-A6) | 2 630 000,00 | | 0,00 | 0,00 | 2 630 000,00 |
| 041 Opérations patrimoniales (détail en III-A7) | 0,00 | | 0,00 | 0,00 | 0,00 |
| 021 Virement de la section de fonctionnement | 1 775 000,00 | | 21 384 086,30 | 21 384 086,30 | 23 159 086,30 |

| | |
|---|---------------------|
| R001 Solde d'exécution positif reporté ou anticipé (4) | 1 928 433,81 |
|---|---------------------|

| | |
|---------------------------------------|-------------------|
| Affectation au compte 1068 (5) | 990 077,62 |
|---------------------------------------|-------------------|

| | |
|---|----------------------|
| Total des recettes d'investissement cumulées | 28 984 797,73 |
|---|----------------------|

(1) Voir état H-B pour le contenu du budget de l'exercice.
 (2) La colonne RAR n'est à renseigner qu'en l'absence de reprises anticipées du résultat lors du vote du budget primitif.
 (3) Il s'agit des nouveaux crédits votés lors de la présente délibération, hors RAR.
 (4) Le solde d'exécution reporté est le résultat constaté de l'exercice précédent qui fait l'objet d'un report et non d'un vote de l'assemblée délibérante.
 (5) Le montant inscrit doit être conforme à la délibération d'affectation du résultat. Ce montant ne fait donc pas l'objet d'un nouveau vote.

| | |
|--|-------------|
| III – VOTE DU BUDGET | III |
| SECTION D'INVESTISSEMENT Equipements – Dépenses non individualisées | A1.1 |

DEPENSES NON INDIVIDUALISEES EN PROGRAMMES D'EQUIPEMENT (hors RMI et RSA)

| Chap. / art. (1) | Libellé | Budget de l'exercice (2) | RAR N-1 (3) | Propositions nouvelles du président | Vote de l'assemblée (4) | Pour information | |
|---------------------|---|-----------------------------|-------------|---|----------------------------|--|--------------------------|
| | | | | | | Crédits gérés dans le cadre d'une AP | Crédits gérés hors AP |
| TOTAL | | 12 200,00 | 0,00 | 180 000,00 | 180 000,00 | 0,00 | 180 000,00 |
| 20 | Immobilisations incorporelles (sauf 204) | 0,00 | 0,00 | 30 000,00 | 30 000,00 | 0,00 | 30 000,00 |
| 2051 | Concessions, droits similaires | 0,00 | 0,00 | 30 000,00 | 30 000,00 | | |
| 21 | Immobilisations corporelles | 12 200,00 | 0,00 | 150 000,00 | 150 000,00 | 0,00 | 150 000,00 |
| 2181 | Install. générales, agencements | 0,00 | 0,00 | 20 000,00 | 20 000,00 | | |
| 2182 | Matériel de transport | 0,00 | 0,00 | 30 000,00 | 30 000,00 | | |
| 21838 | Autre matériel informatique | 6 100,00 | 0,00 | 30 000,00 | 30 000,00 | | |
| 21848 | Autres matériels de bureau et mobilier | 6 100,00 | 0,00 | 20 000,00 | 20 000,00 | | |
| 2185 | Matériel de téléphonie | 0,00 | 0,00 | 30 000,00 | 30 000,00 | | |
| 2188 | Autres immobilisations corporelles | 0,00 | 0,00 | 20 000,00 | 20 000,00 | | |
| 22 | Immobilisations reçues en affectation | 0,00 | 0,00 | 0,00 | 0,00 | 0,00 | 0,00 |
| 23 | Immobilisations en cours | 0,00 | 0,00 | 0,00 | 0,00 | 0,00 | 0,00 |

(1) Détailler les articles conformément au plan de comptes.

(2) Voir état I-B pour le contenu du budget de l'exercice.

(3) La colonne RAR n'est à renseigner qu'en l'absence de reprise anticipée du résultat lors du vote du budget primitif.

(4) Il s'agit des nouveaux crédits votés lors de la présente délibération, hors RAR.

| | |
|---|-------------|
| III – VOTE DU BUDGET | III |
| SECTION D'INVESTISSEMENT Equipements | A1.2 |
| – RMI / RSA - Dépenses | |

RMI DEPENSES

| Chap. / art. (1) | Libellé | Budget de l'exercice (2) | RAR N-1 (3) | Propositions nouvelles du président | Vote de l'assemblée (4) | Pour information | |
|---------------------|----------------------------|-----------------------------|-------------|---|----------------------------|--|--------------------------|
| | | | | | | Crédits gérés dans le cadre d'une AP | Crédits gérés hors AP |
| 010 | Revenu minimum d'insertion | 0,00 | 0,00 | 0,00 | 0,00 | 0,00 | 0,00 |

(1) Détailler les articles conformément au plan de comptes.

(2) Voir état I-B pour le contenu du budget de l'exercice.

(3) La colonne RAR n'est à renseigner qu'en l'absence de reprise anticipée du résultat lors du vote du budget primitif.

(4) Il s'agit des nouveaux crédits votés lors de la présente délibération, hors RAR.

RSA DEPENSES

| Chap. / art. (1) | Libellé | Budget de l'exercice (2) | RAR N-1 (3) | Propositions nouvelles du président | Vote de l'assemblée (4) | Pour information | |
|---------------------|-----------------------------|-----------------------------|-------------|---|----------------------------|--|--------------------------|
| | | | | | | Crédits gérés dans le cadre d'une AP | Crédits gérés hors AP |
| 018 | Revenu de solidarité active | 0,00 | 0,00 | 0,00 | 0,00 | 0,00 | 0,00 |

(1) Détailler les articles conformément au plan de comptes.

(2) Voir état I-B pour le contenu du budget de l'exercice.

(3) La colonne RAR n'est à renseigner qu'en l'absence de reprise anticipée du résultat lors du vote du budget primitif.

(4) Il s'agit des nouveaux crédits votés lors de la présente délibération, hors RAR.

| | | |
|---------------------------------|---|-------------|
| III – VOTE DU BUDGET | | III |
| SECTION D'INVESTISSEMENT | | |
| EQUIPEMENTS | – VUE D'ENSEMBLE DES PROGRAMMES D'EQUIPEMENT | A1.3 |

Vue d'ensemble des chapitres de programmes d'équipement (1)

| N° progr. | Libellé du programme | N° AP (2) | RAR N-1 (3) | Propositions nouvelles du président | Vote de l'assemblée | Pour information | |
|--------------|----------------------|-----------|-------------|---|------------------------|--|--------------------------|
| | | | | | | Crédits gérés dans le cadre d'une AP | Crédits gérés hors AP |
| TOTAL | | | 0,00 | 0,00 | 0,00 | 0,00 | 0,00 |

(1) Les programmes d'équipement afférents ou non à une AP sont présentés individuellement en détail en III-A1.4 et en III-A1.5.

(2) Colonne à renseigner uniquement lorsque le programme d'équipement est afférent à une AP.

(3) La colonne RAR n'est à renseigner qu'en l'absence de reprise anticipée du résultat lors du vote du budget primitif.

| | |
|---|-------------|
| III – VOTE DU BUDGET | III |
| SECTION D'INVESTISSEMENT – EQUIPEMENTS | A1.4 |

Cet état ne contient pas d'information.

| | |
|---|-------------|
| III - VOTE DU BUDGET | III |
| SECTION D'INVESTISSEMENT - EQUIPEMENTS | A1.5 |

Cet état ne contient pas d'information.

| | |
|--|------------|
| III – VOTE DU BUDGET | III |
| SECTION D'INVESTISSEMENT EQUIPEMENTS – DEPENSES | A2 |

SUBVENTIONS D'EQUIPEMENT A VERSER (hors RMI et RSA)

| Chap. / art. (1) | Libellé | Budget de l'exercice (2) | RAR N-1 (3) | Propositions nouvelles du président | Vote de l'assemblée |
|---------------------|---|-----------------------------|---------------------|---|------------------------|
| 204 | Subventions d'équipement versées (4) | 2 770 000,00 | 2 918 511,43 | 21 204 086,30 | 21 204 086,30 |
| 204122 | Subv. Régions : Bâtiments, installations | 0,00 | 0,00 | 7 602 597,73 | 7 602 597,73 |
| 204131 | Subv. Dpt : Bien mobilier, matériel | 1 300 000,00 | 1 630 316,78 | 2 889 683,22 | 2 889 683,22 |
| 204132 | Subv. Dpt : Bâtiments, installations | 235 000,00 | 0,00 | 1 500 000,00 | 1 500 000,00 |
| 204141 | Subv.Cne : Bien mobilier, matériel | 1 000 000,00 | 697 100,00 | 2 802 900,00 | 2 802 900,00 |
| 204142 | Subv.Cne : Bâtiments, installations | 235 000,00 | 591 094,65 | 6 408 905,35 | 6 408 905,35 |

(1) Détailler les articles utilisés conformément au plan de comptes.

(2) Voir état I-B pour le contenu du budget de l'exercice.

(3) La colonne RAR n'est à renseigner qu'en l'absence de reprise anticipée du résultat lors du vote du budget primitif.

(4) Dépenses relatives au compte 204 sauf celles relatives au RMI et au RSA (voir état III-A1.2).

| | |
|--|------------|
| III - VOTE DU BUDGET | III |
| SECTION D'INVESTISSEMENT - DEPENSES FINANCIERES | A3 |

Dépenses financières

| Chap. / art. (1) | Libellé | Budget de l'exercice (2) | RAR N-1 (3) | Propositions nouvelles du président | Vote de l'assemblée |
|-------------------------|--|-----------------------------|-------------|---|------------------------|
| DEPENSES TOTALES | | 1 900 000,00 | 0,00 | 0,00 | 0,00 |
| 10 | Dotations, fonds divers et réserves | 0,00 | 0,00 | 0,00 | 0,00 |
| 13 | Subventions d'investissement | 0,00 | 0,00 | 0,00 | 0,00 |
| 16 | Emprunts et dettes assimilées | 1 900 000,00 | 0,00 | 0,00 | 0,00 |
| 1675 | Dettes pour M.E.T.P. et P.P.P. | 1 900 000,00 | 0,00 | 0,00 | 0,00 |
| 18 | Cpte de liaison : affectation (BA,régie) | 0,00 | 0,00 | 0,00 | 0,00 |
| 26 | Participations et créances rattachées | 0,00 | 0,00 | 0,00 | 0,00 |
| 261 | Titres de participation | 0,00 | 0,00 | 0,00 | 0,00 |
| 27 | Autres immobilisations financières | 0,00 | 0,00 | 0,00 | 0,00 |
| 020 | Dépenses imprévues | 0,00 | | 0,00 | 0,00 |

(1) Détailler les articles utilisés conformément au plan de comptes.

(2) Voir état I-B pour le contenu du budget de l'exercice.

(3) La colonne RAR n'est à renseigner qu'en l'absence de reprise anticipée du résultat lors du vote du budget primitif.

| | |
|---|-------------|
| III – VOTE DU BUDGET | III |
| SECTION D'INVESTISSEMENT – RECETTES D'EQUIPEMENT | A4.1 |

RECETTES D'EQUIPEMENT – Détail des chapitres.**Financement des équipements**

| Chap. / art. (1) | Libellé | Budget de l'exercice (2) | RAR N-1 (3) | Propositions nouvelles du président | Vote de l'assemblée |
|---------------------|---|-----------------------------|-------------|---|------------------------|
| TOTAL | | 0,00 | 0,00 | 0,00 | 0,00 |
| 13 | Subventions d'investissement (sauf 138) | 0,00 | 0,00 | 0,00 | 0,00 |
| 16 | Emprunts et dettes assimilées (5) | 0,00 | 0,00 | 0,00 | 0,00 |
| 20 | Immobilisations incorporelles (4) | 0,00 | 0,00 | 0,00 | 0,00 |
| 204 | Subventions d'équipement versées (4) | 0,00 | 0,00 | 0,00 | 0,00 |
| 21 | Immobilisations corporelles (4) | 0,00 | 0,00 | 0,00 | 0,00 |
| 22 | Immobilisations reçues en affectation (4) | 0,00 | 0,00 | 0,00 | 0,00 |
| 23 | Immobilisations en cours (4) | 0,00 | 0,00 | 0,00 | 0,00 |

(1) Détailler les articles utilisés conformément au plan de comptes.

(2) Voir état I-B pour le contenu du budget de l'exercice.

(3) La colonne RAR n'est à renseigner qu'en l'absence de reprise anticipée du résultat lors du vote du budget primitif.

(4) Exceptionnellement, les comptes 20, 204, 21, 22 et 23 sont en recettes réelles en cas de réduction ou d'annulation de mandats donnant lieu à reversement.

(5) Sauf 165, 166 et 16449.

| | |
|--|-------------|
| III – VOTE DU BUDGET | III |
| SECTION D'INVESTISSEMENT – RMI / RSA – RECETTES | A4.2 |

RECETTES RMI

| Chap. / art. (1) | Libellé | Budget de l'exercice (2) | RAR N-1 (3) | Propositions nouvelles du président | Vote de l'assemblée |
|---------------------|-----------------------------------|-----------------------------|-------------|---|------------------------|
| 010 | Revenu minimum d'insertion | 0,00 | 0,00 | 0,00 | 0,00 |

(1) Détailler les articles utilisés conformément au plan de comptes.

(2) Voir état I-B pour le contenu du budget de l'exercice.

(3) La colonne RAR n'est à renseigner qu'en l'absence de reprise anticipée du résultat lors du vote du budget primitif.

RECETTES RSA

| Chap. / art. (1) | Libellé | Budget de l'exercice (2) | RAR N-1 (3) | Propositions nouvelles du président | Vote de l'assemblée |
|---------------------|------------------------------------|-----------------------------|-------------|---|------------------------|
| 018 | Revenu de solidarité active | 0,00 | 0,00 | 0,00 | 0,00 |

(1) Détailler les articles utilisés conformément au plan de comptes.

(2) Voir état I-B pour le contenu du budget de l'exercice.

(3) La colonne RAR n'est à renseigner qu'en l'absence de reprise anticipée du résultat lors du vote du budget primitif.

| | |
|--|-------------|
| III – VOTE DU BUDGET | III |
| SECTION D'INVESTISSEMENT – RECETTES FINANCIERES | A4.3 |

Recettes financières

| Chap. / art. (1) | Libellé | Budget de l'exercice (2) | RARN-1 (3) | Propositions nouvelles du président | Vote de l'assemblée |
|---------------------|---|-----------------------------|-------------|---|------------------------|
| TOTAL | | 277 200,00 | 0,00 | 990 077,62 | 990 077,62 |
| 10 | Dotations, fonds divers et réserves | 277 200,00 | 0,00 | 990 077,62 | 990 077,62 |
| 10222 | FCTVA | 277 200,00 | 0,00 | 0,00 | 0,00 |
| 1068 | Excédents de fonctionnement capitalisés | 0,00 | 0,00 | 990 077,62 | 990 077,62 |
| 138 | Autres subventions Invest. non transf. | 0,00 | 0,00 | 0,00 | 0,00 |
| 16 | Emprunts et dettes assimilées | 0,00 | 0,00 | 0,00 | 0,00 |
| 18 | Cpte de liaison : affectation (BA,régie) | 0,00 | 0,00 | 0,00 | 0,00 |
| 26 | Participations et créances rattachées | 0,00 | 0,00 | 0,00 | 0,00 |
| 27 | Autres immobilisations financières | 0,00 | 0,00 | 0,00 | 0,00 |
| 024 | Produits des cessions d'immobilisations | 0,00 | 0,00 | 0,00 | 0,00 |

(1) Détailler les articles utilisés conformément au plan de comptes.

(2) Voir état I-B pour le contenu du budget de l'exercice.

(3) La colonne RAR n'est à renseigner qu'en l'absence de reprise anticipée du résultat lors du vote du budget primitif.

| | |
|--|------------|
| III – VOTE DU BUDGET | III |
| SECTION D'INVESTISSEMENT – OPERATIONS POUR LE COMPTE DE TIERS | A5 |

RECAPITULATIF DES OPERATIONS POUR LE COMPTE DE TIERS (1)

| Chap. (3) | Libellé | RAR N-1 (4) | Propositions nouvelles du président | Vote de l'assemblée |
|--------------|-------------------------------|-------------|---|------------------------|
| | TOTAL DEPENSES (2) (3) | 0,00 | 0,00 | 0,00 |
| | TOTAL RECETTES (2) (3) | 0,00 | 0,00 | 0,00 |

(1) Voir le détail des opérations pour compte de tiers en annexe en IV-B5.

(2) Les recettes sont égales aux dépenses de chaque opération sous mandat. Pour les opérations gérées sur plusieurs années, l'opération peut être déséquilibrée au titre d'un exercice. Toutefois cette opération doit être équilibrée à sa clôture.

(3) Présenter une ligne par opération pour compte de tiers.

(4) La colonne RAR n'est à renseigner qu'en l'absence de reprise anticipée du résultat lors du vote du budget primitif.

| | |
|--|------------|
| III - VOTE DU BUDGET | III |
| SECTION D'INVESTISSEMENT OPERATIONS D'ORDRE DE TRANSFERT ENTRE SECTIONS | A6 |

| Chap. / art. (1) | Libellé | Budget de l'exercice (3) | Propositions nouvelles du président | Vote de l'assemblée |
|---------------------|---|-----------------------------|---|---------------------|
| 040 | DEPENSES (2) | 0,00 | 0,00 | 0,00 |
| 040 | RECETTES (2) | 2 630 000,00 | 0,00 | 0,00 |
| 2804131 | Subv. Dpt : Bien mobilier, matériel | 454 000,00 | 0,00 | 0,00 |
| 2804132 | Subv. Dpt : Bâtiments, installations | 82 000,00 | 0,00 | 0,00 |
| 2804141 | Subv.Cne : Bien mobilier, matériel | 530 000,00 | 0,00 | 0,00 |
| 2804142 | Subv.Cne : Bâtiments, installations | 136 000,00 | 0,00 | 0,00 |
| 2817848 | Autres matériels de bureau et mobiliers | 0,00 | 0,00 | 0,00 |
| 281838 | Autre matériel Informatique | 1 426 000,00 | 0,00 | 0,00 |
| 281848 | Autres matériels de bureau et mobiliers | 2 000,00 | 0,00 | 0,00 |

(1) Détailler les articles utilisés conformément au plan de comptes.

(2) DI 040 = RF 042 ; RI 040 = DF 042.

(3) Voir état I-B pour le contenu du budget de l'exercice.

| | |
|--|------------|
| III – VOTE DU BUDGET | III |
| SECTION DE FONCTIONNEMENT – DEPENSES – DETAIL PAR ARTICLE | B1 |

OPERATIONS REELLES - GESTION DES SERVICES

| Chap. / art. (1) | Libellé | Budget de l'exercice (2) | RARN-1 (3) | Propositions nouvelles du président | Vote de l'assemblée |
|---------------------|--|-----------------------------|-------------|---|------------------------|
| 011 | Charges à caractère général (5) | 2 452 000,00 | 0,00 | 1 103 000,00 | 1 103 000,00 |
| 60611 | Eau et assainissement | 2 000,00 | 0,00 | 0,00 | 0,00 |
| 60612 | Energie - Electricité | 2 000,00 | 0,00 | 0,00 | 0,00 |
| 60622 | Carburants | 0,00 | 0,00 | 10 000,00 | 10 000,00 |
| 60628 | Autres fournitures non stockées | 500,00 | 0,00 | 0,00 | 0,00 |
| 60631 | Fournitures d'entretien | 500,00 | 0,00 | 0,00 | 0,00 |
| 60632 | Fournitures de petit équipement | 3 000,00 | 0,00 | 2 000,00 | 2 000,00 |
| 60633 | Fournitures de voirie | 1 000,00 | 0,00 | 4 000,00 | 4 000,00 |
| 6064 | Fournitures administratives | 3 000,00 | 0,00 | 0,00 | 0,00 |
| 6068 | Autres matières et fournitures | 2 000,00 | 0,00 | 0,00 | 0,00 |
| 611 | Contrats de prestations de services | 2 150 000,00 | 0,00 | 960 000,00 | 960 000,00 |
| 6132 | Locations Immobilières | 67 000,00 | 0,00 | 42 000,00 | 42 000,00 |
| 6135 | Locations mobilières | 0,00 | 0,00 | 10 000,00 | 10 000,00 |
| 614 | Charges locatives et de copropriété | 10 000,00 | 0,00 | 20 000,00 | 20 000,00 |
| 61551 | Entretien matériel roulant | 0,00 | 0,00 | 10 000,00 | 10 000,00 |
| 6156 | Maintenance | 5 000,00 | 0,00 | 0,00 | 0,00 |
| 616 | Primes d'assurances | 0,00 | 0,00 | 0,00 | 0,00 |
| 6161 | Multirisques | 7 000,00 | 0,00 | 0,00 | 0,00 |
| 6168 | Autres primes d'assurance | 0,00 | 0,00 | 10 000,00 | 10 000,00 |
| 617 | Etudes et recherches | 40 000,00 | 0,00 | 0,00 | 0,00 |
| 6182 | Documentation générale et technique | 2 000,00 | 0,00 | 1 000,00 | 1 000,00 |
| 6184 | Versements à des organismes de formation | 2 500,00 | 0,00 | 0,00 | 0,00 |
| 6185 | Frais de colloques et de séminaires | 0,00 | 0,00 | 0,00 | 0,00 |
| 6188 | Autres frais divers | 2 000,00 | 0,00 | 0,00 | 0,00 |
| 6225 | Indemnités aux comptable et régisseurs | 2 000,00 | 0,00 | 0,00 | 0,00 |
| 62268 | Autres honoraires, conseils | 20 000,00 | 0,00 | 0,00 | 0,00 |
| 6231 | Annonces et insertions | 2 000,00 | 0,00 | 2 000,00 | 2 000,00 |
| 6232 | Fêtes et cérémonies | 1 000,00 | 0,00 | 1 000,00 | 1 000,00 |
| 6236 | Catalogues et imprimés | 5 000,00 | 0,00 | 2 000,00 | 2 000,00 |
| 6238 | Divers | 2 000,00 | 0,00 | 2 000,00 | 2 000,00 |
| 6247 | Transports collectifs | 0,00 | 0,00 | 5 000,00 | 5 000,00 |
| 6251 | Voyages, déplacements et missions | 2 000,00 | 0,00 | 1 000,00 | 1 000,00 |
| 6261 | Frais d'affranchissement | 0,00 | 0,00 | 5 000,00 | 5 000,00 |
| 627 | Services bancaires et assimilés | 500,00 | 0,00 | 0,00 | 0,00 |
| 6281 | Concours divers (cotisations) | 6 000,00 | 0,00 | 2 000,00 | 2 000,00 |
| 6282 | Frais de gardiennage | 0,00 | 0,00 | 0,00 | 0,00 |
| 6283 | Frais de nettoyage des locaux | 2 000,00 | 0,00 | 8 000,00 | 8 000,00 |
| 62878 | Remboursement de frais à des tiers | 100 000,00 | 0,00 | 0,00 | 0,00 |
| 6288 | Autres services extérieurs | 3 000,00 | 0,00 | 0,00 | 0,00 |
| 63512 | Taxes foncières | 4 000,00 | 0,00 | 1 000,00 | 1 000,00 |
| 63513 | Autres impôts locaux | 3 000,00 | 0,00 | 0,00 | 0,00 |
| 6355 | Taxes et impôts sur les véhicules | 0,00 | 0,00 | 5 000,00 | 5 000,00 |
| 012 | Charges de personnel et frais assimilés (4) (5) | 460 000,00 | 0,00 | 195 000,00 | 195 000,00 |
| 6218 | Autre personnel extérieur | 335 000,00 | 0,00 | 100 000,00 | 100 000,00 |
| 6332 | Cotisations versées au F.N.A.L. | 500,00 | 0,00 | 500,00 | 500,00 |
| 6336 | Cotisations CNFPT et CDGFPT | 1 500,00 | 0,00 | 1 500,00 | 1 500,00 |
| 64111 | Rémunération principale titulaires | 55 000,00 | 0,00 | 25 000,00 | 25 000,00 |
| 64113 | NBI | 4 000,00 | 0,00 | 0,00 | 0,00 |
| 64118 | Autres Indemnités titulaires | 14 000,00 | 0,00 | 50 000,00 | 50 000,00 |
| 6451 | Cotisations à l'U.R.S.S.A.F. | 16 000,00 | 0,00 | 5 000,00 | 5 000,00 |
| 6453 | Cotisations aux caisses de retraites | 25 000,00 | 0,00 | 10 000,00 | 10 000,00 |

SYN.MIXTE TRANSPORTS COLLECTIFS OISE - SYND. MIXTE TRANSPORTS COLLECTIFS OISE - BS - 2016

| Chap. / art. (1) | Libellé | Budget de l'exercice (2) | RAR N-1 (3) | Propositions nouvelles du président | Vote de l'assemblée |
|---|---|-----------------------------|---------------------|---|------------------------|
| 6455 | Cotisations pour assurance du personnel | 5 000,00 | 0,00 | 3 000,00 | 3 000,00 |
| 6458 | Cotis. aux autres organismes sociaux | 1 000,00 | 0,00 | 0,00 | 0,00 |
| 6474 | Versement aux autres oeuvres sociales | 2 000,00 | 0,00 | 0,00 | 0,00 |
| 6475 | Médecine du travail, pharmacie | 1 000,00 | 0,00 | 0,00 | 0,00 |
| 014 | Atténuations de produits | 80 000,00 | 0,00 | 29 000,00 | 29 000,00 |
| 7398 | Autres reversements | 80 000,00 | 0,00 | 29 000,00 | 29 000,00 |
| 015 | Revenu minimum d'insertion | 0,00 | 0,00 | 0,00 | 0,00 |
| 016 | Allocation personnalisée d'autonomie | 0,00 | 0,00 | 0,00 | 0,00 |
| 017 | Revenu de solidarité active | 0,00 | 0,00 | 0,00 | 0,00 |
| 65 | Autres charges de gestion courante (sauf 6586) (5) | 4 063 000,00 | 9 195 440,51 | 5 320 559,49 | 5 320 559,49 |
| 6531 | Indemnités | 53 000,00 | 0,00 | 15 000,00 | 15 000,00 |
| 6532 | Frais de mission et de déplacement | 3 500,00 | 0,00 | 0,00 | 0,00 |
| 6533 | Cotisations de retraite | 3 000,00 | 0,00 | 1 000,00 | 1 000,00 |
| 6536 | Formation | 500,00 | 0,00 | 0,00 | 0,00 |
| 6568 | Autres participations | 3 000,00 | 0,00 | 0,00 | 0,00 |
| 65732 | Subv. fonct. Régions | 500 000,00 | 1 483 816,95 | 1 016 383,05 | 1 016 383,05 |
| 65733 | Subv. fonct. Départements | 2 500 000,00 | 4 255 881,96 | 2 744 118,04 | 2 744 118,04 |
| 65734 | Subv. fonct. Communes et Interco | 1 000 000,00 | 3 455 941,60 | 1 544 058,40 | 1 544 058,40 |
| 6586 | Frais fonctionnement des groupes d'élus | 0,00 | 0,00 | 0,00 | 0,00 |
| TOTAL DEPENSES DE GESTION DES SERVICES (A) = (011 + 012 + 014 + 015 + 016 + 017 + 65 + 6586) | | 7 055 000,00 | 9 195 440,51 | 6 647 559,49 | 6 647 559,49 |

(1) Détailler les articles utilisés conformément au plan de comptes.

(2) Voir état I-B pour le contenu du budget de l'exercice.

(3) La colonne RAR n'est à renseigner qu'en l'absence de reprise anticipée du résultat lors du vote du budget primitif.

(4) Conformément à l'article L. 3312-4 du CGCT, les dépenses de frais de personnel sont exclues des autorisations d'engagement.

(5) Hors dépenses imputées aux chapitres 015, 016 et 017.

| | |
|--|------------|
| III – VOTE DU BUDGET | III |
| SECTION DE FONCTIONNEMENT – DEPENSES – DETAIL PAR ARTICLE | B1 |

GESTION DES SERVICES – CHARGES FINANCIERES ET EXCEPTIONNELLES – OPERATIONS D'ORDRE

| Chap / art (1) | Libellé (1) | Budget de l'exercice (2) | RAR N-1 (3) | Propositions nouvelles du président | Vote de l'assemblée |
|---|--|--------------------------|---------------------|-------------------------------------|---------------------|
| 66 | Charges financières (B) | 340 000,00 | 0,00 | 1 000,00 | 1 000,00 |
| 6618 | Intérêts des autres dettes | 340 000,00 | 0,00 | 1 000,00 | 1 000,00 |
| 67 | Charges exceptionnelles (C) (5) | 0,00 | 0,00 | 0,00 | 0,00 |
| 68 | Dotations amortissements et provisions (D) (5) | 0,00 | 0,00 | 0,00 | 0,00 |
| 022 | Dépenses imprévues (E) | 0,00 | 0,00 | 20 000,00 | 20 000,00 |
| TOTAL DES DEPENSES REELLES = A + B + C + D + E | | 7 395 000,00 | 9 195 440,51 | 6 668 559,49 | 6 668 559,49 |

| | | | | | |
|-----------------------------------|--|---------------------|-------------|----------------------|----------------------|
| 023 | Virement à la section d'investissement | 1 775 000,00 | 0,00 | 21 384 086,30 | 21 384 086,30 |
| 042 | Opérations ordre transf. entre sections (4) | 2 630 000,00 | 0,00 | 0,00 | 0,00 |
| 6611 | Dot. amort. et prov. Immos incorporelles | 2 630 000,00 | 0,00 | 0,00 | 0,00 |
| 043 | Opérations ordre Intérieur de la section (4) | 0,00 | 0,00 | 0,00 | 0,00 |
| TOTAL DES DEPENSES D'ORDRE | | 4 405 000,00 | 0,00 | 21 384 086,30 | 21 384 086,30 |

| | | | | |
|---|----------------------|---------------------|----------------------|----------------------|
| TOTAL DES DEPENSES DE FONCTIONNEMENT DE L'EXERCICE (= Total des opérations réelles et d'ordre) | 11 800 000,00 | 9 195 440,51 | 28 052 645,79 | 28 052 645,79 |
|---|----------------------|---------------------|----------------------|----------------------|

| | |
|--|-------------|
| 002 DEFICIT DE FONCTIONNEMENT REPORTE | 0,00 |
|--|-------------|

| | |
|--|----------------------|
| TOTAL DES DEPENSES DE FONCTIONNEMENT CUMULEES | 49 048 086,30 |
|--|----------------------|

(1) Détailler les articles utilisés conformément au plan de comptes.

(2) Voir état I-B pour le contenu du budget de l'exercice.

(3) La colonne RAR n'est à renseigner qu'en l'absence de reprise anticipée du résultat lors du vote du budget primitif.

(4) Cf. définitions des chapitres des opérations d'ordre, DF 042 = RI 040, DF 043 = RF 043.

(5) Hors dépenses imputées aux chapitres 015, 016 et 017.

Détail du calcul des ICNE au compte 66112 (6)

| | |
|------------------------------------|------|
| Montant des ICNE de l'exercice | 0,00 |
| Montant des ICNE de l'exercice N-1 | 0,00 |
| = Différence ICNE N – ICNE N-1 | 0,00 |

(6) Le montant des ICNE de l'exercice correspond au montant de l'étape en cours cumulé aux crédits de l'exercice. Si le montant des ICNE de l'exercice est inférieur au montant de l'exercice N-1, le montant du compte 66112 sera négatif.

| | |
|--|------------|
| III - VOTE DU BUDGET | III |
| SECTION DE FONCTIONNEMENT - RECETTES - DETAIL PAR ARTICLE | B2 |

GESTION DES SERVICES

| Chap. / art. (1) | Libellé (1) | Budget de l'exercice (2) | RAR N-1 (3) | Propositions nouvelles du président | Vote de l'assemblée |
|--|--|--------------------------|-------------|-------------------------------------|---------------------|
| 70 | Prod. services, domaine, ventes diverses | 0,00 | 0,00 | 0,00 | 0,00 |
| 73 | Impôts et taxes (sauf Impôts locaux) | 11 600 000,00 | 0,00 | 0,00 | 0,00 |
| 7388 | Autres | 11 600 000,00 | 0,00 | 0,00 | 0,00 |
| 731 | Impositions directes | 0,00 | 0,00 | 0,00 | 0,00 |
| 74 | Dotations, subventions et participations (4) | 200 000,00 | 0,00 | 0,00 | 0,00 |
| 74838 | Autres attribution péréq. et compens. | 200 000,00 | 0,00 | 0,00 | 0,00 |
| 75 | Autres produits de gestion courants (4) | 0,00 | 0,00 | 0,00 | 0,00 |
| 013 | Atténuations de charges (4) | 0,00 | 0,00 | 0,00 | 0,00 |
| 015 | Revenu minimum d'insertion | 0,00 | 0,00 | 0,00 | 0,00 |
| 016 | Allocation personnalisée d'autonomie | 0,00 | 0,00 | 0,00 | 0,00 |
| 017 | Revenu de solidarité active | 0,00 | 0,00 | 0,00 | 0,00 |
| TOTAL GESTION DES SERVICES | | 11 800 000,00 | 0,00 | 0,00 | 0,00 |
| (A) = (70 + 73 + 731 + 74 + 75 + 013 + 015 + 016 + 017) | | | | | |

(1) Détailler les articles utilisés conformément au plan de comptes.

(2) Voir état I-B pour le contenu du budget de l'exercice.

(3) La colonne RAR n'est à renseigner qu'en l'absence de reprise anticipée du résultat lors du vote du budget primitif.

(4) Hors recettes imputées aux chapitres 015, 016 et 017.

Détail du calcul de la taxe départementale de publicité foncière pour les départements dits « surfiscalisés » (compte 7321) (5)

| | |
|--------------|------|
| Montant brut | 0,00 |
| Compensation | 0,00 |
| Montant net | 0,00 |

(5) Le montant brut et la compensation correspondent au montant de l'étape en cours cumulé aux crédits de l'exercice. Le détail du calcul est destiné à retracer le prélèvement de la part non départementale de la taxe.

| | |
|--|------------|
| III – VOTE DU BUDGET | III |
| SECTION DE FONCTIONNEMENT – RECETTES – DETAIL PAR ARTICLE | B2 |

GESTION DES SERVICES – PRODUITS FINANCIERS ET EXCEPTIONNELS – OPERATIONS D'ORDRE

| Chap. / art. (1) | Libellé (1) | Budget de l'exercice (2) | RAR N-1 (3) | Propositions nouvelles du président | Vote de l'assemblée |
|---|---|--------------------------|-------------|-------------------------------------|---------------------|
| 76 | Produits financiers (B) | 0,00 | 0,00 | 0,00 | 0,00 |
| 77 | Produits exceptionnels (C) (5) | 0,00 | 0,00 | 0,00 | 0,00 |
| 78 | Reprises amortissements et provisions (D) (5) | 0,00 | | 2 000 000,00 | 2 000 000,00 |
| 7815 | Rep. prov. charges fonctionnt courant | 0,00 | | 2 000 000,00 | 2 000 000,00 |
| TOTAL DES RECETTES REELLES = A + B + C + D | | 11 800 000,00 | 0,00 | 2 000 000,00 | 2 000 000,00 |

| | | | | | |
|-----------------------------------|--|-------------|--|-------------|-------------|
| 042 | Opérations ordre transf. entre sections (4) | 0,00 | | 0,00 | 0,00 |
| 043 | Opérations ordre intérieur de la section (4) | 0,00 | | 0,00 | 0,00 |
| TOTAL DES RECETTES D'ORDRE | | 0,00 | | 0,00 | 0,00 |

| | | | | | |
|---|--|----------------------|-------------|---------------------|---------------------|
| TOTAL DES RECETTES DE FONCTIONNEMENT DE L'EXERCICE (= Total des opérations réelles et d'ordre) | | 11 800 000,00 | 0,00 | 2 000 000,00 | 2 000 000,00 |
|---|--|----------------------|-------------|---------------------|---------------------|

| | | | | |
|-------------------------------|--|--|--|----------------------|
| R 002 RESULTAT REPORTE | | | | 35 248 086,30 |
|-------------------------------|--|--|--|----------------------|

| | | | | |
|--|--|--|--|----------------------|
| TOTAL DES RECETTES DE FONCTIONNEMENT CUMULEES | | | | 49 048 086,30 |
|--|--|--|--|----------------------|

(1) Détailler les articles utilisés conformément au plan de comptes.

(2) Voir état I-B pour le contenu du budget de l'exercice.

(3) La colonne RAR n'est à renseigner qu'en l'absence de reprise anticipée du résultat lors du vote du budget primitif.

(4) Cf. définitions des chapitres des opérations d'ordre, RF 042 = DI 040, RF 043 = DF 043.

(5) Hors recettes imputées aux chapitres 015, 016 et 017.

Détail du calcul des ICNE au compte 7622 (6)

| | |
|------------------------------------|------|
| Montant des ICNE de l'exercice | 0,00 |
| Montant des ICNE de l'exercice N-1 | 0,00 |
| = Différence ICNE N – ICNE N-1 | 0,00 |

(6) Le montant des ICNE de l'exercice correspond au montant de l'étape en cours cumulé aux crédits de l'exercice. Si le montant des ICNE de l'exercice est inférieur au montant de l'exercice N-1, le montant du compte 7622 sera négatif.

ANNEXES

IV – ANNEXES

IV

ELEMENTS DU BILAN – ETAT DE LA DETTE – DETAIL DES CREDITS DE TRESORERIE

B1.1

B1.1 – DETAIL DES CREDITS DE TRESORERIE (1)

| Nature (Pour chaque ligne, indiquer le numéro de contrat) | Date de la décision de réaliser la ligne de trésorerie (2) | Montant maximum autorisé au 01/01/N | Montant des tirages N-1 | Montant des remboursements N-1 | | Encours restant dû au 01/01/N |
|--|--|-------------------------------------|-------------------------|--------------------------------|-------------------------|-------------------------------|
| | | | | Intérêts (3) | Remboursement du tirage | |
| 5191 Avances du Trésor | | | | | | |
| 5192 Avances de trésorerie | | | | | | |
| 51931 Lignes de trésorerie | | | | | | |
| 51932 Lignes de trésorerie liées à un emprunt | | | | | | |
| 5194 Billets de trésorerie | | | | | | |
| 5198 Autres crédits de trésorerie | | | | | | |
| 519 Crédits de trésorerie (Total) | | 0,00 | 0,00 | 0,00 | 0,00 | 0,00 |

(1) Circulaire n° NOR : INTB890071C du 22/02/1989.

(2) Indiquer la date de la délibération de l'assemblée autorisant la ligne de trésorerie ou la date de la décision de l'ordonnateur de réaliser la ligne de trésorerie sur la base d'un montant maximum autorisé par l'organe délibérant (article L. 3211-2 du CGCT).

(3) Il s'agit des intérêts comptabilisés au compte 6615, sauf pour les emprunts assortis d'une option de tirage sur ligne de trésorerie pour lesquels les intérêts sont comptabilisés au compte 6611 et sauf pour les billets de trésorerie pour lesquels les intérêts sont comptabilisés au compte 6618.

IV - ANNEXES

ELEMENTS DU BILAN - ETAT DE LA DETTE - REPARTITION PAR NATURE DE DETTE

IV

B1.2

B1.2 - REPARTITION PAR NATURE DE DETTE (hors 16449 et 166)

| Nature (Pour chaque ligne, indiquer le numéro de contrat) | Organisme prêteur ou chef de file | Date de signature | Date d'émission ou date de mobilisation (1) | Date du premier remboursement | Nominal (2) | Type de taux d'intérêt (3) | Index (4) | Taux initial | | Devise | Périodicité des remboursements (6) | Profil d'amortissement (7) | Possibilité de remboursement anticipé O/N | Catégorie d'emprunt (8) |
|--|-----------------------------------|-------------------|---|-------------------------------|---------------|----------------------------|-----------|--------------------|----------------|--------|------------------------------------|----------------------------|---|-------------------------|
| | | | | | | | | Niveau de taux (5) | Taux actuariel | | | | | |
| 163 Emprunts obligataires (Total) | | | | | 0,00 | | | | | | | | | |
| 164 Emprunts auprès d'établissement de crédit (Total) | | | | | 0,00 | | | | | | | | | |
| 1641 Emprunts en euros (total) | | | | | 0,00 | | | | | | | | | |
| 1643 Emprunts en devises (total) | | | | | 0,00 | | | | | | | | | |
| 16441 Emprunts assortis d'une option de tirage sur ligne de trésorerie (total) | | | | | 0,00 | | | | | | | | | |
| 165 Dépôts et cautionnements reçus (Total) | | | | | 0,00 | | | | | | | | | |
| 167 Emprunts et dettes assortis de conditions particulières (Total) | | | | | 17 645 597,00 | | | | | | | | | |
| 1671 Avances concédées du Trésor (total) | | | | | 0,00 | | | | | | | | | |
| 1672 Emprunts sur comptes spéciaux du Trésor (total) | | | | | 0,00 | | | | | | | | | |
| 1675 Dettes pour METP et PPP (total) | | | | | 17 645 597,00 | | | | | | | | | |
| | | 09/03/2010 | | | 17 645 597,00 | | | | 0,000 | 0,000 | T | | | |
| 1678 Dettes envers locataires-acquéreurs (total) | | | | | 0,00 | | | | | | | | | |
| 1678 Autres emprunts et dettes (total) | | | | | 0,00 | | | | | | | | | |
| 168 Emprunts et dettes assimilés (Total) | | | | | 0,00 | | | | | | | | | |

SYN.MIXTE TRANSPORTS COLLECTIFS OISE - SYND. MIXTE TRANSPORTS COLLECTIFS OISE - BS - 2016

| Nature (Pour chaque ligne, indiquer le numéro de contrat) | Emprunts et dettes à l'origine du contrat | | | | | | | | | | | | | |
|--|---|-------------------|---|-------------------------------|----------------------|----------------------------|-----------|--------------------|----------------|--------|------------------------------------|----------------------------|------------------------------------|-------------------------|
| | Organisme prêteur ou chef de file | Date de signature | Date d'émission ou date de mobilisation (1) | Date du premier remboursement | Nominal (2) | Type de taux d'intérêt (3) | Index (4) | Taux initial | | Devise | Périodicité des remboursements (6) | Profil d'amortissement (7) | Possibilité de rachat anticipé O/N | Catégorie d'emprunt (8) |
| | | | | | | | | Niveau de taux (5) | Taux actuariel | | | | | |
| 1681 Autres emprunts (total) | | | | | 0,00 | | | | | | | | | |
| 1682 Bons à moyen terme négociables (total) | | | | | 0,00 | | | | | | | | | |
| 1687 Autres dettes (total) | | | | | 0,00 | | | | | | | | | |
| Total général | | | | | 17 645 597,00 | | | | | | | | | |

(1) Si un emprunt donne lieu à plusieurs mobilisations, indiquer la date de la première mobilisation.

(2) Nominal : montant emprunté à l'origine.

(3) Type de taux d'intérêt : F : fixe ; V : variable simple ; C : complexe (c'est-à-dire un taux variable qui n'est pas seulement défini comme la simple addition d'un taux usuel de référence et d'une marge exprimée en point de pourcentage).

(4) Mentionner le ou les types d'index (ex : Euribor 3 mois).

(5) Indiquer le niveau de taux à l'origine du contrat.

(6) Indiquer la périodicité des remboursements : A : annuelle ; M : mensuelle ; B : bimestrielle ; S : semestrielle ; T : trimestrielle ; X autre.

(7) Indiquer C pour amortissement constant, P pour amortissement progressif, F pour *in fine*, X pour autres à préciser.

(8) Catégorie d'emprunt à l'origine. Exemple A-1 (cf. la classification des emprunts suivant la typologie de la circulaire IOCB1015077C du 25 juin 2010 sur les produits financiers offerts aux collectivités territoriales).

IV - ANNEXES

ELEMENTS DU BILAN - ETAT DE LA DETTE - REPARTITION PAR NATURE DE DETTE

IV

B1.2

B1.2 - REPARTITION PAR NATURE DE DETTE (hors 16449 et 166) (suite)

| Nature (Pour chaque ligne, indiquer le numéro de contrat) | Montant couvert | Coverture ? O/N (10) | Catégorie d'emprunt après couverture éventuelle (11) | Capital restant dû au 01/01/N | Durée résiduelle (en années) | Taux d'intérêt | | Annuités de l'exercice | | | ICNE de l'exercice | |
|--|-----------------|----------------------------|---|----------------------------------|---------------------------------------|----------------------------|------------|--|---------|---------------------------|-----------------------|---|
| | | | | | | Type de taux (12) | Index (13) | Niveau de taux d'intérêt à la date de vote du budget (14) | Capital | Charges d'intérêt (15) | | Intérêts perçus (le cas échéant) (16) |
| | | | | | | | | | | | | |
| 163 Emprunts obligataires (Total) | 0,00 | | | 0,00 | | | | 0,00 | 0,00 | 0,00 | 0,00 | |
| 164 Emprunts auprès d'établissement de crédit (Total) | 0,00 | | | 0,00 | | | | 0,00 | 0,00 | 0,00 | 0,00 | |
| 1641 Emprunts en euros (total) | 0,00 | | | 0,00 | | | | 0,00 | 0,00 | 0,00 | 0,00 | |
| 1643 Emprunts en devises (total) | 0,00 | | | 0,00 | | | | 0,00 | 0,00 | 0,00 | 0,00 | |
| 16441 Emprunts assortis d'une option de tirage sur ligne de trésorerie (total) (9) | 0,00 | | | 0,00 | | | | 0,00 | 0,00 | 0,00 | 0,00 | |
| 165 Dépôts et cautionnements reçus (Total) | 0,00 | | | 0,00 | | | | 0,00 | 0,00 | 0,00 | 0,00 | |
| 167 Emprunts et dettes assortis de conditions particulières (Total) | 0,00 | | | 11 016 917,00 | | | | 1 865 936,00 | 0,00 | 0,00 | 0,00 | |
| 1671 Avances consolidées du Trésor (total) | 0,00 | | | 0,00 | | | | 0,00 | 0,00 | 0,00 | 0,00 | |
| 1672 Emprunts sur comptes spéciaux (total) | 0,00 | | | 0,00 | | | | 0,00 | 0,00 | 0,00 | 0,00 | |
| 1675 Dettes pour NIETP et PPP (total) | 0,00 | | | 11 016 917,00 | | | | 1 865 936,00 | 0,00 | 0,00 | 0,00 | |
| 1676 Dettes envers locataires-acquéreurs (total) | 0,00 | | | 11 016 917,00 | 6,25 | | 0,000 | 1 865 936,00 | 0,00 | 0,00 | 0,00 | |
| 1678 Autres emprunts et dettes (total) | 0,00 | | | 0,00 | | | | 0,00 | 0,00 | 0,00 | 0,00 | |
| 168 Emprunts et dettes assimilés (Total) | 0,00 | | | 0,00 | | | | 0,00 | 0,00 | 0,00 | 0,00 | |
| 1681 Autres emprunts (total) | 0,00 | | | 0,00 | | | | 0,00 | 0,00 | 0,00 | 0,00 | |
| 1682 Bons à moyen terme négociables (total) | 0,00 | | | 0,00 | | | | 0,00 | 0,00 | 0,00 | 0,00 | |
| 1687 Autres dettes (total) | 0,00 | | | 0,00 | | | | 0,00 | 0,00 | 0,00 | 0,00 | |

SYN.MIXTE TRANSPORTS COLLECTIFS OISE - SYND. MIXTE TRANSPORTS COLLECTIFS OISE - BS - 2016

| Emprunts et dettes au 01/01/N | | | | | | | | | | | | |
|--|-----------------------------|-----------------|---|-------------------------------|------------------------------|----------------------|------------|--|----------------------|---------------------------|--|------|
| Nécessaire (Pour chaque ligne, indiquer le numéro de contrat) | Couverture ? O/N (10) | Montant convert | Catégorie d'emprunt après couverture éventuelle (11) | Capital restant dû au 01/01/N | Durée résiduelle (en années) | Taux d'intérêt | | | Abruti de l'exercice | | | |
| | | | | | | Type de taux (12) | Index (13) | Niveau de taux d'intérêt à la date de vote du budget (14) | Capital | Chargés d'intérêt (15) | Intérêts perçus (le cas échéant) (16) | |
| Total général | | 0,00 | | 11 016 917,00 | | | | | 1 865 936,00 | 0,00 | 0,00 | 0,00 |

(9) S'agissant des emprunts assortis d'une ligne de trésorerie, il faut faire ressortir le remboursement du capital de la dette prévue pour l'exercice correspondant au véritable endettement.

(10) Si l'emprunt est soumis à couverture, il convient de compléter le tableau « détail des opérations de couverture ».

(11) Catégorie d'emprunt. Exemple A-1 (cf. la classification des emprunts suivant la typologie de la circulaire IOCB-1015077C du 25 juin 2010 sur les produits financiers offerts aux collectivités territoriales).

(12) Type de taux d'intérêt après opérations de couverture : F : fixe ; V : variable simple ; C : complexe (c'est-à-dire un taux variable qui n'est pas seulement défini comme la simple addition d'un taux usuel de référence et d'une marge exprimée en point de pourcentage).

(13) Mentionner l'index en cours au 01/01/N après opérations de couverture.

(14) Taux après opérations de couverture éventuelles. Pour les emprunts à taux variable, indiquer le niveau à la date de vote du budget.

(15) Il s'agit des intérêts dus au titre du contrat initial et comptabilisés à l'article 68111 « Intérêts réglés à l'échéance » (intérêts décaissés) et Intérêts éventuels dus au titre du contrat d'échange éventuel et comptabilisés à l'article 688.

(16) Indiquer les intérêts éventuellement reçus au titre du contrat d'échange éventuel et comptabilisés au 768.

IV – ANNEXES

ELEMENTS DU BILAN – ETAT DE LA DETTE – REPARTITION DES EMPRUNTS PAR STRUCTURE DE TAUX

IV

B1.3

B1.3 – REPARTITION DES EMPRUNTS PAR STRUCTURE DE TAUX (HORS A1)

| Emprunts ventilés par structure de taux selon le risque le plus élevé (Pour chaque ligne, indiquer le numéro de contrat) (1) | Organisme prêteur ou chef de file | Nominal (2) | Capital restant dû au 01/01/N (3) | Type d'indices (4) | Durée du contrat | Dates des périodes bonifiées | Taux minimal (5) | Taux maximal (6) | Coût de sortie (7) | Taux maximal après couverture éventuelle (8) | Niveau du taux à la date de vote du budget (9) | Intérêts à payer au cours de l'exercice (10) | Intérêts à percevoir au cours de l'exercice (le cas échéant) (11) | % par type de taux selon le capital restant (10) |
|--|-----------------------------------|-------------|-----------------------------------|--------------------|------------------|------------------------------|------------------|------------------|--------------------|--|--|--|---|--|
| Exchange de taux, taux variable simple plafonné (cap) ou encadré (tunnel) (A) | | | | | | | | | | | | | | |
| TOTAL (A) | | 0,00 | 0,00 | | | | | | 0,00 | | | 0,00 | 0,00 | 0,00 |
| Barrière simple (B) | | | | | | | | | | | | | | |
| TOTAL (B) | | 0,00 | 0,00 | | | | | | 0,00 | | | 0,00 | 0,00 | 0,00 |
| Option d'échange (C) | | | | | | | | | | | | | | |
| TOTAL (C) | | 0,00 | 0,00 | | | | | | 0,00 | | | 0,00 | 0,00 | 0,00 |
| Multiplicateur jusqu'à 3 ou multiplicateur jusqu'à 5 capé (D) | | | | | | | | | | | | | | |
| TOTAL (D) | | 0,00 | 0,00 | | | | | | 0,00 | | | 0,00 | 0,00 | 0,00 |
| Multiplicateur jusqu'à 5 (E) | | | | | | | | | | | | | | |
| TOTAL (E) | | 0,00 | 0,00 | | | | | | 0,00 | | | 0,00 | 0,00 | 0,00 |
| Autres types de structures (F) | | | | | | | | | | | | | | |
| TOTAL (F) | | 0,00 | 0,00 | | | | | | 0,00 | | | 0,00 | 0,00 | 0,00 |
| TOTAL GENERAL | | 0,00 | 0,00 | | | | | | 0,00 | | | 0,00 | 0,00 | 0,00 |

(1) Répartir les emprunts selon le type de structure de taux (de A à F selon la classification de la charte de bonne conduite) en fonction du risque le plus élevé à couvrir sur toute la durée de vie du contrat de prêt et après opérations de couverture éventuelles.

(2) Nominal : montant emprunté à l'origine. En cas de couverture partielle d'un emprunt, indiquer séparément sur deux lignes la part du nominal couvert et la part non couverte.

(3) En cas de couverture partielle d'un emprunt, indiquer séparément sur deux lignes la part du capital restant dû couvert et la part non couverte.

(4) Indiquer la classification de l'indice sous-jacent suivant la typologie de la circulaire du 25 juin 2010 sur les produits financiers (de 1 à 6). 1 : Indices zone euro / 2 : Indices initiation française ou zone euro ou écart entre ces indices / 3 : Ecart indice zone euro / 4 : Indices hors zone euro ou écart d'indices dont l'un est hors zone euro / 5 : écarts d'indices hors zone euro / 6 : autres indices.

(5) Taux hors opération de couverture. Indiquer le montant, l'index ou la formule correspondant au taux minimal du contrat de prêt sur toute la durée du contrat.

(6) Taux hors opération de couverture. Indiquer le montant, l'index ou la formule correspondant au taux maximal du contrat de prêt sur toute la durée du contrat.

(7) Coût de sortie : indiquer le montant de l'indemnité contractuelle de remboursement définitif de l'emprunt au 01/01/N ou le cas échéant, à la prochaine date d'échéance.

(8) Montant, index ou formule.

(9) Indiquer le niveau de taux après opérations de couverture éventuelles. Pour les emprunts à taux variables, indiquer le niveau du taux à la date de vote du budget.

(10) Indiquer les intérêts à payer au titre du contrat initial et comptabilisés à l'article 66111 et des intérêts éventuels à payer au titre du contrat d'échange et comptabilisés à l'article 668.

(11) Indiquer les intérêts à percevoir au titre du contrat d'échange et comptabilisés au 768.

IV - ANNEXES

IV
B1.4

ELEMENTS DU BILAN - ETAT DE LA DETTE - TYPOLOGIE DE LA REPARTITION DE L'ENCOURS

B1.4 - TYPOLOGIE DE LA REPARTITION DE L'ENCOURS (1)

| Indice sous-jacents | (1) Indices zone euro | (2) Indices inflation française ou zone euro ou écart entre ces indices | (3) Ecart d'indices zone euro | (4) Indices hors zone euro et écarts d'indices dont l'un est un indice hors zone euro | (5) Ecart d'indices hors zone euro | (6) Autres indices |
|---|--------------------------|--|----------------------------------|---|--|-----------------------|
| Structure | Nombre de produits | 0 | 0 | 0 | 0 | |
| | % de l'encours | 0,00 | 0,00 | 0,00 | 0,00 | |
| | Montant en euros | 0,00 | 0,00 | 0,00 | 0,00 | |
| (A) Taux fixe simple. Taux variable simple. Echange de taux fixe contre taux variable ou inversement. Echange de taux structuré contre taux variable ou taux fixe (sens uniques). Taux variable simple plafonné (cap) ou encadré (turner) | Nombre de produits | 0 | 0 | 0 | 0 | |
| | % de l'encours | 0,00 | 0,00 | 0,00 | 0,00 | |
| | Montant en euros | 0,00 | 0,00 | 0,00 | 0,00 | |
| (B) Barrière simple. Pas d'effet de levier | Nombre de produits | 0 | 0 | 0 | 0 | |
| | % de l'encours | 0,00 | 0,00 | 0,00 | 0,00 | |
| | Montant en euros | 0,00 | 0,00 | 0,00 | 0,00 | |
| (C) Option d'échange (swap) | Nombre de produits | 0 | 0 | 0 | 0 | |
| | % de l'encours | 0,00 | 0,00 | 0,00 | 0,00 | |
| | Montant en euros | 0,00 | 0,00 | 0,00 | 0,00 | |
| (D) Multiplicateur jusqu'à 3 ; multiplicateur jusqu'à 5 capé | Nombre de produits | 0 | 0 | 0 | 0 | |
| | % de l'encours | 0,00 | 0,00 | 0,00 | 0,00 | |
| | Montant en euros | 0,00 | 0,00 | 0,00 | 0,00 | |
| (E) Multiplicateur jusqu'à 5 | Nombre de produits | 0 | 0 | 0 | 0 | |
| | % de l'encours | 0,00 | 0,00 | 0,00 | 0,00 | |
| | Montant en euros | 0,00 | 0,00 | 0,00 | 0,00 | |
| (F) Autres types de structures | Nombre de produits | | | | | 0 |
| | % de l'encours | | | | | 0,00 |
| | Montant en euros | | | | | 0,00 |

(1) Cette annexe retrace le stock de dette au 01/01/N après opérations de couverture éventuelles.

IV – ANNEXES

IV

ELEMENTS DU BILAN – ETAT DE LA DETTE – DETAIL DES OPERATIONS DE COUVERTURE

B1.5

B1.5 – DETAIL DES OPERATIONS DE COUVERTURE (1)

| Instruments de couverture (Pour chaque ligne, indiquer le numéro de contrat) | Emprunt couvert | | | | Instrument de couverture | | | | | Primes éventuelles | | | |
|---|--------------------------------|-------------------------------|------------------------|--------------------------|--------------------------|--|--------------------------------------|--------------------------|------------------------|---|----------------------------------|-------------------------------------|--------------------------------------|
| | Référence de l'emprunt couvert | Capital restant dû au 01/01/N | Date de fin du contrat | Organisme co-contractant | Type de couverture (3) | Nature de la couverture (change ou taux) | Nombre de l'instrument de couverture | Date de début du contrat | Date de fin du contrat | Périodicité de règlement des intérêts (4) | Montant des commissions diverses | Primes payées pour l'achat d'option | Primes reçues pour la vente d'option |
| Taux fixe (total) | | 0,00 | | | | | 0,00 | | | | 0,00 | 0,00 | 0,00 |
| Taux variable simple (total) | | 0,00 | | | | | 0,00 | | | | 0,00 | 0,00 | 0,00 |
| Taux complexe (total) (2) | | 0,00 | | | | | 0,00 | | | | 0,00 | 0,00 | 0,00 |
| Total | | 0,00 | | | | | 0,00 | | | | 0,00 | 0,00 | 0,00 |

(1) Si un instrument couvre plusieurs emprunts, distinguer une ligne par emprunt couvert.

(2) Il s'agit d'un taux variable qui n'est pas défini comme la simple addition d'un taux usuel de référence et d'une marge exprimée en point de pourcentage.

(3) Indiquer s'il s'agit d'un swap, d'une option (cap, floor, tunnel, swaption).

(4) Indiquer la périodicité de règlement des intérêts : A : annuelle, M : mensuelle, B : bimestrielle, S : semestrielle, T : trimestrielle, X : autre.

IV – ANNEXES

IV

ELEMENTS DU BILAN – ETAT DE LA DETTE – DETAIL DES OPERATIONS DE COUVERTURE

B1.5

B1.5 – DETAIL DES OPERATIONS DE COUVERTURE (1) (suite)

| Instruments de couverture (Pour chaque ligne, indiquer le numéro de contrat) | Effet de l'instrument de couverture | | | | | | | | | |
|---|-------------------------------------|--------------------|-----------|----------------|---------------|----------------|---|-------------------------------|-------------------------|--|
| | Références de l'emprunt couvert | | Taux payé | | Taux reçu (7) | | Charges et produits constatés depuis l'origine du contrat | | Catégorie d'emprunt (8) | |
| | Index (5) | Niveau de taux (6) | Index | Niveau de taux | Charges c/668 | Produits c/768 | Avant opération de couverture | Après opération de couverture | | |
| Taux fixe (total) | | | | | 0,00 | | 0,00 | | | |
| Taux variable simple (total) | | | | | 0,00 | | 0,00 | | | |
| Taux complexe (total) (2) | | | | | 0,00 | | 0,00 | | | |
| Total | | | | | 0,00 | | 0,00 | | | |

(5) Indiquer l'index utilisé ou la formule de taux.

(6) Pour les emprunts à taux variable, indiquer le niveau à la date de vote du budget.

(7) A compléter si l'instrument de couverture est un swap.

(8) Catégorie d'emprunt. Exemple A-1 (cf. la classification des emprunts suivant la typologie de la circulaire IOCB1016077C du 25 juin 2010 sur les produits financiers offerts aux collectivités territoriales).

| | | |
|---|--|-----------|
| IV – ANNEXES | | IV |
| ELEMENTS DU BILAN – METHODES UTILISEES | | B2 |

METHODES UTILISEES

| Procédure d'amortissement (linéaire, dégressif, variable) | CHOIX DE L'ASSEMBLEE DELIBERANTE | Durée (en années) | Délibération du |
|--|---|-------------------|-----------------|
| | Biens de faible valeur- Seuil unitaire en deçà duquel les immobilisations de peu de valeur s'amortissent sur un an (article D. 3321-1 du CGCT) : | | |
| | € | | |
| | Catégories de biens amortis | | |
| L | Mobilier | 10 | 30/05/2011 |
| L | Matériel informatique | 3 | 30/05/2011 |
| L | Autres immobilisations du SISMO | 12 | 26/03/2012 |
| L | Subventions d'équipement versées aux organismes publics : Biens mobiliers, matériels et études | 5 | 11/06/2012 |
| L | Subventions d'équipement versées aux organismes publics : Bâtiments et installations | 30 | 17/03/2016 |
| L | Subv d'équipement versées aux organismes publics : Projets d'infrastr d'intérêt national | 40 | 17/03/2016 |

IV - ANNEXES

ELEMENTS DU BILAN - ETAT DES PROVISIONS

IV

B3

PROVISIONS CONSTITUEES AU 01/01/N ET PROVISIONS NOUVELLES

| Nature de la provision | Montant de la provision de l'exercice (1) A | Date de constitution de la provision | Montant des provisions constituées au 01/01/N B | Montant total des provisions constituées C = A + B | Montant des reprises D | SOLDE E = C - D |
|--|--|--------------------------------------|--|---|---------------------------|----------------------|
| Provisions pour risques et charges (2) | 0,00 | | 0,00 | 0,00 | 2 000 000,00 | -2 000 000,00 |
| Provisions pour litiges | 0,00 | | 0,00 | 0,00 | 2 000 000,00 | -2 000 000,00 |
| Provisions pour litiges - Contentieux Via devant le TASS | 0,00 | 01/01/2013 | 0,00 | 0,00 | 2 000 000,00 | -2 000 000,00 |
| Provisions pour pertes de change | 0,00 | | 0,00 | 0,00 | 0,00 | 0,00 |
| Provisions pour garanties d'emprunts | 0,00 | | 0,00 | 0,00 | 0,00 | 0,00 |
| Autres provisions pour risques | 0,00 | | 0,00 | 0,00 | 0,00 | 0,00 |
| Provisions pour dépréciation (2) | 0,00 | | 0,00 | 0,00 | 0,00 | 0,00 |
| - des immobilisations | 0,00 | | 0,00 | 0,00 | 0,00 | 0,00 |
| - des stocks | 0,00 | | 0,00 | 0,00 | 0,00 | 0,00 |
| - des comptes de tiers | 0,00 | | 0,00 | 0,00 | 0,00 | 0,00 |
| - des comptes financiers | 0,00 | | 0,00 | 0,00 | 0,00 | 0,00 |
| TOTAL PROVISIONS | 0,00 | | 0,00 | 0,00 | 2 000 000,00 | -2 000 000,00 |

(1) Provision nouvelle ou abondement d'une provision déjà constituée.

(2) Indiquer l'objet de la provision (exemples : provision pour litiges au titre du procès, provisions pour dépréciation des immobilisations de l'équipement, ...).

| | |
|--|-------------|
| IV – ANNEXES | IV |
| ELEMENTS DU BILAN | |
| EQUILIBRE DES OPERATIONS FINANCIERES – DEPENSES | B7.1 |

DEPENSES A COUVRIR PAR DES RESSOURCES PROPRES

| Art. (1) | Libellé (1) | Budget de l'exercice (hors RAR) (BP + BS + DM) | Propositions nouvelles | Vote (2) |
|--|---|--|---------------------------|-------------|
| DEPENSES TOTALES A COUVRIR PAR DES RESSOURCES PROPRES = A + B | | I | 0,00 | II |
| 16 Emprunts et dettes assimilées (A) | | 0,00 | 0,00 | 0,00 |
| 1631 | Emprunts obligataires | 0,00 | 0,00 | 0,00 |
| 1641 | Emprunts en euros | 0,00 | 0,00 | 0,00 |
| 1643 | Emprunts en devises | 0,00 | 0,00 | 0,00 |
| 16441 | Opérations afférentes à l'emprunt | 0,00 | 0,00 | 0,00 |
| 1671 | Avances consolidées du Trésor | 0,00 | 0,00 | 0,00 |
| 1672 | Emprunts sur comptes spéciaux du Trésor | 0,00 | 0,00 | 0,00 |
| 1678 | Autres emprunts et dettes | 0,00 | 0,00 | 0,00 |
| 1681 | Autres emprunts | 0,00 | 0,00 | 0,00 |
| 1682 | Bons à moyen terme négociables | 0,00 | 0,00 | 0,00 |
| 1687 | Autres dettes | 0,00 | 0,00 | 0,00 |
| Dépenses et transferts à déduire des ressources propres (B) | | 0,00 | 0,00 | 0,00 |
| 10... | <i>Reprise de dotations, fonds divers et réserves</i> | | | |
| 10... | Reversement de dotations, fonds divers et réserves | | | |
| 139 | <i>Subv. invest. transférées cpte résultat</i> | 0,00 | 0,00 | 0,00 |
| 020 | Dépenses Imprévues | 0,00 | 0,00 | 0,00 |

| | Op. de l'exercice III = I + II | Restes à réaliser en dépenses de l'exercice précédent (3) | Solde d'exécution D001 (3) | TOTAL IV |
|--|-----------------------------------|---|-------------------------------|---------------------|
| Dépenses à couvrir par des ressources propres | 0,00 | 2 918 511,43 | 0,00 | 2 918 511,43 |

(1) Détailler les chapitres budgétaires par article conformément au plan de comptes.

(2) Crédits de l'exercice votés lors de la séance.

(3) Inscrire uniquement si le compte administratif est voté ou en cas de reprise anticipée des résultats de l'exercice précédent.

| | |
|--|-------------|
| IV – ANNEXES | IV |
| ELEMENTS DU BILAN EQUILIBRE DES OPERATIONS FINANCIERES – RECETTES | B7.2 |

RESSOURCES PROPRES

| Art. (1) | Libellé (1) | Budget de l'exercice (hors RAR) (BP + BS + DM) | Propositions nouvelles | Vote (2) |
|---|--|--|---------------------------|-------------------------|
| RECETTES (RESSOURCES PROPRES) = a + b | | V 4 682 200,00 | 21 384 086,30 | VI 21 384 086,30 |
| Ressources propres externes de l'année (a) | | 277 200,00 | 0,00 | 0,00 |
| 10222 | FCTVA | 277 200,00 | 0,00 | 0,00 |
| 10224 | Versements pour dépassement PLD | 0,00 | 0,00 | 0,00 |
| 10228 | Autres fonds | 0,00 | 0,00 | 0,00 |
| 138 | Autres subventions invest. non transf. | 0,00 | 0,00 | 0,00 |
| 26... | Participations et créances rattachées | | | |
| 27... | Autres immobilisations financières | | | |
| Ressources propres internes de l'année (b) | | 4 405 000,00 | 21 384 086,30 | 21 384 086,30 |
| 169 | Primes de remboursement des obligations | 0,00 | 0,00 | 0,00 |
| 26... | Participations et créances rattachées | | | |
| 27... | Autres immobilisations financières | | | |
| 28... | Amortissement des immobilisations | | | |
| 2804131 | Subv. Dpt : Bien mobilier, matériel | 454 000,00 | 0,00 | 0,00 |
| 2804132 | Subv. Dpt : Bâtiments, installations | 82 000,00 | 0,00 | 0,00 |
| 2804141 | Subv.Cne : Bien mobilier, matériel | 530 000,00 | 0,00 | 0,00 |
| 2804142 | Subv.Cne : Bâtiments, installations | 136 000,00 | 0,00 | 0,00 |
| 2817848 | Autres matériels de bureau et mobiliers | 0,00 | 0,00 | 0,00 |
| 281838 | Autre matériel informatique | 1 426 000,00 | 0,00 | 0,00 |
| 281848 | Autres matériels de bureau et mobiliers | 2 000,00 | 0,00 | 0,00 |
| 481... | Charges à rép. sur plusieurs exercices | | | |
| 024 | Produits des cessions d'immobilisations | 0,00 | 0,00 | 0,00 |
| 021 | Virement de la section de fonctionnement | 1 775 000,00 | 21 384 086,30 | 21 384 086,30 |

| | Opérations de l'exercice VII = V + VI | Restes à réallser en recettes de l'exercice précédent (3) | Solde d'exécution R001 (3) | Affectation R1068 (3) | TOTAL VIII |
|---|---|---|-------------------------------|--------------------------|----------------------|
| Total ressources propres disponibles | 26 066 286,30 | 0,00 | 1 928 433,81 | 990 077,62 | 28 984 797,73 |

| | Montant | |
|--|--------------------|----------------------|
| Dépenses à couvrir par des ressources propres | IV | 2 918 511,43 |
| Ressources propres disponibles | VIII | 28 984 797,73 |
| Solde | IX = VIII – IV (4) | 26 066 286,30 |

(1) Les comptes 169, 26, 27, 28 et 481 sont à détailler conformément au plan de comptes.

(2) Crédits de l'exercice votés lors de la séance.

(3) Inscrire uniquement si le compte administratif est voté ou en cas de reprise anticipée des résultats de l'exercice précédent.

(4) Indiquer le signe algébrique.

IV - ANNEXES

IV
C4

ENGAGEMENTS HORS BILAN - ETAT DES CONTRATS DE PARTENARIAT PUBLIC-PRIVE

ETAT DES CONTRATS DE PARTENARIAT PUBLIC-PRIVE

| Libellé du contrat | Année de signature du contrat de PPP | Organismes cocontractants | Nature des prestations prévues par le contrat de PPP | Montant total prévu au titre du contrat de PPP (TTC) | Montant de la rémunération du cocontractant | Durée du contrat de PPP (en mois) | Date de fin du contrat de PPP | Somme des parts invest. (1) | Somme nette des parts invest. (2) |
|-----------------------------|--------------------------------------|---------------------------|--|--|---|-----------------------------------|-------------------------------|-----------------------------|-----------------------------------|
| PPP SISMO - Contrat initial | 2010 | SITE OISE | Système Intégré des Services à la Mobilité | 35 513 702,00 | 15 278 824,00 | 144 | 23/09/2022 | 9 169 820,00 | 9 169 820,00 |
| PPP SISMO - Avenant 1 | 2011 | SITE OISE | Système Intégré des Services à la Mobilité | 4 106 199,00 | 1 896 751,00 | 130 | 23/03/2022 | 741 644,00 | 741 644,00 |
| PPP SISMO - Avenant 2 | 2012 | SITE OISE | Système Intégré des Services à la Mobilité | 1 133 285,00 | 331 894,00 | 117 | 23/09/2022 | 401 350,00 | 401 350,00 |
| PPP SISMO - Avenant 3 | 2013 | SITE OISE | Système Intégré des Services à la Mobilité | 1 225 463,00 | 318 378,00 | 101 | 23/03/2022 | 273 191,00 | 273 191,00 |
| PPP SISMO - Avenant 4 | 2014 | SITE OISE | Système Intégré des Services à la Mobilité | 514 339,00 | 105 833,00 | 93 | 23/09/2022 | 85 929,00 | 85 929,00 |
| PPP SISMO - Avenant 5 | 2015 | SITE OISE | Système Intégré des Services à la Mobilité | 132 155,00 | 9 131,00 | 82 | 23/03/2022 | 51 895,00 | 51 895,00 |
| PPP SISMO - Avenant 6 | 2016 | SITE OISE | Système Intégré des Services à la Mobilité | 307 292,00 | 0,00 | 72 | 23/09/2022 | 283 088,00 | 283 088,00 |

(1) Somme des rémunérations relatives à l'investissement restant à verser au cocontractant pour la durée restante du contrat de PPP au 01/01/N.

(2) Montant inscrit à la colonne précédente déduction faite de la somme des participations reçues d'autres collectivités publiques au titre de la part investissement.

| | | |
|---|--|-----------|
| IV -- ANNEXES | | IV |
| ENGAGEMENTS HORS BILAN -- AUTORISATIONS DE PROGRAMME | | C7 |

SITUATION DES AUTORISATIONS DE PROGRAMME ET CREDITS DE PAIEMENT

| N° ou intitulé de l'AP | Montant des AP | | | Montant des CP | | | |
|---------------------------------------|--|--------------------------|--|---|--|-------------------------------------|--|
| | Pour mémoire AP votée y compris ajustement | Révision de l'exercice N | Total cumulé (toutes les délibérations y compris pour N) | Crédits de paiement antérieurs (réalisations cumulées au 01/01/N) (1) | Crédits de paiement ouverts au titre de l'exercice N (2) | Restes à financer de l'exercice N+1 | Restes à financer (exercices au-delà de N+1) |
| TOTAL | 17 362 509,00 | 283 088,00 | 17 645 597,00 | 6 005 637,00 | 1 865 936,04 | 1 860 692,00 | 7 893 332,00 |
| 01 PPP SISMO - Loyer d'investissement | 17 362 509,00 | 283 088,00 | 17 645 597,00 | 6 005 637,00 | 1 865 936,00 | 1 860 692,00 | 7 893 332,00 |

(1) Il s'agit des réalisations effectives correspondant aux mandats émis.

(2) Il s'agit du montant prévu initialement par l'échéancier corrigé des révisions.

| | | |
|--|--|-----------|
| IV - ANNEXES | | IV |
| ENGAGEMENTS HORS BILAN - AUTORISATIONS D'ENGAGEMENT | | C8 |

SITUATION DES AUTORISATIONS D'ENGAGEMENT ET CREDITS DE PAIEMENT

| N° ou intitulé de l'AE | Montant des AE | | | Montant des CP | | | |
|-------------------------------------|--|--------------------------|--|--|--|-------------------------------------|--|
| | Pour mémoire AE votée y compris ajustement | Révision de l'exercice N | Total cumulé (toutes les délibérations y compris pour N) | Crédits de paiement amérieurs (réalisations cumulées au 01/01/N) (1) | Crédits de paiement ouverts au titre de l'exercice N (2) | Restes à financer de l'exercice N+1 | Restes à financer (exercices au-delà de N+1) |
| TOTAL | 25 288 834,00 | 24 203,00 | 25 433 037,00 | 30 497 804,00 | 2 906 129,00 | 2 399 176,00 | 10 118 928,00 |
| 01 PPP SISMO - Loyer d'exploitation | 22 096 750,00 | 3 649,00 | 22 100 399,00 | 9 294 754,00 | 2 565 550,00 | 2 057 728,00 | 8 691 366,00 |
| 01 PPP SISMO - Loyer financier | 3 292 084,00 | 20 555,00 | 3 312 639,00 | 1 203 050,00 | 340 579,00 | 341 448,00 | 1 427 562,00 |

(1) Il s'agit des réalisations effectives correspondant aux mandats émis.

(2) Il s'agit du montant prévu initialement par l'échéancier corrigé des révisions.

IV - ANNEXES

IV

AUTRES ELEMENTS D'INFORMATIONS - ETAT DU PERSONNEL AU 01/01/N

D1.1

D1.1 - ETAT DU PERSONNEL AU 01/01/N

| GRADES OU EMPLOIS (1) | CATEGORIES (2) | EMPLOIS BUDGETAIRES (3) | | | EFFECTIFS POURVUS SUR EMPLOIS BUDGETAIRES EN ETPT (4) | | |
|--|----------------|------------------------------------|--|-------|---|-----------------------|-------|
| | | EMPLOIS PERMANENTS À TEMPS COMPLET | EMPLOIS PERMANENTS À TEMPS NON COMPLET | TOTAL | AGENTS TITULAIRES | AGENTS NON TITULAIRES | TOTAL |
| EMPLOIS FONCTIONNELS (a) | | 0,00 | 0,00 | 0,00 | 0,00 | 0,00 | 0,00 |
| Directeur général des services | | 0,00 | 0,00 | 0,00 | 0,00 | 0,00 | 0,00 |
| Directeur général adjoint des services | | 0,00 | 0,00 | 0,00 | 0,00 | 0,00 | 0,00 |
| Directeur général des services techniques | | 0,00 | 0,00 | 0,00 | 0,00 | 0,00 | 0,00 |
| Emplois créés au titre de l'article 6-1 de la loi n° 84-53 | | 0,00 | 0,00 | 0,00 | 0,00 | 0,00 | 0,00 |
| FILIERE ADMINISTRATIVE (b) | | 7,00 | 0,00 | 7,00 | 5,00 | 0,00 | 5,00 |
| Administrateur hors classe | A | 1,00 | 0,00 | 1,00 | 1,00 | 0,00 | 1,00 |
| Attaché principal | A | 1,00 | 0,00 | 1,00 | 1,00 | 0,00 | 1,00 |
| Rédacteur | B | 1,00 | 0,00 | 1,00 | 1,00 | 0,00 | 1,00 |
| adjoint administratif 1e classe | C | 1,00 | 0,00 | 1,00 | 1,00 | 0,00 | 1,00 |
| adjoint administratif 2e classe | C | 3,00 | 0,00 | 3,00 | 1,00 | 0,00 | 1,00 |
| FILIERE TECHNIQUE (c) | | 3,00 | 0,00 | 3,00 | 2,00 | 1,00 | 3,00 |
| Ingénieur | A | 1,00 | 0,00 | 1,00 | 0,00 | 1,00 | 1,00 |
| Ingénieur principal | A | 1,00 | 0,00 | 1,00 | 1,00 | 0,00 | 1,00 |
| technicien principal 2e classe | B | 1,00 | 0,00 | 1,00 | 1,00 | 0,00 | 1,00 |
| FILIERE SOCIALE (d) | | 0,00 | 0,00 | 0,00 | 0,00 | 0,00 | 0,00 |
| FILIERE MEDICO-SOCIALE(e) | | 0,00 | 0,00 | 0,00 | 0,00 | 0,00 | 0,00 |
| FILIERE MEDICO-TECHNIQUE (f) | | 0,00 | 0,00 | 0,00 | 0,00 | 0,00 | 0,00 |
| FILIERE SPORTIVE (g) | | 0,00 | 0,00 | 0,00 | 0,00 | 0,00 | 0,00 |
| FILIERE CULTURELLE (h) | | 0,00 | 0,00 | 0,00 | 0,00 | 0,00 | 0,00 |
| FILIERE ANIMATION (i) | | 0,00 | 0,00 | 0,00 | 0,00 | 0,00 | 0,00 |
| FILIERE POLICE (j) | | 0,00 | 0,00 | 0,00 | 0,00 | 0,00 | 0,00 |
| EMPLOIS NON CITES (k) (5) | | 0,00 | 0,00 | 0,00 | 0,00 | 0,00 | 0,00 |
| TOTAL GENERAL (b + c + d + e + f + g + h + i + j + k) | | 10,00 | 0,00 | 10,00 | 7,00 | 1,00 | 8,00 |

(1) Les grades ou emplois sont désignés conformément à la circulaire n° NOR : INTB9500102C du 23 mars 1995. Les emplois fonctionnels sont également comptabilisés dans leur filière d'origine.

(2) Catégories : A, B ou C.

(3) Emplois budgétaires créés par l'assemblée délibérante. Les emplois permanents à temps complet sont comptabilisés pour une unité, les emplois à temps non complet sont comptabilisés à hauteur de la quotité de travail prévue par la délibération créant l'emploi.

(4) Equivalents temps plein annuel travaillés (ETPT). Le décompte est proportionnel à l'activité des agents, mesurée par leur quotité de temps de travail et par leur période d'activité sur l'année :

SYN.MIXTE TRANSPORTS COLLECTIFS OISE - SYND. MIXTE TRANSPORTS COLLECTIFS OISE - BS - 2016

ETPT = Effectifs physiques * quotité de temps de travail * période d'activité dans l'année

Exemple : un agent à temps plein (quotité de travail = 100 %) présent toute l'année correspond à 1 ETPT ; un agent à temps partiel, à 80 % (quotité de travail = 80 %) présent toute l'année correspond à 0,8 ETPT ; un agent à temps partiel, à 80 % (quotité de travail = 80 %) présent la moitié de l'année (ex : CDD de 6 mois, recrutement à mi-année) correspond à 0,4 ETPT (0,8 * 6 / 12).

(5) Par exemple : emplois dont les missions ne correspondent pas à un cadre d'emploi existant, « emplois spécifiques » régis par l'article 139 ter de la loi n° 84-53 du 26 janvier 1984 etc.

IV - ANNEXES

IV

AUTRES ELEMENTS D'INFORMATIONS - ETAT DU PERSONNEL AU 01/01/N

D1.1

D1.1 - ETAT DU PERSONNEL AU 01/01/N (suite)

| AGENTS NON TITULAIRES EN FONCTION AU 01/01/N | CATEGORIES (1) | SECTEUR (2) | REMUNERATION (3) | | CONTRAT | |
|--|----------------|-------------|------------------|-------------|--------------------------|-----------------------|
| | | | Index (8) | Euros | Fondement du contrat (4) | Nature du contrat (5) |
| Agents occupant un emploi permanent (6) | | | | 0,00 | | |
| Agents occupant un emploi non permanent (7) | | | | 0,00 | | |
| TOTAL GENERAL | | | | 0,00 | | |

(1) CATEGORIES: A, B et C.

(2) SECTEUR ADM : Administratif

TECH : Technique

URB : Urbanisme (dont aménagement urbain).

S : Social.

MS : Médico-social.

MT : Médico-technique.

SP : Sportif.

CULT : Culturel.

ANIM : Animation.

PJ : Police.

OTR : Missions non rattachables à une filière.

(3) REMUNERATION : Référence à un indice brut (indiquer le niveau de l'indice brut) de la fonction publique ou en euros annuels bruts (indiquer l'ensemble des éléments de la rémunération brute annuelle).

(4) CONTRAT : Motif du contrat (loi du 28 janvier 1984 modifiée) :

3-a : article 3, 1er alinéa : accroissement temporaire d'activité.

3-b : article 3, 2ème alinéa : accroissement saisonnier d'activité.

3-1 : remplacement d'un fonctionnaire autorisé à servir à temps partiel ou indisponible (maladie, maternité...).

3-2 : vacance temporaire d'un emploi.

3-3 : absence de cadre d'emplois de fonctionnaires susceptibles d'assurer les fonctions correspondantes.

3-3-a : emplois du niveau de la catégorie A lorsque les besoins des services ou la nature des fonctions le justifient.

3-3-b : emplois de secrétaire de mairie des communes de moins de 1 000 habitants et de secrétaire des groupements composés de communes dont la population moyenne est inférieure à ce seuil.

3-3-c : emplois à temps non comptés des communes de moins de 1 000 habitants et des groupements composés de communes dont la population moyenne est inférieure à ce seuil, lorsque la qualité de temps de travail est inférieure à 50 %.

3-3-d : emplois à temps non comptés des communes de moins de 2 000 habitants et des groupements de communes de moins de 10 000 habitants dont la création ou la suppression dépend de la décision d'une autorité qui s'impose à la collectivité ou à l'établissement en matière de création, de transformation ou de suppression.

3-4 : article 21 de la loi n° 2012-347.

3-5 : article 21 de la loi n° 2012-347.

3-6 : article 38 travailleurs indépendants.

3-7 : article 47 recrutements directs sur emplois fonctionnaires.

110 : article 110 collaborateurs de groupes de cabinets.

110-1 : collaborateurs de groupes d'atouts.

A : autres (préciser).

(5) Indiquer si l'agent contractuel est titulaire d'un contrat à durée déterminée (CDD) ou d'un contrat à durée indéterminée (CDI). Les contrats particuliers devront être libellés « A / autres » et feront l'objet d'une précision (ex : « contrats aidés »).

(6) Occupent un emploi permanent de la fonction publique territoriale, les agents non titulaires recrutés sur le fondement des articles 3-1, 3-2, 3-3, 3-6 et 47 de la loi n° 84-59 du 26 janvier 1984, ainsi que les agents qui sont titulaires d'un contrat à durée indéterminée pris sur le fondement de l'article 21 de la loi n° 2012-347.

(7) Occupent un emploi non permanent de la fonction publique territoriale, les agents non titulaires recrutés sur le fondement des articles 3, 110 et 110-1.

(8) Si un contrat fixe comme référence de rémunération un traitement hors échelle, il convient de mentionner le chevron conformément à l'article 6 décret 85-1148 du 20 octobre 1985.

| | |
|-----------------------------|-----------|
| IV - ANNEXE | IV |
| ARRETE ET SIGNATURES | E2 |

Nombre de membres en exercice : 26

Nombre de membres présents : 20

Nombre de suffrages exprimés : 20

VOTES : Pour : 20

Contre : /

Abstentions : /

Date de convocation : 26 mai 2016

Présenté par le Président du Syndicat Mixte,
A Beauvais, le 14 juin 2016

Le Président du Syndicat Mixte,







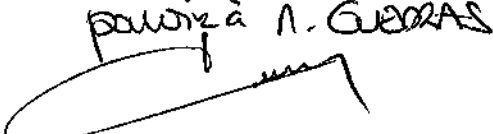

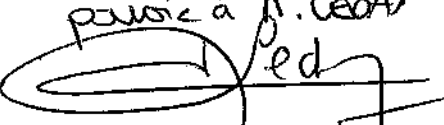




Alain LETELLIER

Délibéré par le Comité syndical réunie en séance
A Beauvais, le 14 juin 2016

DÉPOSÉ
A LA PRÉFECTURE DE L'OISE
LE 16 JUIN 2016












Les membres du Comité syndical,

| | | |
|------------------------|---|--|
| Titulaire Suppléant | <p>Michel FOUBERT Frédérique LEBLANC</p>  | <p>Manoëlle MARTIN Jean GAUVEL</p>  |
| Titulaire Suppléant | <p>Daniel LECA Samira HERIZI</p>  | <p>Claire MARAIS BEUIL Florence ITALIANI</p>  |
| Titulaire Suppléant | <p>Martine BORGEO Jean DESESSART</p> <p>pourriez à N. GUERAS</p>  | <p>Gilles SELIER Charles LOCQUET</p> |
| Titulaire Suppléant | <p>Gérard AUGER Hiam ALET</p> | <p>Caroline GAYEUX Franck PIA</p> |
| Titulaire Suppléant | <p>Jacques DORIDAM Jean-Luc BOURGEOIS</p> <p>pourriez à N. DESMAYE</p>  | <p>Robert CHRISTIAENS Christian SADOWSKI</p> <p>DÉPOSÉ A LA PRÉFECTURE DE L'OISE LE 16 JUIN 2016</p> |
| Titulaire Suppléant | <p>Philippe MARINI Jean-Claude GRANIER</p> <p>pourriez à N. LEDAY</p>  | <p>Laurent PORTEBOIS Jean-Noël GUESNIER</p> <p>pourriez à N. LEDAY</p>   |
| Titulaire Suppléant | <p>Nicolas LEDAY Robert HARDIVIELIER</p>  | <p>Gérard WEYN Rehman QURESHI</p>  |

.....

Les membres du Comité syndical (suite),

| | | |
|------------------------|--|---|
| Titulaire Suppléant | Aicha OYONO Jahel CHOUAQUI | Rémy RUFFAULT Evelyne BLANQUET  |
| Titulaire Suppléant | Denis VANHOUTTE Gérard LIPPENS | Jean-Claude PELLERIN Pascal DIZENGRÈMEL  |
| Titulaire Suppléant | Daniel GUEDRAS Philippe GUALDO  | Xavier ROBICHE Patrick DURVICO  |
| Titulaire Suppléant | Bruno FORTIER Michel SPEMENT  | Arnaud DUMONTIER Michel ROBY par voie à Mme MAENIN  |
| Titulaire Suppléant | Stéphane DESEINE Michel TRIAL par voie à N. UCA.  | Frédéric TANGUY Jean-Michel DARSONVILLE  |
| Titulaire Suppléant | Michel DESSAUX Anne THELOT  | |

Certifié exécutoire par le Président, compte tenu de la transmission en préfecture, le

Et de la publication le *RAA SUILLET 2016*

DÉPOSÉ
A LA PRÉFECTURE DE L'OISE
LE 16 JUIN 2016

A Beauvais, le 17 JUIN 2016





Alain LETELLIER

INFORMATIONS COMPLEMENTAIRES

BUDGET DU SYNDICAT MIXTE
DES TRANSPORTS COLLECTIFS DE L'OISE

ETAT DES RESTES A REALISER 2015

DEPENSES

SECTION DE FONCTIONNEMENT

| Chapitre | Compte | N° de mouvement | Tiers | Objet | Montant HT | Montant TTC |
|----------|--------|-----------------|--------------------------|-------------------|------------|--------------|
| 85 | 65732 | 1414200057 | REGION PICARDIE (report) | SUBVENTION 1S2014 | 186 884,38 | 205 572,82 |
| " | " | 1414200281 | REGION PICARDIE (report) | SUBVENTION 2S2014 | 155 420,83 | 186 505,00 |
| " | " | 1414200282 | REGION PICARDIE (report) | SUBVENTION 2S2014 | 171 310,68 | 205 572,82 |
| " | " | 1414200283 | REGION PICARDIE (report) | SUBVENTION 2S2014 | 16 695,00 | 16 695,00 |
| " | " | 1414200284 | REGION PICARDIE (report) | SUBVENTION 1S2014 | 24 280,42 | 29 136,50 |
| " | " | 1414200285 | REGION PICARDIE (report) | SUBVENTION 2S2014 | 24 280,42 | 29 136,50 |
| " | " | 1414200562 | REGION PICARDIE (report) | SUBVENTION 2014 | 2 782,50 | 2 782,50 |
| " | " | 1514200105 | REGION PICARDIE | SUBVENTION 1S2015 | 128 945,82 | 141 840,40 |
| " | " | 1514200106 | REGION PICARDIE | SUBVENTION 1S2015 | 25 043,89 | 27 548,28 |
| " | " | 1514200107 | REGION PICARDIE | SUBVENTION 1S2015 | 184 230,18 | 202 653,20 |
| " | " | 1514200108 | REGION PICARDIE | SUBVENTION 1S2015 | 29 509,00 | 29 509,00 |
| " | " | 1514200302 | REGION PICARDIE | SUBVENTION 2S2015 | 128 945,82 | 141 840,40 |
| " | " | 1514200303 | REGION PICARDIE | SUBVENTION 2S2015 | 29 693,03 | 32 662,33 |
| " | " | 1514200304 | REGION PICARDIE | SUBVENTION 2S2015 | 184 230,18 | 202 653,20 |
| " | " | 1514200305 | REGION PICARDIE | SUBVENTION 2S2015 | 29 509,00 | 29 509,00 |
| " | 65733 | 1514200109 | DEPARTEMENT DE L'OISE | SUBVENTION 1S2015 | 287 143,20 | 287 143,20 |
| " | " | 1514200110 | DEPARTEMENT DE L'OISE | SUBVENTION 1S2015 | 946 179,80 | 1 040 797,78 |
| " | " | 1514200111 | DEPARTEMENT DE L'OISE | SUBVENTION 1S2015 | 727 272,73 | 800 000,00 |
| " | " | 1514200306 | DEPARTEMENT DE L'OISE | SUBVENTION 2S2016 | 287 143,20 | 287 143,20 |
| " | " | 1514200307 | DEPARTEMENT DE L'OISE | SUBVENTION 2S2016 | 867 331,48 | 1 040 797,78 |
| " | " | 1514200308 | DEPARTEMENT DE L'OISE | SUBVENTION 2S2016 | 727 272,73 | 800 000,00 |
| " | 65734 | 1314200184 | ARC (report) | SUBVENTION 2S2013 | 1 859,00 | 1 859,00 |
| " | " | 1314200188 | ARC (report) | SUBVENTION 2S2013 | 29 224,17 | 29 224,17 |
| " | " | 1414200061 | ARC (report) | SUBVENTION 2014 | 19 500,00 | 19 500,00 |
| " | " | 1414200307 | ARC (report) | SUBVENTION 1S2014 | 78 343,75 | 78 343,75 |
| " | " | 1414200308 | ARC (report) | SUBVENTION 2S2014 | 78 343,75 | 78 343,75 |
| " | " | 1414200309 | ARC (report) | SUBVENTION 1S2014 | 96 291,86 | 96 291,86 |
| " | " | 1414200310 | ARC (report) | SUBVENTION 2S2014 | 96 291,86 | 96 291,86 |
| " | " | 1414200311 | ARC (report) | SUBVENTION 1S2014 | 2 089,00 | 2 089,00 |
| " | " | 1414200312 | ARC (report) | SUBVENTION 2S2014 | 2 089,00 | 2 089,00 |
| " | " | 1414200313 | ARC (report) | SUBVENTION 1S2014 | 25 577,10 | 25 577,10 |
| " | " | 1414200314 | ARC (report) | SUBVENTION 2S2014 | 25 577,10 | 25 577,10 |
| " | " | 1414200317 | ARC (report) | SUBVENTION 1S2014 | 18 132,00 | 18 132,00 |
| " | " | 1414200318 | ARC (report) | SUBVENTION 2S2014 | 18 132,00 | 18 132,00 |
| " | " | 1414200583 | ARC (report) | SUBVENTION 2014 | 17 500,00 | 17 500,00 |
| " | " | 1414200584 | ARC (report) | SUBVENTION 1S2014 | 31 881,00 | 31 881,00 |
| " | " | 1414200585 | ARC (report) | SUBVENTION 2S2014 | 31 881,00 | 31 881,00 |
| " | " | 1514200125 | ARC | SUBVENTION 1S2015 | 550,00 | 550,00 |
| " | " | 1514200128 | ARC | SUBVENTION 1S2015 | 72 575,00 | 72 575,00 |
| " | " | 1514200127 | ARC | SUBVENTION 1S2015 | 96 291,75 | 96 291,75 |
| " | " | 1514200128 | ARC | SUBVENTION 1S2015 | 2 089,00 | 2 089,00 |
| " | " | 1514200129 | ARC | SUBVENTION 1S2015 | 25 577,00 | 25 577,00 |
| " | " | 1514200130 | ARC | SUBVENTION 1S2015 | 31 881,00 | 31 881,00 |
| " | " | 1514200131 | ARC | SUBVENTION 1S2015 | 18 132,00 | 18 132,00 |
| " | " | 1514200132 | ARC | SUBVENTION 2015 | 12 000,00 | 12 000,00 |
| " | " | 1514200133 | ARC | SUBVENTION 2015 | 17 500,00 | 17 500,00 |
| " | " | 1514200316 | ARC | SUBVENTION 2S2015 | 550,00 | 550,00 |
| " | " | 1514200317 | ARC | SUBVENTION 2S2015 | 72 575,00 | 72 575,00 |
| " | " | 1514200318 | ARC | SUBVENTION 2S2015 | 96 291,75 | 96 291,75 |
| " | " | 1514200319 | ARC | SUBVENTION 2S2015 | 2 089,00 | 2 089,00 |
| " | " | 1514200320 | ARC | SUBVENTION 2S2015 | 25 577,00 | 25 577,00 |
| " | " | 1514200321 | ARC | SUBVENTION 2S2015 | 31 881,00 | 31 881,00 |

| | | | | | | |
|---|---|------------|---|-------------------|------------|------------|
| " | " | 1514200322 | ARC | SUBVENTION 2S2015 | 18 132,00 | 18 132,00 |
| " | " | 1514200323 | ARC | SUBVENTION 2015 | 5 000,00 | 5 000,00 |
| " | " | 1414200578 | CAB (report) | SUBVENTION 1S2014 | 95 000,00 | 95 000,00 |
| " | " | 1414200577 | CAB (report) | SUBVENTION 2S2014 | 95 000,00 | 95 000,00 |
| " | " | 1414200579 | CAB (report) | SUBVENTION 1S2014 | 5 000,00 | 5 000,00 |
| " | " | 1414200580 | CAB (report) | SUBVENTION 2S2014 | 5 000,00 | 5 000,00 |
| " | " | 1514200115 | CAB | SUBVENTION 1S2015 | 90 000,00 | 90 000,00 |
| " | " | 1514200118 | CAB | SUBVENTION 1S2015 | 5 000,00 | 5 000,00 |
| " | " | 1514200309 | CAB | SUBVENTION 2S2015 | 90 000,00 | 90 000,00 |
| " | " | 1514200310 | CAB | SUBVENTION 2S2015 | 5 000,00 | 5 000,00 |
| " | " | 1514200517 | CAB | SUBVENTION 2015 | 2 635,07 | 2 635,07 |
| " | " | 1514200518 | CAB | SUBVENTION 2S2015 | 1 637,50 | 1 637,50 |
| " | " | 1514200118 | CAC | SUBVENTION 1S2015 | 85 454,55 | 94 000,00 |
| " | " | 1514200119 | CAC | SUBVENTION 1S2015 | 13 636,36 | 15 000,00 |
| " | " | 1514200120 | CAC | SUBVENTION 1S2015 | 12 500,00 | 13 750,00 |
| " | " | 1514200121 | CAC | SUBVENTION 1S2015 | 29 545,45 | 32 500,00 |
| " | " | 1514200122 | CAC | SUBVENTION 1S2015 | 30 681,82 | 33 750,00 |
| " | " | 1514200123 | CAC | SUBVENTION 2015 | 5 000,00 | 5 000,00 |
| " | " | 1514200124 | CAC | SUBVENTION 2015 | 20 000,00 | 20 000,00 |
| " | " | 1514200311 | CAC | SUBVENTION 2S2015 | 78 333,33 | 94 000,00 |
| " | " | 1514200312 | CAC | SUBVENTION 2S2015 | 13 636,36 | 15 000,00 |
| " | " | 1514200313 | CAC | SUBVENTION 2S2015 | 12 500,00 | 13 750,00 |
| " | " | 1514200314 | CAC | SUBVENTION 2S2015 | 29 545,45 | 32 500,00 |
| " | " | 1514200315 | CAC | SUBVENTION 2S2015 | 30 681,82 | 33 750,00 |
| " | " | 1514200134 | CC SABLONS | SUBVENTION 1S2015 | 8 661,14 | 8 661,14 |
| " | " | 1514200135 | CC SABLONS | SUBVENTION 1S2015 | 86 437,10 | 86 437,10 |
| " | " | 1514200324 | CC SABLONS | SUBVENTION 2S2015 | 8 661,14 | 8 661,14 |
| " | " | 1514200325 | CC SABLONS | SUBVENTION 2S2015 | 86 437,10 | 86 437,10 |
| " | " | 1514200138 | CC PAYS DE THELLE | SUBVENTION 1S2015 | 106 782,44 | 106 782,44 |
| " | " | 1514200327 | CC PAYS DE THELLE | SUBVENTION 2S2015 | 188 383,03 | 188 383,03 |
| " | " | 1514200136 | CC PSO | SUBVENTION 1S2015 | 19 369,17 | 19 369,17 |
| " | " | 1514200137 | CC PSO | SUBVENTION 2015 | 12 625,00 | 12 625,00 |
| " | " | 1514200326 | CC PSO | SUBVENTION 2S2015 | 19 369,17 | 19 369,17 |
| " | " | 1514200520 | CC PSO | SUBVENTION 2015 | 447,08 | 536,50 |
| " | " | 1514200139 | CCPN | SUBVENTION 1S2015 | 32 056,36 | 35 262,00 |
| " | " | 1514200328 | CCPN | SUBVENTION 2S2015 | 32 056,36 | 35 262,00 |
| " | " | 1514200140 | CCPP | SUBVENTION 1S2015 | 28 000,00 | 30 800,00 |
| " | " | 1514200329 | CCPP | SUBVENTION 2S2015 | 28 000,00 | 30 800,00 |
| " | " | 1414200588 | SITCAC (report) | SUBVENTION 2S2014 | 4 320,45 | 4 752,50 |
| " | " | 1514200144 | SITCAC | SUBVENTION 2015 | 45 090,91 | 49 600,00 |
| " | " | 1514200330 | SITCAC | SUBVENTION 2S2015 | 36 590,91 | 40 250,00 |
| " | " | 1514200521 | SITCAC | SUBVENTION 2015 | 1 092,42 | 1 310,90 |
| " | " | 1514200146 | COMMUNE DE NOYON | SUBVENTION 1S2015 | 24 451,36 | 26 896,50 |
| " | " | 1514200147 | COMMUNE DE NOYON | SUBVENTION 1S2015 | 7 493,64 | 8 243,00 |
| " | " | 1514200335 | COMMUNE DE NOYON | SUBVENTION 2S2015 | 16 038,23 | 17 642,05 |
| " | " | 1514200336 | COMMUNE DE NOYON | SUBVENTION 2S2015 | 7 493,64 | 8 243,00 |
| " | " | 1514200523 | COMMUNE DE NOYON | SUBVENTION 2015 | 17 500,00 | 21 000,00 |
| " | " | 1414200590 | COMMUNE DE PONT SAINTE MAXENCE (report) | SUBVENTION 2014 | 597,60 | 657,36 |
| " | " | 1514200149 | COMMUNE DE PONT SAINTE MAXENCE | SUBVENTION 1S2015 | 64 809,09 | 71 290,00 |
| " | " | 1514200150 | COMMUNE DE PONT SAINTE MAXENCE | SUBVENTION 1S2015 | 2 727,27 | 3 000,00 |
| " | " | 1514200337 | COMMUNE DE PONT SAINTE MAXENCE | SUBVENTION 2S2015 | 64 809,09 | 71 290,00 |
| " | " | 1514200338 | COMMUNE DE PONT SAINTE MAXENCE | SUBVENTION 2S2015 | 3 000,00 | 3 000,00 |
| " | " | 1514200339 | COMMUNE DE PONT SAINTE MAXENCE | SUBVENTION 2S2015 | 8 100,00 | 8 100,00 |
| " | " | 1514200524 | COMMUNE DE PONT SAINTE MAXENCE | SUBVENTION 2015 | 20 833,33 | 25 000,00 |
| " | " | 1414200589 | C.CHANTILLY (report) | SUBVENTION 2014 | 988,75 | 1 085,43 |
| " | " | 1514200141 | C.CHANTILLY | SUBVENTION 1S2015 | 1 973,64 | 2 171,00 |
| " | " | 1514200142 | C.CHANTILLY | SUBVENTION 1S2015 | 10 897,54 | 11 987,29 |
| " | " | 1514200143 | C.CHANTILLY | SUBVENTION 2015 | 10 000,00 | 12 000,00 |
| " | " | 1514200331 | C.CHANTILLY | SUBVENTION 2S2015 | 1 973,64 | 2 171,00 |
| " | " | 1514200332 | C.CHANTILLY | SUBVENTION 2S2015 | 6 523,00 | 6 523,00 |
| " | " | 1514200652 | C.CHANTILLY | SUBVENTION 2S2015 | 13 077,05 | 14 384,75 |
| " | " | 1514200333 | COMMUNE DE CREPY EN VALOIS | SUBVENTION 2S2015 | 148 946,59 | 163 841,25 |
| " | " | 1314200112 | COMMUNE DE SENLIS (report) | SUBVENTION 1S2013 | 64 070,09 | 68 555,00 |
| " | " | 1314200204 | COMMUNE DE SENLIS (report) | SUBVENTION 2S2013 | 64 070,09 | 68 555,00 |
| " | " | 1414200070 | COMMUNE DE SENLIS (report) | SUBVENTION 1S2014 | 32 035,03 | 35 238,53 |

| | | | | | | |
|--|---|------------|----------------------------|-------------------|---------------------|---------------------|
| " | " | 1414200329 | COMMUNE DE SENLIS (report) | SUBVENTION 2S2014 | 29 365,44 | 35 238,53 |
| " | " | 1514200151 | COMMUNE DE SENLIS | SUBVENTION 1S2015 | 32 035,03 | 35 238,53 |
| " | " | 1514200340 | COMMUNE DE SENLIS | SUBVENTION 2S2015 | 32 035,03 | 35 238,53 |
| " | " | 1514200525 | COMMUNE DE SENLIS | SUBVENTION 2015 | 29 480,00 | 35 376,00 |
| Sous-total dépenses de fonctionnement | | | | | 8 480 998,03 | 9 195 440,51 |


SECTION D'INVESTISSEMENT

| Chapitre | Compte | N° de mouvement | Tiers | Objet | Montant HT | Montant TTC |
|---|--------|-----------------|---------------------------|-----------------|---------------------|---------------------|
| 204 | 204131 | 1514200112 | DEPARTEMENT DE L'OISE | SUBVENTION 2015 | 12 237,50 | 12 237,50 |
| " | " | 1514200113 | DEPARTEMENT DE L'OISE | SUBVENTION 2015 | 34 713,00 | 34 713,00 |
| " | " | 1514200114 | DEPARTEMENT DE L'OISE | SUBVENTION 2015 | 1 582 400,00 | 1 582 400,00 |
| " | " | 1514200516 | DEPARTEMENT DE L'OISE | SUBVENTION 2015 | 966,28 | 966,28 |
| " | 204141 | 1514200117 | CAB | SUBVENTION 2015 | 309 700,00 | 309 700,00 |
| " | " | 1414200582 | CAC | SUBVENTION 2014 | 384 000,00 | 384 000,00 |
| " | 204142 | 1214200597 | COMMUNE DE NOYON (report) | SUBVENTION 2012 | 583 746,25 | 583 746,25 |
| " | " | 1514200148 | COMMUNE DE NOYON | SUBVENTION 2015 | 27 348,40 | 27 348,40 |
| " | " | 1514200519 | ARC | SUBVENTION 2015 | 3 400,00 | 3 400,00 |
| Sous-total dépenses d'investissement | | | | | 2 918 511,43 | 2 918 511,43 |

TOTAL GENERALES DEFENSES 11 398 509,47 € 12 113 951,94 €

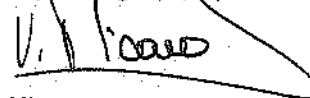
Fait en deux exemplaires
à Beauvais, le 31 décembre 2015

Palerie Départementale de l'Oise



Béatrice Pommarède
Payeur Départemental

Pour le Président du Syndicat Mixte
des Transports Collectifs de l'Oise
et par délégation,



Véronique PICARD
Directrice du SMTCO

AUTORISATION D'ENGAGEMENT
ET
CREDIT DE PAIEMENT

LOYER D'EXPLOITATION

Programme : PPP SISMO

Ouverture AP PPP initial

| En. € T.T.C. | PREVISION D'OUVERTURE CP SISMO | | | | | | | | | | | | |
|---|--------------------------------|-----------------------|-----------------------|-----------------------|-----------------------|-----------------------|-----------------------|-----------------------|-----------------------|-----------------------|-----------------------|-----------------------|-----------------------|
| | 2010 | 2011 | 2012 | 2013 | 2014* | 2015 | 2016 | 2017 | 2018 | 2019 | 2020 | 11/2022 | |
| Total autorisation d'engagement prévisionnel (12 ans) | 137 542,48 € | 835 454,23 € | 852 274,25 € | 868 288,08 € | 890 169,36 € | 884 837,72 € | 828 014,92 € | 828 014,92 € | 828 014,92 € | 828 014,92 € | 828 014,92 € | 828 014,92 € | 2 072 833,74 € |
| Total sous-système 1 | 9 634 360,38 € | 933 454,23 € | 952 274,25 € | 968 288,08 € | 990 169,36 € | 984 837,72 € | 928 014,92 € | 928 014,92 € | 928 014,92 € | 928 014,92 € | 928 014,92 € | 928 014,92 € | 2 072 833,74 € |
| Total sous-système 2 | 933 257,43 € | 74 071,75 € | 90 454,80 € | 92 154,49 € | 95 415,36 € | 93 910,84 € | 87 880,03 € | 87 880,03 € | 87 880,03 € | 87 880,03 € | 87 880,03 € | 87 880,03 € | 2 197 014 € |
| Total sous-système 3 | 5 807 353,95 € | - € | 540 871,39 € | 551 038,94 € | 568 574,15 € | 561 536,92 € | 525 475,87 € | 525 475,87 € | 525 475,87 € | 525 475,87 € | 525 475,87 € | 525 475,87 € | 87 576 31 € |
| Total sous-système 4 | 1 041 947,50 € | - € | - € | 42 896,25 € | 128 055,44 € | 128 734,59 € | 120 487,52 € | 120 487,52 € | 120 487,52 € | 120 487,52 € | 120 487,52 € | 120 487,52 € | 18 458,03 € |
| Total sous-système 5 | 208 624,20 € | - € | - € | - € | 23 542,58 € | 27 024,61 € | 25 289,14 € | 25 289,14 € | 25 289,14 € | 25 289,14 € | 25 289,14 € | 25 289,14 € | 6 322,28 € |
| TOTAL LOYERS D'EXPLOITATION | 17 685 533,55 € | 1 264 429,07 € | 1 483 600,43 € | 1 554 373,76 € | 1 683 746,94 € | 1 696 044,65 € | 1 587 127,48 € | 1 587 127,48 € | 1 587 127,48 € | 1 587 127,48 € | 1 587 127,48 € | 1 587 127,48 € | 3 432 021,35 € |

* TVA 20% au 01/01/2014

Prix révisé (Pr) jusqu'en 2014, au-delà Prix de base (Pb)
 Indice Synéco publié pour l'année 2014 : 246,50 (février 2014) - Signature du contrat principal Mars 2010 (Po=230,60)
 Indice Synéco publié pour l'année 2015 : 246,70 (janvier 2015) - Signature du contrat principal Mars 2010 (Po=230,60)
 Indice Synéco publié pour l'année 2016 : 253,40 (janvier 2016) - Signature du contrat principal Mars 2010 (Po=230,60)

Ouverture AP PPP Avenant 1

| En. € T.T.C. | PREVISION D'OUVERTURE CP SISMO AVENANT 1 | | | | | | | | | | | | |
|--|--|--------------------|---------------------|---------------------|---------------------|---------------------|---------------------|---------------------|---------------------|---------------------|---------------------|---------------------|-------------------|
| | 2010 | 2011 | 2012 | 2013 | 2014* | 2015 | 2016 | 2017 | 2018 | 2019 | 2020 | 11/2022 | |
| Total autorisation d'engagement prévisionnel | 1 543 253,45 € | 70 469,09 € | 142 619,58 € | 145 016,58 € | 147 675,53 € | 148 489,03 € | 142 273,54 € | 142 273,54 € | 142 273,54 € | 142 273,54 € | 142 273,54 € | 142 273,54 € | 3 532 38 € |
| Total sous-système 6 | 980 185,91 € | 22 970,03 € | 92 978,25 € | 94 982,37 € | 96 272,38 € | 96 802,88 € | 92 187,41 € | 92 187,41 € | 92 187,41 € | 92 187,41 € | 92 187,41 € | 92 187,41 € | 2 3 046,85 € |
| Total sous-système 7 | 107 740,44 € | - € | 5 581,11 € | 11 230,98 € | 11 382,31 € | 11 445,02 € | 10 859,36 € | 10 859,36 € | 10 859,36 € | 10 859,36 € | 10 859,36 € | 10 859,36 € | 2 724,84 € |
| TOTAL LOYERS D'EXPLOITATION | 2 631 178,90 € | 93 439,11 € | 241 156,94 € | 251 229,94 € | 255 330,26 € | 256 736,74 € | 245 360,30 € | 245 360,30 € | 245 360,30 € | 245 360,30 € | 245 360,30 € | 245 360,30 € | 6 124,08 € |

* TVA 20% au 01/01/2014

Prix révisé (Pr) jusqu'en 2014, au-delà Prix de base (Pb)
 Indice Synéco publié pour l'année 2014 : 246,20 (Mars 2014) - Signature de l'avenant Juin 2011 - Po=240,30
 Indice Synéco publié pour l'année 2015 : 248,20 (Avril 2015) - Signature de l'avenant Juin 2011 - Po=240,30
 Indice Synéco publié pour l'année 2016 : NC - Signature de l'avenant Juin 2011 - Po=240,30

Ouverture AP PPP Avenant 2

| En. € T.T.C. | PREVISION D'OUVERTURE CP SISMO AVENANT 2 | | | | | | | | | | | | |
|--|--|---------------|-------------------|--------------------|--------------------|--------------------|--------------------|--------------------|--------------------|--------------------|--------------------|--------------------|--------------------|
| | 2010 | 2011 | 2012 | 2013 | 2014* | 2015 | 2016 | 2017 | 2018 | 2019 | 2020 | 11/2022 | |
| Total autorisation d'engagement prévisionnel | 232 831,38 € | - € | 6 082,88 € | 24 569,38 € | 24 661,51 € | 25 027,62 € | 24 412,80 € | 24 412,80 € | 24 412,80 € | 24 412,80 € | 24 412,80 € | 24 412,80 € | 9 103,20 € |
| Total sous-système 9 | 133 650,75 € | - € | - € | 14 459,74 € | 14 507,80 € | 14 729,14 € | 14 361,60 € | 14 361,60 € | 14 361,60 € | 14 361,60 € | 14 361,60 € | 14 361,60 € | 3 990,40 € |
| Total sous-système 10 | 67 452,45 € | - € | - € | 3 897,19 € | 7 248,54 € | 7 868,72 € | 7 670,40 € | 7 670,40 € | 7 670,40 € | 7 670,40 € | 7 670,40 € | 7 670,40 € | 1 917,60 € |
| Total sous-système 11 | 85 475,99 € | - € | - € | 4 913,40 € | 9 888,70 € | 9 989,50 € | 9 729,60 € | 9 729,60 € | 9 729,60 € | 9 729,60 € | 9 729,60 € | 9 729,60 € | 2 432,40 € |
| TOTAL LOYERS D'EXPLOITATION | 519 310,16 € | 0,00 € | 6 082,88 € | 47 863,68 € | 46 748,66 € | 57 628,97 € | 56 174,40 € | 56 174,40 € | 56 174,40 € | 56 174,40 € | 56 174,40 € | 56 174,40 € | 14 043,68 € |

* TVA 20% au 01/01/2014

Prix révisé (Pr) jusqu'en 2014, au-delà Prix de base (Pb)
 Indice Synéco publié pour l'année 2014 : 246,50 (Novembre 2014) - Signature de l'avenant Juin 2012 (Po=245)
 Indice Synéco publié pour l'année 2015 : 249,20 (Avril 2015) - Signature de l'avenant Juin 2012 (Po=245)
 Indice Synéco publié pour l'année 2016 : NC - Signature de l'avenant Juin 2012 (Po=245)

Ouverture AP PPP Avenant 3

| En. € T.T.C. | PREVISION D'OUVERTURE CP SISMO AVENANT 3 | | | | | | | | | | | | |
|--|--|---------------|---------------|---------------|--------------------|---------------------|---------------------|---------------------|---------------------|---------------------|---------------------|---------------------|--------------------|
| | 2010 | 2011 | 2012 | 2013 | 2014* | 2015 | 2016 | 2017 | 2018 | 2019 | 2020 | 11/2022 | |
| Total autorisation d'engagement prévisionnel | 15 076,04 € | - € | - € | - € | 1 473,38 € | 1 884,51 € | 1 884,51 € | 1 884,51 € | 1 884,51 € | 1 884,51 € | 1 884,51 € | 1 884,51 € | 4 717,13 € |
| Total sous-système 13 | 472 267,13 € | - € | - € | - € | 30 468,85 € | 60 937,69 € | 60 937,69 € | 60 937,69 € | 60 937,69 € | 60 937,69 € | 60 937,69 € | 60 937,69 € | 15 234,42 € |
| Total sous-système 14 | 321 641,92 € | - € | - € | - € | 20 751,06 € | 41 502,13 € | 41 502,13 € | 41 502,13 € | 41 502,13 € | 41 502,13 € | 41 502,13 € | 41 502,13 € | 10 375,65 € |
| TOTAL LOYERS D'EXPLOITATION | 808 988,09 € | 0,00 € | 0,00 € | 0,00 € | 52 633,32 € | 104 374,38 € | 104 374,38 € | 104 374,38 € | 104 374,38 € | 104 374,38 € | 104 374,38 € | 104 374,38 € | 26 081,10 € |

* TVA 20% au 01/01/2014

Prix révisé (Pr) jusqu'en 2014, au-delà Prix de base (Pb)
 Indice Synéco publié pour l'année 2014 : 246,50 (Novembre 2014) - Signature de l'avenant Novembre 2013 (Po=245,60)
 Indice Synéco publié pour l'année 2015 : 252,40 (Septembre 2015) - Signature de l'avenant Novembre 2013 (Po=245,60)
 Indice Synéco publié pour l'année 2016 : NC - Signature de l'avenant Novembre 2013 (Po=245,60)

Ouverture AP PPP Avenant 4

| PREVISION D'OUVERTURE CP SISMO AVENANT 4 | | | | | | | | | | | | | |
|---|---------------------|---------------|---------------|---------------|---------------|--------------------|--------------------|--------------------|--------------------|--------------------|--------------------|--------------------|--------------------|
| En € T.T.C | 2010 | 2011 | 2012 | 2013 | 2014 | 2015 | 2016 | 2017 | 2018 | 2019 | 2020 | 2021 | 172022 |
| Total autorisation d'engagement prévisionnel | | | | | | | | | | | | | |
| Total sous-système 16 | 350 168,19 € | € | € | € | € | 48 596,54 € | 48 251,48 € | 48 251,48 € | 48 251,48 € | 48 251,48 € | 48 251,48 € | 48 251,48 € | 12 062,87 € |
| Total sous-système 17 | 30 919,12 € | € | € | € | € | 3 340,94 € | 4 412,51 € | 4 412,51 € | 4 412,51 € | 4 412,51 € | 4 412,51 € | 4 412,51 € | 1 108,13 € |
| TOTAL LOYERS D'EXPLOITATION | 381 087,31 € | 0,00 € | 0,00 € | 0,00 € | 0,00 € | 51 937,48 € | 52 663,97 € | 52 663,97 € | 52 663,97 € | 52 663,97 € | 52 663,97 € | 52 663,97 € | 13 165,99 € |
| Indice Synthé publié pour l'année 2015 : 245,20 (Avril 2016) - Signature de l'avenant Juin 2014 (Po=244,70) | | | | | | | | | | | | | |
| Indice Synthé publié pour l'année 2016 : NC - Signature de l'avenant Juin 2014 (Po=244,70) | | | | | | | | | | | | | |

Ouverture AP PPP Avenant 5

| PREVISION D'OUVERTURE CP SISMO AVENANT 5 | | | | | | | | | | | | | |
|--|--------------------|---------------|---------------|---------------|---------------|---------------|--------------------|--------------------|--------------------|--------------------|--------------------|--------------------|-------------------|
| En € T.T.C | 2010 | 2011 | 2012 | 2013 | 2014 | 2015 | 2016 | 2017 | 2018 | 2019 | 2020 | 2021 | 172022 |
| Total autorisation d'engagement prévisionnel | | | | | | | | | | | | | |
| Total sous-système 18 | 5 571,72 € | € | € | € | € | € | 891,47 € | 891,47 € | 891,47 € | 891,47 € | 891,47 € | 891,47 € | 222,87 € |
| Total sous-système 19 | 46 623,71 € | € | € | € | € | € | 7 459,79 € | 7 459,79 € | 7 459,79 € | 7 459,79 € | 7 459,79 € | 7 459,79 € | 1 684,95 € |
| Total sous-système 20 | 10 938,07 € | € | € | € | € | € | 1 750,08 € | 1 750,08 € | 1 750,08 € | 1 750,08 € | 1 750,08 € | 1 750,08 € | 437,82 € |
| Total sous-système 21 | 7 521,54 € | € | € | € | € | € | 341,89 € | 1 367,55 € | 1 367,55 € | 1 367,55 € | 1 367,55 € | 1 367,55 € | 341,89 € |
| TOTAL LOYERS D'EXPLOITATION | 70 654,98 € | 0,00 € | 0,00 € | 0,00 € | 0,00 € | 0,00 € | 10 443,24 € | 11 468,90 € | 11 468,90 € | 11 468,90 € | 11 468,90 € | 11 468,90 € | 2 867,23 € |
| Indice Synthé publié pour l'année 2016 : NC - Signature de l'avenant Juin 2016 (Po=246,20) | | | | | | | | | | | | | |

Ouverture AP PPP Avenant 6

| PREVISION D'OUVERTURE CP SISMO AVENANT 6 | | | | | | | | | | | | | |
|--|------------------------|-----------------------|-----------------------|-----------------------|-----------------------|-----------------------|-----------------------|-----------------------|-----------------------|-----------------------|-----------------------|-----------------------|---------------------|
| En € T.T.C | 2010 | 2011 | 2012 | 2013 | 2014 | 2015 | 2016 | 2017 | 2018 | 2019 | 2020 | 2021 | 172022 |
| Total autorisation d'engagement prévisionnel | | | | | | | | | | | | | |
| Total sous-système 22 | 0,00 € | € | € | € | € | € | € | € | € | € | € | € | € |
| Total sous-système 23 | 0,00 € | € | € | € | € | € | € | € | € | € | € | € | € |
| Total sous-système 24 | 0,00 € | € | € | € | € | € | € | € | € | € | € | € | € |
| Total sous-système 25 | 0,00 € | € | € | € | € | € | € | € | € | € | € | € | € |
| Total sous-système 26 | 0,00 € | € | € | € | € | € | € | € | € | € | € | € | € |
| Total sous-système 27 | 3 648,37 € | € | € | € | € | € | 455,05 € | 608,05 € | 608,05 € | 608,05 € | 608,05 € | 608,05 € | 152,02 € |
| TOTAL LOYERS D'EXPLOITATION | 3 648,37 € | 0,00 € | 0,00 € | 0,00 € | 0,00 € | 0,00 € | 455,05 € | 608,05 € | 608,05 € | 608,05 € | 608,05 € | 608,05 € | 152,02 € |
| TOTAL LOYERS D'EXPLOITATION | 22 100 398,38 € | 1 357 868,18 € | 1 730 840,23 € | 1 853 467,38 € | 2 048 467,17 € | 2 166 570,21 € | 2 056 549,82 € | 2 057 727,50 € | 2 057 727,50 € | 2 057 727,50 € | 2 057 727,50 € | 2 057 727,50 € | 460 455,39 € |
| TOTAL LOYERS OUVERTURE AE/CP | 137 542,48 € | 1 357 868,18 € | 1 730 840,23 € | 1 853 467,38 € | 2 048 467,17 € | 2 166 570,21 € | 2 056 549,82 € | 2 057 727,50 € | 2 057 727,50 € | 2 057 727,50 € | 2 057 727,50 € | 2 057 727,50 € | 460 455,39 € |

SYNDICAT MIXTE DES TRANSPORTS COLLECTIFS DE L'OISE

EXTRAIT DU REGISTRE DES DELIBERATIONS

DU COMITE SYNDICAL DÉPOSÉ
À LA PRÉFECTURE DE L'OISE

LE 16 JUIN 2016

Lors de sa réunion du 14 juin 2016,



Le Comité syndical dûment convoqué par son Président par lettre en date du 26 mai 2016,

Le quorum et les procurations ayant été vérifiés,

En présence de 11 membres titulaires et de 3 suppléants représentant 3 titulaires empêchés.

Titulaires : Mme Manoëlle MARTIN, M. Daniel LECA, M. Alain LETELLIER, M. Nicolas LEDAY, M. Gérard WEYN, M. Rémy RUFFAULT, M. Jean-Claude PELLERIN, M. Daniel GUEDRAS, M. Xavier ROBICHE, M. Frédéric TANGUY, M. Michel DESSAUX.

Titulaires porteurs de procuration : : Mme Manoëlle MARTIN pouvoir de M. Arnaud DUMONTIER
M. Daniel LECA pouvoir de M. Stéphane DESEINE
M. Alain LETELLIER pouvoir de M. Laurent PORTEBOIS
M. Nicolas LEDAY : pouvoir de M. Philippe MARINI
M. Daniel GUEDRAS : pouvoir de Mme Martine BORGGO
M. Michel DESSAUX : pouvoir de M. Jacques DORIDAM

Suppléant représentant un titulaire empêché

- Mme Frédérique LEBLANC suppléante de M. Michel FOUBERT
- M. Michel SPEMENT suppléant de M. Bruno FORTIER
- Mme Florence ITALIANI suppléante de Mme Claire MARAIS-BEUIL

Etaient excusés : M. Michel FOUBERT, Mme Claire MARAIS-BEUIL, Mme Martine BORGGO, M. Gilles SELLIER, M. Gérard AUGER, Mme Caroline CAYEUX, M. Jacques DORIDAM, M. Robert CHRISTIAENS, M. Philippe MARINI, M. Laurent PORTEBOIS, Mme Aïcha OYONO, M. Denis VANHOUTTE, M. Bruno FORTIER, M. Arnaud DUMONTIER, M. Stéphane DESEINE.

Secrétaire de séance désigné : M. Gérard WEYN

Délibérant conformément à l'article L. 1424-30 du CGCT et à l'article 8-2-2 des statuts du syndicat mixte,

A délibéré sur le rapport CS SMTCO 2016 06/14- 5 relatif au :

ATTRIBUTION DE SUBVENTIONS 2016 ET REPORTS

APRES avoir entendu l'exposé du Président du syndicat mixte, et en avoir débattu,

ADOPTE à l'unanimité les conclusions suivantes :

-
- **DECIDE** d'accorder au titre de 2016 les subventions figurant dans le tableau ci-annexé.
Ces subventions feront l'objet d'un arrêté d'attribution.
Les dépenses correspondantes seront imputées sur les crédits inscrits au chapitre 65 – Autres charges d'activités (subv. de fonctionnement) – et au chapitre 204 – subventions d'équipement versées.
 - **DECIDE** de reporter pour un délai d'un an supplémentaire les subventions accordées figurant dans le tableau ci-annexé. Ces subventions feront l'objet d'un arrêté de report d'un délai d'un an.
-



Alain LETELLIER
Président du syndicat mixte
des transports collectifs de l'Oise

DÉPOSÉ
A LA PRÉFECTURE DE L'OISE
LE 16 JUIN 2016





CONSEIL REGIONAL NORD PAS DE CALAIS - PICARDIE
Comité syndical du 14/06/2016

| Description de l'opération | Contribution financière - 1er semestre 2016 - En € | | Taux de subvention SMTCC | Montant subvention T.T.C. - 1er semestre 2016 - |
|--|--|---------------------|-----------------------------|--|
| | H.T. | T.T.C. | | |
| <p>N° de dossier : 05 - 2016 du 14/06/2016</p> <p>Ligne régionale de cars : Ligne routière " Amiens / Beauvais "</p> <p>Création de la ligne au 01/09/2008</p> <p>Durée DSP : 7 ans Début : 1er janvier 2014 Fin : 31 décembre 2020 Désignataire : KEOLIS depuis le 01/01/2014</p> | <p>Objectifs :</p> <ul style="list-style-type: none"> > Proposer une offre de transport collectif attractive entre Beauvais et Amiens pour faciliter l'accès aux deux pôles d'emplois et universitaires. > Encourager le report modal de la voiture individuelle vers le transport collectif. <p>Moyens mis en place pour renforcer l'offre :</p> <ul style="list-style-type: none"> > Augmentation du nombre de service : - Hors période estivale : 15 A/R par jour au lieu de 11, 7 A/R au lieu de 4 le samedi et 5 A/R le dimanche au lieu de 3. - Durant période estivale : 6 A/R par jour > 5 A/R express par jour via l'autoroute A16 et 13 A/R par jour semi-directs. > Nouveaux arrêts desservis sur Amiens (Hôpital Sud) et Beauvais (Parc Municipal). > Amélioration de la desserte de l'Aéroport de Beauvais-Tillé (arrêt systématique dans les deux sens sur les trajets semi-directs). > Amélioration de la qualité environnementale des véhicules (passage norme euro VI). > Agrandissement des soutes pour pouvoir y loger des vélos > Mise en place du Wi-Fi. <p>Fréquentations :</p> <p>En 2014 : 176 616 voyages ont été effectués (source Rapport activité) et 99 153 validations enregistrées (source SISMO).</p> <p>Entre 2013 et 2014, le service a enregistré une augmentation de fréquentation de 1%.</p> <p>En 2014, le nombre moyen d'usagers par jour est de 384.</p> <p>Pour 2015 (source SISMO) : 107 516 validations attendues soit une augmentation des validations de 8,4% par rapport à 2014.</p> <p>Pour 2016, la fréquentation de la ligne est estimée à 211 505 voyages soit 480 voyageurs en moyenne par jour.</p> <p>Prise en charge par le SMTCC :</p> <p>Contribution financière + Indexation</p> <p>Conditions :</p> <ul style="list-style-type: none"> > Faire mention, dans toutes les actions de communication relatives au projet financé y compris site Internet, du partenaire SMTCC > Apposition du logo Oise Mobilité sur les cars de la ligne routière "Amiens/Beauvais". > Respect des obligations de la convention bilatérale SISMO. > Participation du SMTCC aux réunions de travail (réunions de bilan, définition des cahiers des charges, etc.). | <p>344 183,73 €</p> | <p>40%</p> | <p>151 440,84 €</p> |
| FONCTIONNEMENT | 344 183,73 € | 378 602,10 € | 40% | 151 440,84 € |
| TOTAL FONCTIONNEMENT en € | 344 183,73 € | 378 602,10 € | 40% | 151 440,84 € |



CONSEIL REGIONAL NORD PAS DE CALAIS - PICARDIE
Comité syndical du 14/06/2016

| Description de l'opération | Contribution financière - 2nd semestre 2016 - En € | | Taux de subvention SMTCO | Montant subvention T.T.C. - 2nd semestre 2016 - |
|---|--|---------------------|--------------------------|---|
| | H.T. | T.T.C. | | |
| <p>Objectifs :</p> <ul style="list-style-type: none"> > Proposer une offre de transport collectif attractive entre Beauvais et Amiens pour faciliter l'accès aux deux pôles d'emplois et universitaires. > Encourager le report modal de la voiture individuelle vers le transport collectif. <p>Moyens mis en place pour renforcer l'offre :</p> <ul style="list-style-type: none"> > Augmentation du nombre de service : - Hors période estivale : 15 A/R par jour au lieu de 11, 7 A/R au lieu de 4 le samedi et 5 A/R le dimanche au lieu de 3. - Durant période estivale : 6 A/R par jour > 5 A/R express par jour via l'autoroute A16 et 13 A/R par jour semi-directs, > Nouveaux arrêts desservis sur Amiens (Hôpital Sud) et Beauvais (Parc Municipal), > Amélioration de la desserte de l'Aéroport de Beauvais-Tillé (arrêt systématique dans les deux sens sur les trajets semi-directs) > Amélioration de la qualité environnementale des véhicules (passage norme euro VI). > Agrandissement des soutes pour pouvoir y loger des vélos. > Mise en place du Wi-Fi. <p>Échéancements :</p> <p>En 2014 : 176 616 voyages ont été effectués (source Rapport activité) et 99 153 validations enregistrées (source SISMO).</p> <p>Entre 2013 et 2014, le service a enregistré une augmentation de fréquentation de 1%.</p> <p>En 2014, le nombre moyen d'usagers par jour est de 384.</p> <p>Pour 2015 (source SISMO) : 107 518 validations remontrées soit une augmentation des validations de 8,4% par rapport à 2014.</p> <p>Pour 2016, la fréquentation de la ligne est estimée à 211 505 voyages soit 460 voyageurs en moyenne par jour.</p> <p>Prise en charge par le SMTCO :</p> <p>Contribution financière → Indexation</p> <p>Conditions :</p> <ul style="list-style-type: none"> > Faire mention, dans toutes les actions de communication relatives au projet financé y compris site internet, du partenaire SMTCO > Apposition du logo Oise Mobilité sur les cars de la ligne routière "Amiens/Beauvais". > Respect des obligations de la convention bilatérale SISMO. > Participation du SMTCO aux réunions de travail (réunions de bilan, définition des cahiers des charges, etc.). | 344 183,73 € | 378 602,10 € | 40% | 151 440,84 € |
| FONCTIONNEMENT | TOTAL FONCTIONNEMENT en € | 344 183,73 € | 40% | 151 440,84 € |

N° de dossier : 08 - 2016 du 14/06/2016

Ligne régionale de cars :
Ligne routière " Amiens / Beauvais "

Création de la ligne au 01/09/2008

Durée DSP : 7 ans

Début : 1er janvier 2014

Fin : 31 décembre 2020

Délégué : KEOLIS depuis le 01/01/2014



CONSEIL REGIONAL NORD PAS DE CALAIS - PICARDIE
Comité syndical du 14/06/2016

| Description de l'opération | Contribution financière - 1er semestre 2016 - En € | | Taux de subvention SMTCCO | Montant subvention H.T. - 1er semestre 2016 - |
|--|---|---------------------|---------------------------|---|
| | H.T. | T.T.C. | | |
| <p>N° de dossier : 07 - 2016 du 14/06/2016</p> <p>Ligne régionale de cars :</p> <p>Ligne routière "Gisors / Cergy"</p> <p>Durée DSP : 7 ans</p> <p>Début : 01/01/2014</p> <p>Fin : 31/12/2020</p> <p>Délégué : Vexin Bus (Griset)</p> | <p>Contexte :</p> <p>La Région Picardie a repris la gestion de cette ligne qui était exploitée jusqu'au 31/12/2013 par le STIF. Compte tenu de son intérêt pour les usagers actuels et potentiels des territoires traversés (environ 5 000 actifs), en particulier pour les déplacements domicile-travail et domicile-études, des possibilités d'optimisation du service et d'augmentation de la fréquentation de cette ligne, les Régions Haute Normandie et Picardie ont souhaité reprendre l'exploitation de ce service routier de transport de voyageurs et d'en assurer son développement en partenariat à compter du 1er janvier 2014.</p> <p>Objectifs :</p> <ul style="list-style-type: none"> > Maintenir et améliorer une offre de transports collectifs attractive entre le sud-ouest de l'Oise et Cergy en encourageant le report modal de la voiture individuelle. Moyens mis en place pour renforcer l'offre : > Amélioration de la desserte en proposant 2 allers-retours supplémentaires par jours ouvrés, soit 14 A/R au lieu de 12 du lundi au vendredi. > Mise en place de véhicules neufs. > En octobre et novembre 2014, mise en place de doublage pour pallier à des problèmes de surcharge. Ajout d'une course à 6h48 dans le sens Gisors/Cergy et ajout d'une course à 18h45 dans le sens Cergy/Gisors. <p>Présentation :</p> <p>100 756 voyages en 2014 (Source : Rapport d'activité 2014).</p> <p>Mise en place de la billetterie SISMO le 01/01/2015 - 63 877 validations en 2015 (Source billetterie SISMO)</p> <p>Prise en charge par le SMTCCO :</p> <p>Contribution financière + indexation pour le tronçon limité à Trie-Château - Cergy.</p> <p>Trie-Château est la première commune desservie dans l'Oise.</p> <p>La participation est calculée au prorata des km bénéficiant aux usagers de l'Oise, soit 37 km sur \$5 km que compte la ligne.</p> <p>Exo de TVA</p> <p>Conditions :</p> <ul style="list-style-type: none"> > Faire mention, dans toutes les actions de communication relatives au projet financé, du partenaire SMTCCO, > Apposition du logo Oise Mobilité sur les cars de la ligne routière "Gisors/Cergy" > Respect des obligations de la convention bilatérale SISMO. > Participation du SMTCCO aux réunions de travail (réunions de bilan, définition des cahiers des charges, etc.). | <p>204 078,96 €</p> | <p>15%</p> | <p>30 611,84 €</p> |
| FONCTIONNEMENT | | | | |
| TOTAL FONCTIONNEMENT en € | | | 15% | 30 611,84 € |

Ticket modérateur de 30% minimum restant à la charge du maître d'ouvrage toutes subventions confondues

Contribution financière forfaitaire actualisée 2016 : 606 721 € (= assiette totale)

Plan de financement de l'opération totale :

- . SMTCCO : 10 %
- . Région Haute Normandie : 50 %
- . Département de l' Eure : 10%
- . Région Nord pas de Calais / Picardie : 30 %



CONSEIL REGIONAL NORD PAS DE CALAIS - PICARDIE
Comité syndical du 14/06/2016

| Description de l'opération | Contribution financière - 2nd semestre 2016 - | | Taux de subvention SMTCCO | Montant subvention H.T. - 2nd semestre 2016 - |
|--|---|--------|---------------------------|---|
| | H.T. | T.T.C. | | |
| <p>N° de dossier : 07 - 2016 du 14/06/2016</p> <p>Ligne régionale de cars : Ligne routière "Gisors / Cergy"</p> <p>Durée DSP : 7 ans Début : 01/01/2014 Fin : 31/12/2020 Délégué : Vexin Bus (Griseat)</p> | 204 078,96 € | / | 15% | 30 611,84 € |
| <p>Contexte : La Région Picardie a repris la gestion de cette ligne qui était exploitée jusqu'au 31/12/2013 par le STIF. Compte tenu de son intérêt pour les usagers actuels et potentiels des territoires traversés (environ 5 000 actifs), en particulier pour les déplacements domicile-travail et domicile-études, des possibilités d'optimisation du service et d'augmentation de la fréquentation de cette ligne, les Régions Haute Normandie et Picardie ont souhaité reprendre l'exploitation de ce service routier de transport de voyageurs et d'en assurer son développement en partenariat à compter du 1er janvier 2014.</p> <p>Objectifs : > Maintenir et améliorer une offre de transports collectifs attractive entre le sud-ouest de l'Oise et Cergy en encourageant le report modal de la voiture individuelle.</p> <p>Moyens mis en place pour renforcer l'offre : > Amélioration de la desserte en proposant 2 allers-retours supplémentaires par jours ouvrés, soit 14 A/R au lieu de 12 du lundi au vendredi. > Mise en place de véhicules neufs. > En octobre et novembre 2014, mise en place de doubleage pour pallier à des problèmes de surcharge. Ajout d'une course à 6h48 dans le sens Gisors/Cergy et ajout d'une course à 18h45 dans le sens Cergy/Gisors.</p> <p>Présentation : 100 765 voyages en 2014. (Source : Rapport d'activité 2014). Mise en place de la billetterie SISMO le 01/01/2015 - 63 877 validations en 2015 (Source billetterie SISMO)</p> <p>Prise en charge par le SMTCCO : Contribution financière + indexation pour le tronçon limité à Tré-Château - Cergy. Tré-Château est la première commune desservie dans l'Oise.</p> <p>La participation est calculée au prorata des km bénéficiant aux usagers de l'Oise, soit 37 km sur 55 km que compte la ligne. Exo de TVA</p> <p>Conditions : > Faire mention, dans toutes les actions de communication relatives au projet financé, du partenaire SMTCCO. > Apposition du logo Oise Mobilité sur les cars de la ligne routière "Gisors/Cergy". > Respect des obligations de la convention bilatérale SISMO. > Participation du SMTCCO aux réunions de travail (réunions de bilan, définition des cahiers des charges, etc.).</p> | 204 078,96 € | | 15% | 30 611,84 € |
| FONCTIONNEMENT | 204 078,96 € | | 15% | 30 611,84 € |



CONSEIL REGIONAL NORD PAS DE CALAIS - PICARDIE
Comité syndical du 14/06/2016

| Description de l'opération | Contribution financière - 1er semestre 2016 - En € | | Taux de subvention SMTCO | Montant subvention H.T. - 1er semestre 2016 - |
|--|--|--------|--------------------------|---|
| | H.T. | T.T.C. | | |
| <p>Objectifs.</p> <ul style="list-style-type: none"> > Proposer une offre de transport collectif attractive destinée essentiellement à une clientèle commerciale effectuant des déplacements domicile/travail ou domicile/loisirs, entre Crépy et Roissy afin de faciliter l'accès à la plateforme aéroportuaire de Roissy CDG. > Encourager le report modal de la voiture individuelle vers le transport collectif. <p>Moyens mis en place pour renforcer l'offre :</p> <ul style="list-style-type: none"> > Amplitude horaire maximale du service : . De 4h00 à 00h30 avec 16 allers/retours par jour du lundi au vendredi et 11 par jour le week-end (au départ de Crépy). > Service en extrême journée pour pallier au manque de service renouveau en gares de Crépy en Valois et Nanteuil le Houdouin. > Faciliter l'intermodalité. > Correspondance des services routiers avec les horaires des trains en provenance ou à destination de Soissons et Laon en gare de Crépy et Nanteuil. > Janvier 2015 : création d'un arrêt à Lagny-le-Sec, situé à deux pas de la RN 2, sur la Zone Industrielle de Barançosse et bénéficiant d'un stationnement facile. <p>Éléments de réalisation.</p> <ul style="list-style-type: none"> Pour 2015 (source SISMO) : 21 903 validations remontées. En 2014 (source SISMO) : 20 002 validations remontées. Soit +9,5%. <p>Les salariés représentent 83% de la fréquentation.</p> <p>Prise en charge par le SMTCO.</p> <p>Contribution financière + indexation pour le tronçon limité à Crépy / Roissy.</p> <p>Exo de TVA</p> <p>Conditions.</p> <ul style="list-style-type: none"> > Faire mention, dans toutes les actions de communication relatives au projet financé, du partenaire SMTCO > Apposition du logo Oise Mobilité sur les cars de la ligne routière "Soissons / Crépy / Nanteuil / Roissy" > Respect des obligations de la convention bilatérale SISMO > Participation du SMTCO aux réunions de travail (réunions de bilan, définition des cahiers des charges, etc.) | 387 653,89 € | / | 40% | 155 061,56 € |
| FONCTIONNEMENT | | | | |
| TOTAL FONCTIONNEMENT en € | | | | 155 061,56 € |



CONSEIL REGIONAL NORD PAS DE CALAIS - PICARDIE
Comité syndical du 14/06/2016

| Description de l'opération | Contribution financière - 2nd semestre 2016 - En € | | Taux de subvention SMTCO | Montant subvention H.T. - 2nd semestre 2016 |
|---|--|-------|--------------------------|---|
| | H.T. | T.T.C | | |
| <p>Objectifs :</p> <ul style="list-style-type: none"> > Proposer une offre de transport collectif attractive destinée essentiellement à une clientèle commerciale effectuant des déplacements domicile/travail ou domicile/loisirs, entre Crépy et Roissy afin de faciliter l'accès à la plateforme aéroportuaire de Roissy CDG. > Encourager le report modal de la voiture individuelle vers le transport collectif. <p>Moyens mis en place pour renforcer l'offre :</p> <ul style="list-style-type: none"> > Amplitude horaire maximale du service : De 4h00 à 00h30 avec 16 allers/retours par jour du lundi au vendredi et 11 par jour le week-end (au départ de Crépy). > Service en extrême journée pour pallier au manque de service ferroviaire en gares de Crépy en Valois et Nanteuil le Haudouin. > Faciliter l'intermodalité. > Correspondance des services routiers avec les horaires des trains en provenance ou à destination de Soissons et Laon en gare de Crépy et Nanteuil. > Janvier 2015 : création d'un arrêt à Lagry-le-Sec, situé à deux pas de la RN 2, sur la Zone Industrielle de Barantosse et bénéficiant d'un stationnement facile. <p>Éléments :</p> <ul style="list-style-type: none"> Pour 2015 (source SISMO) : 21 903 validations remontées. En 2014 (source SISMO) : 20 002 validations remontées. Soit +9,5%. <p>Les salariés représentent 53% de la fréquentation.</p> <p>Prise en charge par le SMTCO :</p> <p>Contribution financière + indexation pour le tronçon limité à Crépy / Roissy.</p> <p>Exo de TVA</p> <p>Conditions :</p> <ul style="list-style-type: none"> > Faire mention, dans toutes les actions de communication relatives au projet financé, du partenaire SMTCO > Apposition du logo Osse Mobilité sur les cars de la ligne routière "Soissons / Crépy / Nanteuil / Roissy" > Respect des obligations de la convention bilatérale SISMO > Participation du SMTCO aux réunions de travail (réunions de bilan, définition des cahiers des charges, etc.) | 387 653,89 € | / | 40% | 155 061,56 € |
| FONCTIONNEMENT | | | | TOTAL FONCTIONNEMENT en € |
| | 387 653,89 € | - | 40% | 155 061,56 € |



CONSEIL REGIONAL NORD PAS DE CALAIS - PICARDIE
Comité syndical du 14/06/2016

| N° de dossier : 09...2016 du 14/06/2016 | Description de l'opération | Loyer annuel des véhicules neufs - 1er semestre 2016 - En € | | Taux de subvention SMTCO | Montant subvention H.T. - 1er semestre 2016 - |
|--|--|---|--------|--------------------------|---|
| | | H.T. | T.T.C. | | |
| <p>Renouvellement des cars pour l'exploitation de la ligne de transport régionale routière "Picardie Roissy - Creil / Senlis"</p> <p>Durée DSP : 9 ans Début : 1er janvier 2012 Fin : 31 décembre 2020 Délégataire : Les cars Charlots</p> <p>Avenant n° 3 (intégration WIFI et bus supplémentaire)</p> | <p>La nouvelle DSP a mis en place des nouveaux dispositifs pour la ligne routière Picardie Roissy-Creil /Senlis qui contribuent à l'amélioration du service et bénéficient directement aux usagers comme :</p> <ul style="list-style-type: none"> - la mise en place de correspondance sur les 3 axes ferroviaires au départ et à l'arrivée en gare de Creil, - l'engagement du transporteur sur les différentes mesures en matière de protection de l'environnement (réduction du nombre de CO₂), - la mise en place d'une procédure de contrôle de la qualité du service avec un mécanisme de bonus/malus, - l'amélioration du niveau de confort dans les cars (matériel roulant neuf, équipement embarqué pour l'installation du système d'information en temps réel et de la billetterie). <p>Par ailleurs, un car supplémentaire a été mis en place sur cette ligne depuis l'été 2014.</p> <p>Objectifs :</p> <ul style="list-style-type: none"> > Amélioration du niveau qualitatif du parc roulant (entièrement neuf afin de rendre plus attractive cette ligne, > Cars accessibles, aux normes Euro V (et un car aux normes Euro VI), > Cars équipés de WIFI à compter du 01/10/2014. <p>Présentations :</p> <p>En 2014 (Source SISMO) : 139 233 validations billetteries et en 2015 : 141 913 validations</p> <p>Prise en charge par le SMTCO :</p> <p>Participation financière sur la partie loyers des véhicules neufs de la DSP</p> <p>Exo de TVA</p> <p>Conditions :</p> <ul style="list-style-type: none"> > Faire mention, dans toutes les actions de communication relatives au projet financé, du partenaire SMTCO > Apposition du logo Oise Mobilité sur les cars de la ligne routière "Picardie Roissy - Creil / Senlis" > Respect des obligations de la convention bilatérale SISMO. > Participation du SMTCO aux réunions de travail (réunions de bilan, définition des cahiers des charges, etc.). | 71 408,00 € | / | 40% | 28 563,20 € |
| FONCTIONNEMENT | | 71 408,00 € | - | 40% | 28 563,20 € |
| TOTAL FONCTIONNEMENT en € | | 71 408,00 € | - | 40% | 28 563,20 € |



CONSEIL REGIONAL NORD PAS DE CALAIS - PICARDIE
Comité syndical du 14/06/2016

| Description de l'opération | Loyer annuel des véhicules neufs - 2nd semestre 2016 - En € | | Taux de subvention SMTCC | Montant subvention H.T. - 2nd semestre 2016 - | |
|--|---|--------|--------------------------|---|-------------|
| | H.T. | T.T.C. | | | |
| <p>N° de dossier : 08_2016 du 14/06/2016</p> <p>Renouvellement des cars pour l'exploitation de la ligne de transport régionale routière "Picardie Roissy - Creil / Senlis"</p> <p>Durée DSP : 9 ans Début : 1er janvier 2012 Fin : 31 décembre 2020 Déléguataire : Les cars Charfots</p> <p>Avenant n° 3 (Intégrant WIFI et bus supplémentaire)</p> | 71 408,00 € | / | 40% | 28 563,20 € | |
| <p>La nouvelle DSP a mis en place des nouveaux dispositifs pour la ligne routière Picardie Roissy-Creil / Senlis qui contribuent à l'amélioration du service et bénéficient directement aux usagers comme :</p> <ul style="list-style-type: none"> - la mise en place de correspondance sur les 3 axes ferroviaires au départ et à l'arrivée au gare de Creil, - l'engagement du transporteur sur les différentes mesures en matière de protection de l'environnement (diminution du nombre de CO2), - la mise en place d'une procédure de contrôle de la qualité du service avec un mécanisme de bonus/malus, - l'amélioration du niveau de confort dans les cars (matériel roulant neuf, équipement embarqué pour l'installation du système d'information en temps réel et de la billetterie). <p>Par ailleurs, un car supplémentaire a été mis en place sur cette ligne depuis l'été 2014.</p> <p>Objectifs :</p> <ul style="list-style-type: none"> > Amélioration du niveau qualitatif du parc roulant (entièrement neuf) afin de rendre plus attractive cette ligne, > Cars accessibles, aux normes Euro V (et un car aux normes Euro VI), > Cars équipés de WIFI à compter du 01/10/2014. <p>Fréquentations : En 2014 (Source SISMO) : 139 233 validations billetteries et en 2015 : 141 913 validations</p> <p>Prise en charge par le SMTCC : Participation financière sur la partie loyers des véhicules neufs de la DSP Exo de TVA</p> <p>Conditions :</p> <ul style="list-style-type: none"> > Faire mention, dans toutes les actions de communication relatives au projet financé, du partenaire SMTCC > Apposition du logo Oise Mobilité sur les cars de la ligne routière "Picardie Roissy - Creil / Senlis" > Respect des obligations de la convention bilatérale SISMO. > Participation du SMTCC aux réunions de travail (réunions de bilan, définition des cahiers des charges, etc.). | TOTAL FONCTIONNEMENT en € | | | | |
| FONCTIONNEMENT | | | | 71 408,00 € | 28 563,20 € |



CONSEIL DEPARTEMENTAL DE L'OISE
Comité syndical du 14/06/2016

| FONCTIONNEMENT | Description de l'opération | Contribution forfaitaire - 2nd semestre 2016 - En. € | | Taux de subvention SIMITCO | Montant subvention H.T. - 2nd semestre 2016 - |
|--|--|--|---------------------|----------------------------|---|
| | | | H.T. | | |
| <p>N° de dossier : 17 - 2016 du 14/06/2016</p> <p>Reconnaissance des mesures de renforts et d'adaptation de l'offre de transport en heure creuse, des déplacements domicile / travail et mise en place d'une offre TAD (lignes virtuelles) pendant les vacances scolaires.</p> <p>Durée DSP : 12 ans Début : 1er janvier 2009 Fin : 31 décembre 2020</p> <p>Lot 1 : Secteur Ouest Délégué : ATRION du Beauvaisis</p> <p>Lot 2 : Secteur Sud Est Délégué : Kéolis Réseau Départemental Sud Oise</p> <p>Lot 3 : Secteur Nord Est Délégué : ATRION du Compiègnais</p> | <p>Objetifs :</p> <ul style="list-style-type: none"> > Renforcer l'offre de transport en heures creuses, > Favoriser les déplacements domicile / travail, > Mise en place d'une offre TAD (lignes virtuelles) pendant les vacances scolaires, > Offrir une alternative à la voiture particulière vers les gares à forte fréquentation. <p>Éléments 2015: (données SISMO)</p> <p>Renforcement offre : 1 041 444 validations (-2% par rapport à 2014).</p> <p>Rabattement gares : 628 764 validations (+ 1% par rapport à 2014).</p> <p>Soit au total 1 670 208 validations (-1% par rapport à 2014).</p> <p>Prise en charge par le SIMITCO : Contribution forfaitaire (RS DSP) Exo TVA</p> <p>Conditions :</p> <ul style="list-style-type: none"> > Faire mention, dans toutes les actions de communication relatives au projet financé, du partenaire SIMITCO. > Apposition du logo sur les véhicules selon la charte graphique, > Respect des obligations de la convention bilatérale SISMO. | | | | |
| | | Renforcement de l'offre : | 355 317,42 € | 40% | 142 126,97 € |
| | | Rabattements sur gares : | 283 184,07 € | 50% | 141 592,03 € |
| | TOTAL FONCTIONNEMENT en € | | 638 501,49 € | 40% et 50% | 283 719,00 € |



CONSEIL DEPARTEMENTAL DE L'ORNE
Comité syndical du 14/06/2016

| FONCTIONNEMENT | Description de l'opération | Compensation tarifaire - 2nd semestre 2016 - En € | | Taux de subvention SMTCO | Montant subvention T.T.C. - 2nd semestre 2016 - |
|---|--|---|----------------|--------------------------|---|
| | | H.T. | T.T.C. | | |
| <p>N° de dossier : 18 - 2016 du 14/06/2016</p> <p>Maintien et poursuite des mesures de tarification harmonisée et unifiée sur les lignes interurbaines du réseau départemental</p> <p>Durée DSP : 12 ans Début : 1er janvier 2009 Fin : 31 décembre 2020</p> <p>Lot 1 : Secteur Ouest Déléataire : ATRIOM du Beauvaisis</p> <p>Lot 2 : Secteur Sud Est Déléataire : Kéolis Réseau Départemental Sud Orne</p> <p>Lot 3 : Secteur Nord Est Déléataire : ATRIOM du Compiégnois</p> | <p>Après l'application de la tarification à 2€ en 2009, le Département a décidé au 01/01/2014 d'unifier sa gamme tarifaire complète sur l'ensemble des lignes interurbaines de voyageurs du réseau départemental (Secteur Kéolis/Secteur ATRIOM). Tarif 2016 :</p> <ul style="list-style-type: none"> - Billet unitaire à 3€, - Carnet de 10 voyages à 15€, - Abonnement mensuel à 40€, - Abonnement mensuel jeune (-26 ans) à 20€. <p>Objectif :</p> <ul style="list-style-type: none"> > Favoriser l'usage du transport collectif sur le réseau départemental de lignes interurbaines. <p>Fréquentations 2015 : (source SISMO)</p> <ul style="list-style-type: none"> - Fréquentation commerciale totale : 963 019 validations (+2,8 % par rapport à 2014), - Abonnement mensuel jeune (-26 ans) : 167 884 validations (+28% par rapport à 2014). <p>Prise en charge par le SMTCO :</p> <p>Compensation tarifaire (R3 DSP) :</p> <p>Conditions :</p> <ul style="list-style-type: none"> > Respect de l'objectif du SMTCO d'harmonisation des titres de transport, > Faire mention, dans toutes les actions de communication relatives au projet financé, du partenaire SMTCO, > Respect des obligations de la convention bilatérale SISMO. | / | 3 124 587,84 € | 40% | 1 249 835,13 € |
| TOTAL FONCTIONNEMENT en € | | - | 3 124 587,84 € | 40% | 1 249 835,13 € |



CONSEIL DEPARTEMENTAL DE L'OISE
Comité syndical du 14/06/2016

| Description de l'opération | Déficit d'exploitation - 2nd semestre 2016 - En € | | Taux de subvention SMTCCO | Montant subvention T.T.C. - 2nd semestre 2016 - |
|---|---|----------------|------------------------------|--|
| | H.T. | T.T.C. | | |
| <p>N° de dossier : 19 - 2016 du 14/06/2016</p> <p>Transport Isarien en Véhicule Adapté : TVA</p> <p>Durée du marché : 36 mois Début : 01/01/2014 Fin : 31/12/2016 Déléataire : Transport Personnalisé du Valois (TPV)</p> <p>Service dont bénéficient tous les réseaux membres du SMTCCO de l'Oise (sur application de conventions d'autorisation signées entre le CG et les 12 AOT urbaines)</p> | / | 1 958 000,00 € | 40% | 783 200,00 € |
| <p>Objetif :</p> <p>> Améliorer les possibilités de déplacement des personnes à mobilité réduite (les personnes majeures justifiant d'une carte d'invalidité d'au moins 80%).</p> <p>Équipements : (Source CD60)</p> <p>2013 : 96 458 voyages/an porte à porte, 11 057 utilisateurs/an.</p> <p>2014 : 90 555 voyages/an porte à porte, 10 272 utilisateurs/an.</p> <p>Soit une augmentation de la fréquentation de +7,6% entre 2014 et 2015.</p> <p>Prise en charge par le SMTCCO : Déficit d'exploitation du service "TVA porte à porte"</p> <p>Conditions :</p> <p>> Faire mention, dans toutes les actions de communication relatives au projet financé, du partenaire SMTCCO.</p> <p>> Apposition du logo SMTCCO sur les véhicules selon la charte graphique.</p> | - | 1 958 000,00 € | 40% | 783 200,00 € |
| FONCTIONNEMENT | | | | |
| TOTAL FONCTIONNEMENT en € | | | | |



CONSEIL DEPARTEMENTAL DE L'OISE
Comité syndical du 14/06/2016

| Description de l'opération | Coût de l'aménagement sur aires de co-voiturage - 2016 - En € | | Taux de subvention SMTCCO | Montant subvention H.T. - 2016 - |
|--|---|-------------|---------------------------|----------------------------------|
| | H.T. | T.T.C | | |
| <p>ANNULE ET REMPLACE LE DOSSIER N° 21-2016 du 17/03/2016 - 1er semestre 2016</p> <p>N° de dossier : 21 - 2016 du 14/06/2016</p> <p>Aménagement de 5 points de rendez-vous pour le co-voiturage</p> | <p>Il s'agit d'une démarche complémentaire à celle entreprise par le SMTCCO.</p> <p>Les points Covoitur'Oise sont des lieux aménagés où les personnes ayant organisé un trajet en covoiturage peuvent se donner rendez-vous.</p> <p>Ces points sont situés à proximité immédiate des axes de circulation et offrent une bonne capacité de stationnement.</p> <p>Pour 2016, 5 aménagements sont prévus : Cires les Méliès, Lamorlaye, Saint Just en Chaussée, Port Sainte Maxence, Uilly Saint Georges</p> <p>Cela consiste à installer un totem Covoitur'Oise au droit des places réservées, matérialisées par un marquage au sol orange. Les points Covoitur'Oise sont identifiés sur le site Internet Oise Mobilité.</p> <p>Objectifs :</p> <ul style="list-style-type: none"> > Développement du covoiturage, > Diminution des émissions de gaz à effet de serre, > Réduction des zones de congestion en entrée de ville. <p>Prise en charge par le SMTCCO :</p> <p>Aménagement d'aires de co-voiturage</p> <p>Conditions :</p> <ul style="list-style-type: none"> > Coordination préalable avec les chargés de mission du SMTCCO, dès les premiers contacts avec les demandeurs > Définir le nombre de places réservé au covoiturage, > Fournir la géolocalisation + photo de l'aménagement, > Faire mention, dans toutes les actions de communication relatives au projet financé, du partenaire SMTCCO. > Apposition du logo sur les totems selon la charte graphique. | 35 000,00 € | 50% | 17 500,00 € |
| INVESTISSEMENT | | 35 000,00 € | 50% | 17 500,00 € |
| TOTAL INVESTISSEMENT en € | | | | |



CONSEIL DEPARTEMENTAL DE L'OISE
Comité syndical du 14/06/2016

| Description de l'opération | Compensation tarifaire exceptionnelle Anomalie SITE OISE - 2016 - En € | | Taux de subvention SMTCC | Montant subvention Exceptionnelle - 2016 - |
|---|--|-------|-----------------------------|--|
| | H.T. | T.T.C | | |
| <p>N° de dossier : 35 - 2016 du 14/06/2016</p> <p>Indemnité exceptionnelle compensation scolaire KRDSO (réparation anomalie SITE OISE)</p> | <p>Anomalie constatée dans état compensation scolaire 2015 Conseil Départemental (société KRDSO): Au cours de la période de mars 2014 à décembre 2015, la ligne 8D, parce qu'absente du module de compensation, n'a pas été prise en compte dans les rapports de compensations et n'a donc pu être compensée par le conseil départemental à son exploitant.</p> <p>Pour suppléer les carences du titulaire du contrat de partenariat dans ce cas de mauvaise exécution d'une obligation contractuelle, une pénalité a été appliquée à SITE OISE à hauteur des dépenses engagées par le SMTCC pour y suppléer.</p> <p>C'est pourquoi, le SMTCC propose le versement au CD60 d'une subvention exceptionnelle de 14.016,35€ TTC à hauteur du solde de facture 2015 "état des compensations KRDSO", en contre partie de la réparation obtenue auprès de SITE OISE.</p> | | / | 14 016,35 € |
| TOTAL FONCTIONNEMENT en € | | | / | 14 016,35 € |

FONCTIONNEMENT



COMMUNAUTE DE L'AGGLOMERATION DU BEAUVAISIS
Comité syndical du 14/06/2016

| Description de l'opération | Coût des km supplémentaires - Du 01/01 au 29/08/2016 - En € | | Taux de subvention SMTCC | Montant subvention H.T. - Du 01/01 au 29/08/2016 - |
|---|---|--------|-----------------------------|---|
| | H.T. | T.T.C. | | |
| <p>N° de dossier : 40 - 2016 du 14/06/2016</p> <p>Pérennisation des renforts de services de transports urbains</p> <p>Marché initial :</p> <p>Durée DSP : 6 ans</p> <p>Début : 1er janvier 2015</p> <p>Fin : 31 décembre 2021</p> <p>Délegataire : CABARO</p> | 240 000,00 € | / | 50% | 120 000,00 € |
| <p>Dans le cadre de la nouvelle DSP effective depuis le 01/01/2015, les services suivants ont été maintenus jusqu'au 29/08/2016, date de lancement du nouveau réseau Corolis :</p> <ul style="list-style-type: none"> - Prolongement de la ligne 5 Bois du Parc - Mairie de Beauvais jusqu'à Fouquennes; - Renfort des lignes 13 (desserte de la zone d'activité d'Avallon) et 14 (desserte des zones d'activités de la Vallée, de la Mareille et du Haut-Villé). <p>Objectifs :</p> <ul style="list-style-type: none"> > Favoriser les déplacements domicile / travail, > Desservir les zones d'activité, source d'emplois, > Desservir les communes périphériques, > Permettre un report modal de la voiture vers le transport collectif. <p>Éléments : (source SISMO)</p> <p>En 2016 :</p> <ul style="list-style-type: none"> - 23 683 validations pour la ligne 13, soit une évolution de 19% par rapport à 2014, - 6 017 validations pour la ligne 14, soit une baisse de fréquentation de 23 % par rapport à 2014, - les 4 courses de la ligne 5 étendues à la commune de Fouquennes compte 596 validations, soit une augmentation de la fréquentation de 24% par rapport à 2014. <p>Prise en charge du SMTCC :</p> <p>Coût des km supplémentaires pour le renfort des lignes COROLIS n° 13, 14 et 5.</p> <p>Budget Annexe transport</p> <p>Conditions :</p> <ul style="list-style-type: none"> > Apposition du logo sur les véhicules selon la charte graphique Oise Mobilité, > Mise à jour du référentiel TC sur la base TDO (SISMO), > Faire mention, dans toutes les actions de communication relatives au projet financé, du partenaire SMTCC > Respect des obligations de la convention bilatérale SISMO. | 240 000,00 € | - | 50% | 120 000,00 € |
| FONCTIONNEMENT | | | | |
| TOTAL FONCTIONNEMENT en € | 240 000,00 € | | 50% | 120 000,00 € |



COMMUNAUTE DE L'AGGLOMERATION DU BEAUVAISIS
Comité syndical du 14/06/2016

| N° de dossier : 49 - 2016 du 14/06/2016 | Description de l'opération | Coût des km supplémentaires - Du 01/09 au 31/12/2016 - En € | | Taux de subvention SMTCC | Montant subvention H.T. - Du 01/09 au 31/12/2016 - |
|--|--|---|--------|-----------------------------|---|
| | | H.T. | T.T.C. | | |
| <p>Refonte du réseau Corolis : Mise en place du cadencement sur les lignes CHRONO et renforcement de l'offre sur la ligne 3</p> <p>Marché initial : Durée DSP : 6 ans Début : 1er janvier 2015 Fin : 31 décembre 2021 Déléguataire : CABARO</p> <p>Date de début de l'opération : 29 août 2016</p> | <p>Dans le cadre du nouveau contrat de délégation de service public, la restructuration du réseau Corolis a été proposée pour une meilleure lisibilité.</p> <p>A partir du 29/08/2016, le nouveau réseau Corolis sera structuré autour de :</p> <ul style="list-style-type: none"> - 2 lignes à haut de niveau de service, nommées « Chrono 1 » et « Chrono 2 » : <ul style="list-style-type: none"> . Chrono 1, Saint-Jean / Argentine voit son offre augmentée de 11% soit 60 AVR par jour avec un cadencement à 10 min en HP et 15 min en HC. . Chrono2, Hôpital / Délie, fréquence augmentée avec 10 allers-retours supplémentaires par jour et un cadencement à 15 mn toute la journée. - Ligne 3, propose une desserte de la gare SNCF pour les usagers travaillant en zone d'activités de Ther, avec une fréquence à 30 mn toute la journée. <p>Objectifs :</p> <ul style="list-style-type: none"> > Améliorer l'attractivité et la fréquentation du réseau. > Favoriser les déplacements domicile-travail. > Favoriser le report modal vers les transports collectifs. <p>Prévisions : (source CAB)</p> <p>Pour 2016, la fréquentation prévisionnelle est estimée sur ces 3 lignes à 3 741 917 voyages.</p> <p>Prise en charge du SMTCC :</p> <p>Coût des kms supplémentaires pour l'amélioration des lignes Chrono 1, Chrono 2 et la ligne 3.</p> <p>Conditions :</p> <ul style="list-style-type: none"> > Apposition du logo sur les véhicules selon la charte graphique Oise Mobilité. > Mise à jour du référentiel TC sur la base TDO (SISMO). > Faire mention, dans toutes les actions de communication relatives au projet financé, du partenaire SMTCC. > Respect des obligations de la convention bilatérale SISMO. | 137 612,67 € | / | 50% | 68 806,33 € |
| FONCTIONNEMENT | | TOTAL FONCTIONNEMENT en € | | 50% | 68 806,33 € |



COMMUNAUTE DE L'AGGLOMERATION DU BEAUVAISIS
Comité syndical du 14/06/2016

| Description de l'opération | Déficit d'exploitation Du 01/01 au 31/08/2016 En € | | Taux de subvention SMTCO | Montant subvention H.T. Du 01/01 au 31/08/2016 |
|---|--|-------|-----------------------------|---|
| | H.T. | T.T.C | | |
| <p>N° de dossier : 42 - 2016 du 14/06/2016</p> <p>Exploitation d'une desserte du nouveau centre pénitentiaire de Beauvais</p> <p>Expérimentation d'un an avant l'intégration à la nouvelle DSP fin 2016</p> <p>Date de début de l'opération : 01/12/2015</p> <p>Marché spécifique</p> | 33 474,67 € | / | 50% | 16 737,33 € |
| FONCTIONNEMENT | | | | |
| TOTAL FONCTIONNEMENT en € | 33 474,67 € | | 50% | 16 737,33 € |



COMMUNAUTE DE L'AGGLOMERATION DU BEAUVAISIS
Comité syndical du 14/06/2016

| N° de dossier : 41...2016 du 14/06/2016 | Description de l'opération | Participation financière - 1er semestre 2016 - En € | | Taux de subvention SMTCO | Montant subvention H.T. - 1er semestre 2016 - |
|---|---|--|------------|--------------------------|---|
| | | | H.T. | | |
| | <p>Service de prêt de vélo à tous les publics.</p> <p>Objectifs de l'association BeauVélo...</p> <ul style="list-style-type: none"> > Pérenniser l'opération en ouvrant le service au tout public en intermodalité dans les pôles d'échanges, > Poursuivre la promotion d'un mode de déplacement doux sur le territoire de la CAB, > Offrir un mode de déplacement non-polluant. <p>Évaluations...</p> <p>Sur l'année scolaire 2013/2014, 20 vélos en moyenne ont été prêtés par jour, 455 élèves inscrits et 3 566 jours de prêt de vélos.</p> <p>Location de vélos tous publics en 2014 :</p> <ul style="list-style-type: none"> - 226 contrats - 364 vélos loués - 10 657 journées de location <p>En attente du rapport d'activité 2015.</p> <p>Prise en charge par le SMTCO...</p> <p>Participation financière apportée par la CAB à l'association BeauVélo.</p> <p>Conclusion...</p> <ul style="list-style-type: none"> > Faire mention, dans toutes les actions de communication relatives au projet financé, du partenaire SMTCO. | <p>Participation financière à la mise à disposition gratuite des locaux (ex-buffet de la gare) à l'association BeauVélo par la CAB</p> | 5 000,00 € | 50% | 2 500,00 € |
| | | <p>Aide au fonctionnement pour le service de prêt de Vélo</p> | 5 000,00 € | 50% | 2 500,00 € |
| FONCTIONNEMENT | | | | | |
| TOTAL FONCTIONNEMENT en € | | | | 50% | 5 000,00 € |



COMMUNAUTE DE L'AGGLOMERATION DU BEAUVAISIS
Comité syndical du 14/06/2016

| FONCTIONNEMENT | Description de l'opération | Participation financière - 2nd semestre 2016 - En € | | Taux de subvention SMTCCO | Montant subvention H.T. - 2nd semestre 2016 - |
|---|---|--|---|------------------------------|--|
| | | H.T. | | | |
| N° de dossier: 41_2016 du 14/06/2016 Opération Vélostation sur le pôle intermodal de Beauvais gare SNCF (Ex buffet de la gare) | <p>Service de prêt de vélo à tous les publics.</p> <p>Objectifs de l'association BeauVélo :</p> <ul style="list-style-type: none"> > Pérenniser l'opération en ouvrant le service au tout public en intermodalité dans les pôles d'échanges. > Poursuivre la promotion d'un mode de déplacement doux sur le territoire de la CAB. > Offrir un mode de déplacement non-polluant. <p>Fréquentations :</p> <p>Sur l'année scolaire 2013/2014, 20 vélos en moyenne ont été prêtés par jour, 455 élèves inscrits et 3 566 jours de prêt de vélos.</p> <p>Location de vélos tous publics en 2014 :</p> <ul style="list-style-type: none"> - 226 contrats - 364 vélos loués - 10 687 journées de location <p>En attente du rapport d'activité 2015.</p> <p>Prise en charge par le SMTCCO :</p> <p>Participation financière apportée par la CAB à l'association BeauVélo.</p> <p>Condition :</p> <ul style="list-style-type: none"> > Faire mention, dans toutes les actions de communication relatives au projet financé, du partenaire SMTCCO. | <p>Participation financière à la mise à disposition gratuite des locaux (ex-buffet de la gare) à l'association BeauVélo par la CAB</p> <p>5 000,00 €</p> | <p>Aide au fonctionnement pour le service de prêt de Vélo</p> <p>5 000,00 €</p> | 50% | 2 500,00 € |
| TOTAL FONCTIONNEMENT en € | | 10 000,00 € | | 50% | 5 000,00 € |



COMMUNAUTE DE L'AGGLOMERATION DU BEAUVAISIS
Comité syndical du 14/06/2016

| N° de dossier : 43 - 2016 du 14/06/2016 | Description de l'opération | Coût d'acquisition 2016 - En € | | Taux de subvention SMTCO | Montant subvention H.T. - 2016 - |
|--|--|---|------|--------------------------|----------------------------------|
| | | | N.T. | | |
| <p>Acquisition de deux bus standards hybrides (Diesel + Electrique) + 1 minibus 20 places</p> <p>Date prévisionnelle de la commande : octobre 2016</p> <p>Livraison prévue : juillet 2017</p> <p>Age moyen du parc bus hybrides : 2,2 ans en 2014</p> <p>Age moyen des minibus : 7,4 ans en 2014</p> | <p>Dans un souci de respect de l'environnement, la CAB souhaite acquérir</p> <p>- 2 nouveaux véhicules hybrides supplémentaires qu'elle mettra à disposition de son délégataire pour assurer les transports urbains.</p> <p>Ces véhicules hybrides sont équipés d'un système de récupération d'énergie aux freinages, cette énergie étant stockée dans des hyper-capacités et réutilisée lors des démarrages.</p> <p>- 1 minibus (diesel hdi) urbain subvisé à la norme Euro 6 et accessible d'une capacité totale de 18 places (dont 9 assises et 1 place fauteuil roulant).</p> <p>Dans le cadre de la loi du 11 février 2005 pour "l'égalité des droits et des chances, la participation et la citoyenneté des personnes handicapées", d'ici 2018 l'ensemble du parc Corolis sera accessible aux Personnes à Mobilité Réduite (PMR).</p> <p>Objectifs :</p> <ul style="list-style-type: none"> > Les véhicules hybrides respectent la norme Euro 6, entrée en vigueur au 1er janvier 2014. > Economie de consommation, > Réduction des rejets de CO2 et des nuisances sonores, > Accessibilité PMR. <p>Prise en charge par le SMTCO : Participation au coût d'acquisition des 2 bus hybrides et d'un minibus 20 places</p> <p>Conditions :</p> <ul style="list-style-type: none"> > Participation du SMTCO à l'élaboration du cahier des charges, (les bus seront précommandés en vue de l'implantation des équipements SISMO). > Faire mention, dans toutes les actions de communication relatives au projet financé, du partenaire SMTCO. > Apposition du logo sur les véhicules selon la charte graphique. | <p>Acquisition de deux bus hybrides</p> <p>680 000,00 €</p> | N.T. | <p>40% (plafonné)</p> | <p>272 000,00 €</p> |
| | | <p>Acquisition d'un minibus 20 places</p> <p>110 000,00 €</p> | | <p>40% (plafonné)</p> | <p>44 000,00 €</p> |
| INVESTISSEMENT | | | | | |
| TOTAL INVESTISSEMENT en € | | | | 40% | 316 000,00 € |



COMMUNAUTE DE L'AGGLOMERATION DU BEAUVAISIS
Comité syndical du 14/06/2016

| Description de l'opération | Coût d'acquisition - 2016 - En € | | Taux de subvention SMTCC | Montant subvention H.T. - 2016 - |
|---|--|--------------------|--------------------------|----------------------------------|
| | H.T. | T.T.C | | |
| <p>N° de dossier : 50 - 2016 du 14/06/2016.</p> <p>Equiperment WIFI des véhicules affectés aux lignes "CHRONO 1 et CHRONO 2"</p> <p>Date de la commande : juin 2016 Date de mise en place : septembre 2016</p> | <p>Dans le cadre de son nouveau contrat de délégation de service public pour l'exploitation du réseau de transport urbain de l'agglomération du Beauvaisis, deux lignes à forte cadence et haut niveau de services vont être mises en place : les lignes Chrono 1 et 2. Elles desserviront les quartiers Argentinne et Saint-Jean, ainsi que le secteur de l'hôpital et la zone commerciale de Thier.</p> <p>De manière à agrémenter le voyage des usagers du réseau Corolis, la société CABARO, exploitant du réseau urbain, a proposé d'équiper ces véhicules en WIFI.</p> <p>Objectifs :</p> <ul style="list-style-type: none"> > Améliorer le confort de voyage des usagers et la qualité de service sur le réseau pour les usagers détenteurs d'un PC, smartphone ou tablette. > Améliorer l'attractivité du réseau et permettre une augmentation de la fréquentation. <p>Prise en charge par le SMTCC :</p> <p>Coût de l'installation pour l'équipement de WIFI à bord des véhicules affectés aux lignes CHRONO du réseau Corolis.</p> <p>Condition :</p> <ul style="list-style-type: none"> > Faire mention, dans toutes les actions de communication relatives au projet financé, du partenaire SMTCC. > Apposition du logo sur les bus selon la charte graphique. | 30 000,00 € | / | 9 000,00 € |
| TOTAL INVESTISSEMENT en € | | 30 000,00 € | 30% | 9 000,00 € |

INVESTISSEMENT



COMMUNAUTE DE L'AGGLOMERATION CREILLOISE
Comité syndical du 14/08/2016

| N° de dossier : 29 - 2016 V2 du 14/08/2016 Maitien et simplification de la grille tarifaire attractive initiée en septembre 2011 Nouvelle DSP : 1er juillet 2011 Date d'effet de la mise en place de la nouvelle grille tarifaire le 1er septembre 2011 Durée du marché : 8 ans Déléguataire : Kéolis Oise | Compensation tarifaire inclus dans la SFE - 2nd semestre 2016 - En € | | Taux de subvention SMTCO | Montant subvention T.T.C - 2nd semestre 2016 - |
|--|--|--------------|-----------------------------|---|
| | H.T. | T.T.C | | |
| <p>Description de l'opération</p> <p>La grille tarifaire sur le réseau de transport de l'agglomération creilloise a été complètement revue en septembre 2011 afin d'avoir une nouvelle grille tarifaire plus simple, plus attractive et surtout à la baisse. Au mois d'août 2015, la grille tarifaire a de nouveau été revue et les modifications suivantes ont été mises en œuvre :</p> <ul style="list-style-type: none"> . Ticket unitaire : Passage de 0,90€ à 1€, . Carnet 5 voyages : Suppression, . Carnet 10 voyages : Passage de 5,50€ à 6€, . Abonnement mensuel 26-59 ans : Passage de 15€ à 16€. . Abonnement mensuel moins de 26 ans : inchangé 7€, . Abonnement mensuel plus de 60 ans : inchangé 10€, . Post-paiement moins de 26 ans et plus de 60 ans : inchangé, . Post-paiement 26-59 ans : Passage de 0,50€/voyage à 0,54€. . Création abonnement annuel jeunes 26€ - Pass Loisirs <p>Les recettes commerciales supplémentaires engendrées pour le délégataire, estimées à 70.000€ environ par an, sont compensées par :</p> <ul style="list-style-type: none"> * Augmentation des charges d'exploitation de 6,97% entre 2011 et 2014, * Non-répercussion de l'augmentation de la TVA (+3%) effective au 1er janvier 2014. <p>Objectifs :</p> <ul style="list-style-type: none"> > Maintenir la grille tarifaire attractive pour les usagers afin de tenir compte de la situation économique et afin que le prix ne soit pas un obstacle à la mobilité en transport collectif. > Développer et encourager la fréquentation du réseau de transport en commun pour l'ensemble de la population de l'agglomération. <p>Fréquentations sur l'ensemble du réseau :</p> <p>L'examen des validations opérées sur l'année 2015 montre que le nombre de validations a progressé de 15,8 % entre 2014 et 2015.</p> <p>Validations 2014 = 3 345 670 validations (Source SISMO) Validations 2015 = 3 872 121 validations (Source SISMO)</p> <p>Prise en charge par le SMTCO : Compensation tarifaire incluse dans la subvention forfaitaire d'exploitation. (Budget annexe transport non assujéti à la TVA)</p> <p>Conditions :</p> <ul style="list-style-type: none"> > Respect de l'objectif du SMTCO d'harmonisation des titres de transport. > Faire mention, dans toutes les actions de communication relatives au projet financé, du partenaire SMTCO. > Respect des obligations de la convention bilatérale SISMO. | / | 240 000,00 € | 40% | 96 000,00 € |
| FONCTIONNEMENT | | | | |
| TOTAL FONCTIONNEMENT en € | | | 40% | 96 000,00 € |



COMMUNAUTÉ DE L'AGGLOMERATION CREILLOISE
Comité syndical du 14/06/2016

| Description de l'opération | Compensation tarifaire inclus dans la SFE - 2nd semestre 2016 - En € | | Taux de subvention SMTCO | Montant subvention T.I.C - 2nd semestre 2016 - |
|--|--|-------|-----------------------------|---|
| | H.T. | T.T.C | | |
| <p>N° de dossier : 30 - 2016 du 14/06/2016</p> <p>Amélioration de service : Prolongation de la desserte (ligne D) avec création d'un arrêt (Porte de Creil) visant à favoriser l'intermodalité avec le réseau PSO, initiée en avril 2012</p> <p>Durée DSP : 8 ans Début : 1er juillet 2011 Fin : 30 juin 2019 Déléguataire : STAC</p> | <p>Lors de la restructuration de son réseau de transport, la CAC a souhaité renforcer l'intermodalité avec le réseau voisin de la Communauté de Communes Pierre Sud Oise (PSO) qui a mis en place son propre réseau de transport urbain en septembre 2011.</p> <p>Les deux réseaux sont fortement interconnectés, puisque deux lignes régulières de PSO desservent la CAC et une ligne de la CAC dessert St Vaast les Meules, commune de PSO.</p> <p>En vue de créer un lieu intermodal entre les deux réseaux, la CAC a prolongé sa ligne D (Villiers St Paul / Gare de Creil / Porte de Creil) en créant un arrêt (Porte de Creil) situé à la limite entre les deux collectivités.</p> <p>Concernant la ligne D, un bus dessert à peu près toutes les 50 minutes le point d'arrêt.</p> <p>Objectifs :</p> <ul style="list-style-type: none"> > Favoriser le passage d'un réseau à un autre pour les usagers du réseau urbain de la CAC et donc favoriser l'intermodalité. > Proposer une desserte indirecte de la zone commerciale de St Maximin, de ses activités et des emplois (environ 4.000). > Faire des réseaux de transport urbain un outil adapté aux besoins en mobilité des habitants. <p>Éléments de justification (Source SISMO)</p> <p>En 2015, 117 voyages en moyenne/jour à l'arrêt Porte de Creil, soit 12,6% de hausse par rapport à 2014 (104 voyages).</p> <p>Enise en charge par le SMTCO :</p> <ul style="list-style-type: none"> - Subvention forfaitaire d'exploitation pour la part relative à la création de la desserte Porte de Creil. - (Budget annexe transport non assujéti à la TVA) <p>Conditions :</p> <ul style="list-style-type: none"> > Faire mention, dans toutes les actions de communication relatives au projet financé, du partenaire SMTCO, > Respect des obligations de la convention bilatérale SISMO. | / | 50% | 15 000,00 € |
| TOTAL FONCTIONNEMENT en € | | | | 15 000,00 € |



COMMUNAUTE DE L'AGGLOMERATION CREILLOISE
Comité syndical du 14/06/2016

| Description de l'opération | Compensation tarifaire Inclus dans la SFE - 2nd semestre 2016 - En € | | Taux de subvention SMTCC | Montant subvention T.T.C. - 2nd semestre 2016 - |
|---|--|--------|-----------------------------|--|
| | H.T. | T.T.C. | | |
| <p>N° de dossier : 31 - 2016 du 14/06/2016</p> <p>Amélioration de service : Création d'un service de transport de soirée (20h30 - 21h50) dit FLEXP destiné aux actifs rejoignant leur domicile tardivement, initiée en avril 2012</p> <p>Durée DSP : 8 ans Début : 1er juillet 2011 Fin : 30 juin 2019 Délégué : STAC</p> | <p>Lors de la restructuration de son réseau de transport, la CAC a mis en place en avril 2012, 3 lignes de transport dites « Flexo » (à mi-chemin entre la ligne régulière et le transport à la demande).</p> <p>Sans réservation, Flexo s'effectue selon un trajet modulable, construit par le conducteur en fonction des arrêts de descente donnés par les voyageurs à leur montée dans le bus. Le conducteur ira au plus direct entre 2 arrêts demandés.</p> <p>Depuis le 15 décembre 2014, un quatrième Flexo a été mis en service, assurant le desserte de Nogent sur Osbe et Villers St Paul à partir de la gare de Creil (départ 20h35) en correspondance avec le train arrivant de Paris à 20h28.</p> <p>Flexo prolonge ainsi le réseau plus tard le soir avec 4 bus au départ de la gare de Creil en correspondance avec les trains arrivant de Paris et à destination de toutes les communes de l'agglomération.</p> <p>Chaque départ est calé sur les arrivées des trains de Paris, arrivant à Creil entre 20h30 et 21h50.</p> <p>Flexo fonctionne également le dimanche et les jours fériés.</p> <p>Objectifs :</p> <ul style="list-style-type: none"> > Répondre de manière adaptée et souple à une demande de mobilité latente, tout en maîtrisant les coûts de production inhérents. > Répondre aux retours tardifs et décalés des actifs. > Assurer au mieux l'intermodalité entre le train et le bus. > Faciliter les déplacements domicile/travail. > Répondre à une demande de déplacement conséquente mais éciatée sur le territoire. <p>Fréquentation : (Source SISMO)</p> <p>En ce qui concerne les lignes Flexo, leur fréquentation est en augmentation de près de 77%, passant de 36 voyageurs par jour en 2014 à 64 en 2015.</p> <p>Hausse due à la création d'une quatrième ligne dès décembre 2014 mais plus globalement à la croissance du nombre d'usagers sur le réseau en 2015 (+15% environ).</p> <p>Prise en charge par le SMTCC :</p> <p>Subvention forfaitaire d'exploitation pour la part relative à la création du service Flexo.</p> <p>(Budget annexe transport non assujéti à la TVA).</p> <p>Conditions :</p> <ul style="list-style-type: none"> > Faire mention, dans toutes les actions de communication relatives au projet financé, du partenaire SMTCC. > Respect des obligations de la convention bilatérale SISMO. | / | 50% | 18 750,00 € |
| FONCTIONNEMENT | | | | 18 750,00 € |
| TOTAL FONCTIONNEMENT en € | | | 50% | 37 500,00 € |



COMMUNAUTE DE L'AGGLOMERATION CREILLOISE
Comité syndical du 14/06/2016

| Description de l'opération | Compensation tarifaire inctus dans la SFE - 2nd semestre 2016 - En € | | Taux de subvention SMTCCO | Montant subvention T.T.C - 2nd semestre 2016 - |
|--|--|-------------|---------------------------|--|
| | H.T. | T.T.C. | | |
| <p>N° de dossier : 32 - 2016 du 14/06/2016</p> <p>Amélioration de service : Meilleure desserte en transport collectif des pôles d'emploi et d'activités, initiée en avril 2012</p> <p>Durée DSP : 8 ans Début : 1er juillet 2011 Fin : 30 juin 2019 Désignataire : STAC</p> <p>Dans le cadre de la restructuration de son réseau de transport, la CAC a souhaité mieux desservir en transport en commun les pôles d'activités et d'emplois présents sur le territoire afin de les rendre plus accessibles auprès des habitants de la CAC.</p> <p>Ces lieux pourvoyeurs d'emplois bénéficiant ainsi d'une meilleure desserte, que ce soit en termes de fréquences de passage ou en temps de parcours :</p> <ul style="list-style-type: none"> - Hôpital de Creil (desserte renforcée - 1 desserte supplémentaire toute les 40 mn), - Centre Lederc de Montataire (nouvelle desserte - fréquence 60 mn toute la journée), - CIMD / Marchés de l'Oise (desserte renforcée - fréquence 10 mn toute la journée contre 30 mn avant), - Centre administratif de Creil (centre-ville - nouvelle desserte - fréquence 6 mn en heures de pointe), -ZI Villers (desserte renforcée par un raccourcissement du temps de parcours). <p>Objectifs :</p> <ul style="list-style-type: none"> > Etendre l'éventail des lieux attractifs accessibles en transport collectif, afin de faciliter les déplacements des actifs travaillant de manière régulière dans ces zones d'activités ou s'y rendant de manière épisodique, > Faciliter la possibilité d'être recruté pour les actifs non occupés, y compris pour ceux qui ne sont pas véhiculés, > Dynamiser le réseau et encourager l'usage des transports collectifs. <p>Fréquentations :</p> <p>Nombre de validations : +15,8 % entre 2014 et 2015, Validations 2014 = 3 345 670 validations (Source SISMO) Validations 2015 = 3 872 121 validations (Source SISMO)</p> <p>Prise en charge par le SMTCCO :</p> <p>Subvention forfaitaire d'exploitation pour la part relative aux dessertes des pôles d'emploi et d'activités. (Budget annexe transport non assujéti à la TVA).</p> <p>Conditions :</p> <ul style="list-style-type: none"> > Faire mention, dans toutes les actions de communication relatives au projet financé, du partenaire SMTCCO, > Respect des obligations de la convention bilatérale SISMO. | / | 65 000,00 € | 50% | 32 500,00 € |
| TOTAL FONCTIONNEMENT en € | | | | 32 500,00 € |



COMMUNAUTE DE L'AGGLOMERATION CREILLOISE
Comité syndical du 14/06/2016

| Description de l'opération | Coût des kms supplémentaires - 2nd semestre 2016 - En € | | Taux de subvention SMTCCO | Montant subvention T.T.C. - 2nd semestre 2016 - |
|---|---|-------------|---------------------------|---|
| | H.T. | T.T.C. | | |
| <p>N° de dossier : 33 - 2016 du 14/06/2016</p> <p>Renforcement de la desserte de l'hôpital à Creil, depuis le 16/12/2013</p> <p>Durée DSP : 8 ans Début : 1er juillet 2011 Fin : 30 juin 2019 Délégué : STAC Avenant n° 2</p> <p>Objetifs :</p> <ul style="list-style-type: none"> > Renforcer et améliorer l'offre de service proposé aux salariés et visiteurs de ce site, > Faciliter les flux domicile-travail (salariés de l'hôpital), > Mieux répondre aux besoins et attentes des actifs. <p>Éléments : (Source SISMO)</p> <p>358 validations / jour en moyenne pour une semaine type en 2015, soit 7,9% de validations en plus par rapport à 2014.</p> <p>Prise en charge par le SMTCCO :</p> <p>Coût des kms supplémentaires des lignes B et D + Indexation. (Budget annexe transport non assujéti à la TVA).</p> <p>Conditions :</p> <ul style="list-style-type: none"> > Faire mention, dans toutes les actions de communication relatives au projet financé, du partenaire SMTCCO. > Respect des obligations de la convention bilatérale SISMO. | / | 67 500,00 € | 50% | 33 750,00 € |
| TOTAL FONCTIONNEMENT en € | - | 67 500,00 € | 50% | 33 750,00 € |



AGGLOMERATION DE LA REGION DE COMPIEGNE
Comité syndical du 14/06/2016

| Description de l'opération | Coût des kms supplémentaires Améliorations des lignes TIC n° 1, 2, 3, 4 et 5 - 2nd semestre 2016 - En € | | Taux de subvention SMTCC | Montant subvention H.T. - 2nd semestre 2016 |
|--|---|----------------------------------|-----------------------------|--|
| | H.T. | T.T.C. | | |
| <p>N° de dossier : 12-2016 du 14/06/2016</p> <p>TIC - RESEAU URBAIN</p> <p>AMELIORATIONS :</p> <p>Ligne 1</p> <p>Ligne 2</p> <p>Ligne 3</p> <p>Ligne 4</p> <p>Ligne 5</p> <p>Marché Urbain (TIC) :</p> <p>Durée du marché : 7 ans</p> <p>Début de l'exploitation : 15 juillet 2013</p> <p>Fin de l'exploitation : juillet 2020</p> <p>Délegateur : ACARY-Veolia Transdev</p> <p>Date de début de l'opération : 15 juillet 2013</p> | <p>Ligne 1 : Adaptation et maintien du démarquage anticipé le matin + 16 860,5 km / an</p> <p>Ligne 2 : Extension vers Clairix, Port à Carreaux et renforcement de la desserte avenue Ponticqé + 15 067 km / an</p> <p>Ligne 3 : Extension vers Choisy au Bac + 9 760 km / an</p> <p>Ligne 4 : Réorganisation avec desserte de la ZA du Bois de Plaisance et extension au centre-ville de Compiègne + 12 874 km / an</p> <p>Ligne 5 : Maintien et renforcement des services cadencés à 15 mn + 39 128,5 km / an</p> <p>Objectifs :</p> <ul style="list-style-type: none"> > Faciliter les échanges rive droite - rive gauche et les connexions vers la ZAC de Jaux-Venette, > Favoriser l'accès aux ZA de Mézières, du parc tertiaire et scientifique, > Améliorer l'intermodalité Bus-Traîl en gare de Compiègne, les correspondances et faciliter les déplacements domicile / travail. <p>Équivalents :</p> <p>2ème campagne de comptages en janvier 2016 avec 7 cellules compteuses, source SISMO :</p> <p>Ligne 1 : 15 104 montées / semaine (soit +0,2% par rapport à 2015)</p> <p>Ligne 2 : 26 035 montées / semaine (soit +1,5% par rapport à 2015) (hors service express)</p> <p>Ligne 3 : 14 933 montées / semaine (soit -6,4% par rapport à 2015)</p> <p>Ligne 4 : 5 915 montées / semaine (soit -2,6% par rapport à 2015)</p> <p>Ligne 5 : 32 716 montées / semaine (soit +1,5% par rapport à 2015)</p> <p>Prise en charge par le SMTCC :</p> <p>Coût des kms supplémentaires pour l'amélioration des 5 lignes. (Budget Transport de l'ARC assujéti à la TVA).</p> <p>Conditions :</p> <ul style="list-style-type: none"> > Mise à jour du référentiel TC sur la base TDO du SISMO, > Apposition du logo Oise Mobilité sur les fiches horaires, les totems et abri bus, et les véhicules, > Faire mention, dans toutes les actions de communication relatives au projet financé, du partenaire SMTCC, > Respect des obligations de la convention bilatérale SISMO. | 192 583,50 € | 50% | 96 291,75 € |
| FONCTIONNEMENT | | TOTAL FONCTIONNEMENT en € | 50% | 96 291,75 € |



AGGLOMERATION DE LA REGION DE COMPIEGNE
Comité syndical du 14/06/2016

| N° de dossier : 13 - 2016 du 14/06/2016 | Description de l'opération | Déficit d'exploitation pour l'amélioration de la ligne DJF - 2nd semestre 2016 - En € | | Taux de subvention SMTCCO | Montant subvention H.T. - 2nd semestre 2016 - | |
|---|--|---|--------|---------------------------|---|-------------------|
| | | H.T. | I.T.C. | | | |
| <p>TIC - Dimanche et jours fériés Réorganisation en 2 lignes et amélioration des correspondances en gare le Dimanche et Jours Fériés (DJF)</p> <p>Marché urbain (TIC) :</p> <p>Durée du marché : 7 ans Début de l'exploitation : 15 juillet 2013 Fin de l'exploitation : juillet 2020 Déléguataire : ACARY - Veolia Transdev</p> <p>Date de début de l'opération : 15 juillet 2013</p> | <p>Réorganisation du service spécifique aux dimanches et jours fériés en 2 lignes et amélioration des correspondances en gare le dimanche pour les retours d'étudiants ou d'actifs travaillant à Compiègne en semaine. (+2 567 km / an).</p> <p>Objectifs :</p> <ul style="list-style-type: none"> > Améliorer l'offre de service proposée le dimanche et les jours fériés et sa lisibilité pour le public. > Encourager l'usage des transports collectifs. > Améliorer l'intermodalité Bus-Train en gare de Compiègne. > Faciliter les déplacements domicile / travail. <p>Équipements : (Source SISMO)</p> <p>5 150 usagers en 2015 (DJF1 : 75%, DJF2 : 25%) 4 980 usagers en 2014 4 386 usagers en 2013</p> <p>Prise en charge par le SMTCCO :</p> <p>Réseau payant le dimanche et jours fériés, recettes à déduire. Déficit d'exploitation pour l'amélioration des 2 lignes DJF. (Budget Transport de l'ARC assujéti à la TVA).</p> <p>Conditions :</p> <ul style="list-style-type: none"> > Mise à jour du référentiel TIC sur la base TDO du SISMO. > Apposition du logo Oise Mobilité sur la fiche horaire, les totams et abri bus, et les véhicules. > Faire mention, dans toutes les actions de communication relatives au projet financé, du partenaire SMTCCO. > Respect des obligations de la convention bilatérale SISMO. | 5 222,50 € | / | 40% | 2 089,00 € | |
| TOTAL FONCTIONNEMENT en € | | | | | 40% | 2 089,00 € |



AGGLOMERATION DE LA REGION DE COMPIEGNE
Comité syndical du 14/06/2016

| Description de l'opération | Déficit d'exploitation - 2nd semestre 2016 - | | Taux de subvention SMTCCO | Montant subvention H.T. - 2nd semestre 2016 - |
|---|--|-------------|------------------------------|--|
| | H.T. | T.T.C. | | |
| <p>N° de dossier : 14 - 2016 du 14/06/2016</p> <p>TIC - Lignes périurbaines</p> <p>Renforcement des services ouverts au grand public pour une offre périurbaine plus lisible et attractive</p> <p>Marché urbain (TIC) :</p> <p>Durée du marché : 7 ans</p> <p>Début de l'exploitation : 15 juillet 2013</p> <p>Fin de l'exploitation : juillet 2020</p> <p>Délegateur : ACARY - Veolia Transdev</p> <p>Date de début de l'opération : 15 juillet 2013</p> | <p>D'ores et déjà, les services Soclas TIC n'ont pas uniquement vocation à remplir une desserte des établissements scolaires. Des services ont été ajoutés en complément des trajets partagés avec le public scolaire.</p> <p>ZA1 : ligne express entre la gare de Compiègne et les zones d'activités de La Croix St Ouen et Le Meux (+16 100km).</p> <p>Lignes 103 et 106 : services permettant un aller-retour matin et aprm entre les communes de Choisy au Bac, La Croix St Ouen et St Sauveur (+14 000 km).</p> <p>Lignes connectées au pôle gare de Compiègne.</p> <p>Objectifs :</p> <ul style="list-style-type: none"> > Améliorer l'offre en transports collectifs depuis toutes les communes de l'agglomération, en direction de la gare de Compiègne ou des zones d'emplois et de services > Encourager l'usage des transports collectifs, > Améliorer l'intermodalité Bus-Train en gare de Compiègne, > Faciliter les déplacements domicile / travail. <p>Fréquentations :</p> <ul style="list-style-type: none"> Source ARC, janvier 2015 : Ligne 103 : 1 650 montées / semaine Ligne 106 : 1 084 montées / semaine Ligne ZA1 : 74 montées / semaine <p>Prise en charge par le SMTCCO :</p> <p>Déficit d'exploitation pour les lignes périurbaines 103 et 106 et service ZA1 + révision des prix</p> <p>(Budget Transport de l'ARC assujéti à la TVA).</p> <p>Conditions :</p> <ul style="list-style-type: none"> > Mise à jour du référentiel TC sur la base TDO du SISMO, > Apposition du logo Oise Mobilité sur les fiches horaires, > Faire mention, dans toutes les actions de communication relatives au projet financé, du partenaire SMTCCO, > Respect des obligations de la convention bilatérale SISMO. | 51 154,00 € | / | 25 577,00 € |
| FONCTIONNEMENT | 51 154,00 € | | 50% | 25 577,00 € |
| TOTAL FONCTIONNEMENT en € | 51 154,00 € | | 50% | 25 577,00 € |



AGGLOMERATION DE LA REGION DE COMPIEGNE
Comité syndical du 14/06/2016

| FONCTIONNEMENT | Description de l'opération | Participation financière - Du 01/09 au 31/12/2016 - En € | | Taux de subvention SMTCC | Montant subvention H.T. - Du 01/09 au 31/12/2016 - |
|--|--|--|----------|--------------------------|--|
| | | H.T. | T.T.C | | |
| <p>N° de dossier : 15 - 2016 du 14/06/2016.</p> <p>Vélotic - Location et stationnement sécurisés de vélos à la gare de Compiègne</p> <p>Marché urbain (TTC) :</p> <p>Durée du marché : 7 ans</p> <p>Début de l'exploitation : 15 juillet 2013</p> <p>Fin de l'exploitation : juillet 2020</p> <p>Délegataire : ACARY - Veolia Transdev</p> <p>Date de début de l'opération : 7 oct 2013</p> | <p>Location du local pour l'agence de location/ réparation et information multimodale.</p> <p>Parc de 100 vélos, dans un premier temps, en location moyenne/longue durée allant de 2 jours à 1 an en intermodalité à la gare de Compiègne.</p> <p>Augmentation du parc de 50 vélos supplémentaires en 2016.</p> <p>Consigne collective sécurisée (50 places) avec accès par badge, à proximité directe de la gare.</p> <p>Objectifs :</p> <ul style="list-style-type: none"> > Développer la pratique utilitaire en milieu urbain en particulier des salariés, des usagers du train et des étudiants, > Augmenter la part d'utilisation du vélo et intégrer le vélo dans l'offre publique de mobilité proposée par l'ARC. > Améliorer l'intermodalité tous modes en gare de Compiègne, > Faciliter les déplacements domicile / travail. <p>Fréquentation : ..</p> <p>Depuis 2014, location de la totalité du parc et remplissage de la consigne.</p> <p>Prise en charge par le SMTCC :</p> <p>Participation financière pour le service vélos :</p> <ul style="list-style-type: none"> - Loyer, agences (50%) - Déficit d'exploitation du service de location et stationnement (hors achat des vélos) (50%), - Fourniture de la consigne de stationnement (40%) (Budget: Transport de l'ARC assujéti à la TVA). <p>Conditions :</p> <ul style="list-style-type: none"> > Mise à jour du référentiel vélo (pistes cyclables) pour intégration au SISMO > Apposition du logo Oise Mobilité sur la fiche correspondante au service vélo, et sur l'abri vélos côté Margny, > Diffusion de l'information multimodale du SISMO dans le local de l'agence, > Prévoir dans le local de l'agence un emplacement pour la borne de rechargement et de consultation ainsi qu'un point relais information multimodale voyageurs, > Faire mention, dans toutes les actions de communication relatives au projet financé, du partenaire SMTCC. > Respect des obligations de la convention bilatérale SISMO. | 37 284,50 € | / | 50% | 18 642,25 € |
| | <p>Fourniture de la consigne de stationnement</p> | 7 472,33 € | / | 40% | 2 988,93 € |
| TOTAL FONCTIONNEMENT en € | | 44 756,83 € | - | 40% et 50% | 21 631,18 € |



AGGLOMERATION DE LA REGION DE COMPIEGNE
Comité syndical du 14/06/2016

| N° de dossier : 16 - 2016 du 14/06/2016 | Description de l'opération | Déficit d'exploitation pour le renfort de la ligne 2 - 2nd semestre 2016 - En € | | Taux de subvention SMTCC | Montant subvention H.T. - 2nd semestre 2016 - |
|---|---|---|--------|--------------------------|---|
| | | H.T. | T.T.C. | | |
| <p>TIC - Service express en renfort de la ligne 2 au réseau urbain</p> <p>Marché urbain (TIC).</p> <p>Durée du marché : 7 ans</p> <p>Début de l'exploitation : 15 juillet 2013</p> <p>Fin de l'exploitation : juillet 2020</p> <p>Délegataire : ACARY - Veolia Transdev</p> <p>Date de début de l'opération : mars 2014</p> <p>Ordre de service n° 6</p> | <p>La reconfiguration de la ligne 2 rencontre un vif succès. Mise en place de nouveaux services "express" ne marquant que les principaux arrêts en heure de pointe.</p> <p>Cela nécessite un véhicule supplémentaire.</p> <p>7 allers-retours par jour répartis dans les créneaux 7h-9h, 12h-14h et 16h30-19h.</p> <p>Ne circule qu'en périodes scolaires.</p> <p>Objectifs :</p> <ul style="list-style-type: none"> > Renforcer l'offre en heure de pointe, > Faciliter les flux domicile-travail, > Attirer davantage le public et favoriser le report modal. <p>Fréquentation :</p> <p>Réseau gratuit.</p> <p>2ème campagne de comptages en janvier 2016 avec 7 cellules complexes, source SISMO :</p> <p>Ligne 2 express : 2 063 montées / semaine (soit +22% par rapport à 2015).</p> <p>Prise en charge par le SMTCC :</p> <p>Déficit d'exploitation pour le renfort express de la ligne 2. (Budget Transport de l'ARC assujéti à la TVA).</p> <p>Conditions :</p> <ul style="list-style-type: none"> > Mise à jour du référentiel TC sur la base TDO du SISMO. > Apposition du logo Oise Mobilité sur les fiches horaires, les totems et abri bus, et les véhicules. > Faire mention, dans toutes les actions de communication relatives au projet financé, du partenaire SMTCC, > Respect des obligations de la convention bilatérale SISMO. | 45 330,00 € | / | 40% | 18 132,00 € |
| FONCTIONNEMENT | | 45 330,00 € | | 40% | 18 132,00 € |



AGGLOMERATION DE LA REGION DE COMPIEGNE
Comité syndical du 14/06/2016

| Description de l'opération | Poste budgétaire lié à la rémunération - Du 01/03/2016 au 28/02/2017 - En € | | Taux de subvention SMTCCO | Montant subvention H.T. - Du 01/03/16 au 28/02/17 - | |
|---|--|-------------|------------------------------|--|-------------|
| | H.T. | T.T.C. | | | |
| <p>En application de la Convention partenariale du 22/06/2011 SMTCCO/L'ARC - Avenir n° 2.</p> <p>A titre expérimental, sur le bassin Compiègnois participation financière à l'opération animation/conseil en mobilité auprès des actifs et des employeurs, selon les détails précisés dans la convention partenariale SMTCCO / ARC</p> <p>FONCTIONNEMENT</p> | <p>Suite au PDIE auquel le SMTCCO a été largement associé, il est apparu conjointement indispensable de mettre en œuvre un plan d'animation et de communication auprès des actifs et des employeurs sur les solutions de mobilité pour les déplacements domicile/travail.</p> <p>Objectifs :</p> <ul style="list-style-type: none"> -> Encourager accompagner le développement des modes alternatifs à la Voiture Particulière. -> Promotion du service Oise-Mobilité. -> Promotion et accompagnement du covoiturage dans les entreprises. -> Incitation à la réalisation de PDE. -> Renforcer le lien entre l'ARC et les entreprises sur les questions de mobilité. <p>Le temps de travail de cet agent est réparti comme suit : 80% sous la responsabilité de l'ARC pour ses missions sur le périmètre de l'ARC, et 20% sous la responsabilité du SMTCCO sur le périmètre élargi au département de l'Oise.</p> <p>Prise en charge par le SMTCCO :</p> <p>Prise en charge du poste budgétaire de l'agent contractuel (incluant frais de véhicule, de déplacement et de formation), à hauteur de 50% sous forme de subvention annuelle par le SMTCCO au vu des pièces justificatives.</p> <p>Conditions :</p> <ul style="list-style-type: none"> -> Evaluation annuelle et bilan de l'opération. -> Faire état de la participation du SMTCCO dans toute action de communication concernant l'opération. | 35 000,00 € | / | 50% | 17 500,00 € |
| TOTAL FONCTIONNEMENT en € | | | 50% | 17.500,00 € | |



COMMUNAUTE DE COMMUNES PIERRE SUD OISE
Comité syndical du 14/06/2016

| N° de dossier : 24 - 2016 V2 du 14/06/2016 | Description de l'opération | Déficit d'exploitation - 2nd semestre 2016 - En € | | Taux de subvention SMTCO | Montant subvention H.T. - 2nd semestre 2016 - |
|---|--|---|-------|--|--|
| | | H.T. | T.T.C | | |
| Restructuration du réseau de transport urbain PSO | La Communauté de communes Pierre Sud Oise a renouvelé son marché de transport depuis le 1er janvier 2016. Au vu de la récente loi Notre qui a un impact sur le territoire de Pierre Sud Oise, il a été décidé de renouveler ce marché pour une durée de 2 ans. | | | | |
| Durée du marché : 2 ans Début de l'exploitation : 1er janvier 2016 Fin de l'exploitation : 31 décembre 2017 Titulaire du marché : Transport Evraud - Groupe KEOLIS | Le marché a été attribué à la société Kéolis Evraud. Dans le cadre du renouvellement, une étude préalable a été menée avec l'aide d'une assistance à maîtrise d'ouvrage technique Erea Conseil. Cette étude a permis d'améliorer la complémentarité de l'offre avec le réseau de la Communauté de l'Agglomération Creilloise, et du Département tout en continuant de répondre aux besoins et aux attentes des voyageurs. | 43 472,00 € | / | 40% | 17 388,80 € |
| Dérogation pour commencement anticipé | Les améliorations majeures apportées au réseau sont : - Le cadencement des lignes PSO et du département visant des trains différents. - L'amélioration des correspondances entre les lignes de PSO et de la CAC notamment l'ajout de l'arrêt « hôpital » de Creil sur la ligne Ambre. - Création d'une nouvelle ligne régulière reliant les communes de Maysel, Saint Vaast les Mello, Cramoisy et Thiverny à la gare de Saint leu d'Esserent. - La fusion de deux lignes avec une partie en TAD (ancienne ligne bleue) et une partie régulière (ancienne ligne Rose) desservant la gare de Creil. - Correspondance garantie plus tardivement pour la ligne Emeraude (Gare de Chantilly). | | | Ticket modérateur de 30% minimum restant à la charge du maître d'ouvrage toutes subventions confondues | Sous réserve de réajustement au vu des recettes réelles du Vr et des recettes voyageurs perçues. |
| | Objectifs : > Rendre le réseau de transport plus performant en répondant encore mieux aux attentes et besoins des usagers. > Développement du transport collectif en alternative à l'usage des véhicules particuliers et inciter à un changement de comportement de la population en faveur du développement durable en répondant aux besoins des actifs. > Désenclavement du territoire. > Compléter l'offre des lignes assurées par le Département > Assurer l'intermodalité avec les lignes SNCF (gares de Creil et Chantilly) et relier les territoires voisins. | | | | |
| | Évaluations : (Source Rapport d'activité Transport Evraud) - Ligne Emeraude : 9 312 en 2015, - Ligne Lillas : 1 167 en 2015 (suppression de la ligne en juillet 2015), - Ligne Ambre : 34 437 en 2015, - Ligne Rose : 2 729 en 2015 , - Ligne Casais : 2577 usagers en 2015 (Création en novembre 2015). | | | | |

FONCTIONNEMENT

| | | | | |
|----------------------------------|--|--|------------|---|
| | | <p>Prise en charge par le SMTCC : Déficit d'exploitation déduction faite de la recette réelle du Vt perçu et affecté à ces lignes d'exploitation. (Budget Transport depuis juillet 2011 - Assujéti à la TVA).</p> <p>Conditions : -> Mentionner sur le site internet et sur le guide (y compris fiche horaire) de la CCP-SC la participation du SMTCC en apposant le logo Olise Mobilité. -> Respect des obligations de la convention bilatérale SISMO. -> Faire mention, dans toutes les actions de communication relatives au projet financé, du partenaire SMTCC.</p> | | <p>Dépense prévisionnelle 2016 : . 663 521 € (exploitation des lignes)</p> <p>Recette prévisionnelle 2016 : . Du Vt (75%) : 546 577 € affectés aux lignes régulières . Commercial : 30 000 €</p> |
| TOTAL FONCTIONNEMENT en € | | 43 472 00 € | 40% | 17 388 80 € |



COMMUNALITE DE COMMUNES PIERRE SUD OISE
Comité syndical du 14/06/2016

| N° de dossier : 45 - 2016 du 14/06/2016 | Description de l'opération | Participation financière à l'étude - 2016 - En € | | Taux de subvention SMTCCO | Montant subvention T.T.C. - 2016 - |
|--|---|--|-------------|---------------------------|------------------------------------|
| | | H.T. | T.T.C. | | |
| Elaboration d'un PDU (Plan de Déplacements Urbains) dans le cadre élargi d'un PDM (Plan de Déplacements Mutualisés) à l'échelle d'un bassin de vie | <p>En mai 2011, l'INSEE a publié la nouvelle composition communale des agglomérations. L'aire urbaine de Creil dépassant les 100 000 habitants, les PTU qui la composent (soit CAC, PSO et Liencourt) doivent réaliser et approuver un PDU par délibération, le Syndicat Mixte du ScoT a décidé de porter l'élaboration d'un PDU sur son territoire, comprenant la Communauté de l'Agglomération Creilloise (CAC), la Communauté de Communes Pierre Sud Oise (PSO) et la Communauté de Communes du Liencourtois - la Vallée Dorée (CCLVD).</p> <p>Par ailleurs, la Communauté de Communes des 3 Forêts (CC3F) et la Communauté de Communes du Pays d'Oise et d'Halatte (CCPOH) ont adhéré leur participation à l'élaboration du PDU, même si les communes qui les composent ne sont pas dans l'obligation de réaliser un tel document de planification. Ainsi, CCPOH et CC3F ont fait le choix de réaliser un Plan Général de Déplacements (PGD) dans un premier temps, présentant plus de souplesse dans les modalités de réalisation qu'un PDU. Aussi, la démarche dans son ensemble est celle d'un PDM (Plan de Déplacements Mutualisés).</p> <p>Le Syndicat Mixte du Bassin Creillois et des Vallées Brethoise (SMBVCVB) concourra et pilotera la réalisation de l'EMD et du PDU, démarches qui devraient s'échelonner sur les trois prochaines années. Son lancement est prévu au cours du premier semestre 2016 avec approbation du PDU prévue en 2019.</p> <p>Les démarches menées actuellement par le syndicat mixte visent à établir un cahier de charges qui puisse être partagé et co-construit, nécessitant un temps de concertation minimal.</p> <p>Objectifs :</p> <ul style="list-style-type: none"> > S'inscrire dans une démarche ambitieuse et volontaire sur les questions relatives à la politique de mobilité d'un territoire > Développement et optimisation des TC et des moyens de déplacement, les moins consommateurs d'énergie et les moins polluants > Réflexion sur de nouveaux services à la mobilité, > Amélioration de l'usage du réseau principal de voirie dans le territoire > Diminution du trafic automobile et organisation du stationnement <p>Prise en charge par le SMTCCO :</p> <ul style="list-style-type: none"> > Participation au coût de l'étude au prorata du financement PSO <p>Conditions :</p> <ul style="list-style-type: none"> > Participation du SMTCCO aux réunions de travail (CCTP, etc...), et aux COTECH et COFIL > Faire mention, dans toutes les actions de communication relatives au projet financé, du partenaire SMTCCO. | / | 37 922,25 € | 20% | 7 584,45 € |
| FONCTIONNEMENT | | | 37 922,25 € | 20% | 7 584,45 € |
| Dérégation pour commencement anticipé | | | | | |
| TOTAL FONCTIONNEMENT en € | | | 37 922,25 € | 20% | 7 584,45 € |



COMMUNAUTE DE COMMUNES DU PAYS DE THELLE
Comité syndical du 14/06/2016

| Description de l'opération | Déficit d'exploitation 1er semestre 2016 - En € | | Taux de subvention SMTCCO | Montant subvention H.T. - 1er semestre 2016 - |
|--|---|--------|------------------------------|--|
| | H.T. | T.T.C. | | |
| <p>FONCTIONNEMENT</p> <p>N° de dossier : 27 - 2016 du 14/06/2016</p> <p>Service de Transport à la Demande : Le Pass Thelle Bus</p> <p>Convention de délégation de compétence du CG60</p> <p>Durée du marché : 3 ans Début de l'exploitation : 17 avril 2015 Fin de l'exploitation : 16 avril 2018 Titulaire du marché : CABARO</p> <p>Ouverture du service : le 09/02/03</p> | 322 814,67 € | / | 40% | 129 125,87 € |
| <p>Depuis 2003, la communauté de communes œuvre pour optimiser le service, réajuster les horaires (à destination des gares pour développer l'offre en faveur des salariés) et contenir l'augmentation de sa fréquentation (regroupement des passagers) et de ses coûts.</p> <p>Dans le cadre du nouveau marché, le service a été restructuré avec les évolutions suivantes :</p> <ul style="list-style-type: none"> > Mai 2015 : Extension du service le samedi > Mai 2015 : Création d'un point d'arrêt sur la zone d'activité d'Allonne > Novembre 2015 : Mise en place de 2 lignes virtuelles (Lignes 1 et 2) en complémentarité du TAD zonal qui permettent de traverser le territoire du Nord au Sud avec correspondance possible sur la commune de Sainte-Genève. > Décembre 2015 : Vente des titres de transport Pass Thelle Bus sur la E-boutique Oise Mobilité <p>Éléments : Source Agence Oise Mobilité</p> <p>En 2015 (source Oise Mobilité), le service Pass Thelle Bus a transporté 27 964 voyageurs soit une augmentation de 10% par rapport à 2014.</p> <p>Le nombre de courses réalisées s'élève à 11 298 en 2015, soit une augmentation de 4% par rapport à 2014.</p> <p>Le Pass Thelle Bus présente un taux de remplissage de 2,47 personnes par course en 2015 contre 2,33 en 2014.</p> <p>Source SISMO : 19 369 validations remontées en 2015, soit une augmentation de 14% par rapport à 2014.</p> <p>Prise en charge par le SMTCCO :</p> <p>Déficit d'exploitation du service de transport collectif à la demande Pass Thelle Bus</p> <p>Conditions :</p> <ul style="list-style-type: none"> > Faire mention, dans toutes les actions de communication relatives au projet financé, du partenaire SMTCCO. > Apposition du logo sur les véhicules selon la charte graphique. > Respect des obligations de la convention bilatérale SISMO. | | | | |
| TOTAL FONCTIONNEMENT en € | 322 814,67 € | | 40% | 129 125,87 € |



COMMUNAUTE DE COMMUNES DU PAYS DE THELLE
Comité syndical du 14/06/2016

| Description de l'opération | Déficit d'exploitation - 2nd semestre 2015 - En € | | Taux de subvention SMITCO | Montant subvention H.T. - 2nd semestre 2016 - |
|---|---|--------|---------------------------|---|
| | H.T. | T.T.C. | | |
| <p>N° de dossier : 27 - 2016 du 14/06/2016</p> <p>Service de Transport à la Demande : Le Pass Thelle Bus</p> <p>Convention de délégation de compétence du CG60</p> <p>Durée du marché : 3 ans Début de l'exploitation : 17 avril 2015 Fin de l'exploitation : 16 avril 2018 Titulaire du marché : CABARO</p> <p>Ouverture du service : le 06/02/03</p> | 322 814,67 € | / | 40% | 129 125,87 € |
| FONCTIONNEMENT | | | | |
| TOTAL FONCTIONNEMENT en € | | | | 129 125,87 € |

Depuis 2003, la communauté de communes œuvre pour optimiser le service, réajuster les horaires (à destination des gares pour développer l'offre en faveur des salariés) et contenir l'augmentation de sa fréquentation (regroupement des passagers) et de ses coûts.

Dans le cadre du nouveau marché, le service a été restructuré avec les évolutions suivantes :

- > Mai 2015: Extension du service le samedi
- > Mai 2015 : Création d'un point d'arrêt sur la zone d'activité d'Allonne
- > Novembre 2015 : Mise en place de 2 lignes virtuelles (lignes 1 et 2) en complémentarité du TAD zonal qui permettent de traverser le territoire du Nord au Sud avec correspondance possible sur la commune de Sainte-Geneviève
- > Décembre 2015 : Vente des titres de transport Pass Thelle Bus sur la Eboutique Oïse Mobilité

Évaluations : Source Agence Oïse Mobilité

En 2015 (source Oïse Mobilité), le service Pass Thelle Bus a transporté 27 964 voyageurs soit une augmentation de 10% par rapport à 2014.

Le nombre de courses réalisées s'élève à 11 298 en 2015, soit une augmentation de 4% par rapport à 2014.

Le Pass Thelle Bus présente un taux de remplissage de 2,47 personnes par course en 2015 contre 2,33 en 2014.

Source SISMO : 19 369 validations remontrées en 2015, soit une augmentation de 14% par rapport à 2014.

Prise en charge par le SMITCO.

Déficit d'exploitation du service de transport collectif à la demande Pass Thelle Bus

Conditions :

- > Faire mention, dans toutes les actions de communication relatives au projet financé, du partenaire SMITCO,
- > Apposition du logo sur les véhicules selon la charte graphique,
- > Respect des obligations de la convention bilatérale SISMO.



COMMUNAUTE DE COMMUNES DU PAYS NOYONNAIS
Comité syndical du 14/06/2016

| Description de l'opération | Déficit d'exploitation - 2nd semestre 2016 - En € | | Taux de subvention SMTCO | Montant subvention T.T.C. - 2nd semestre 2016- |
|--|--|-----------------------------|--|---|
| | H.T. | T.T.C. | | |
| <p>N° de dossier : 05 - 2016 du 14/06/2016</p> <p>Service de Transport Collectif à la Demande : TLIB</p> <p>TCAD par convention de délégation de compétence du CG60</p> <p>Durée du marché : 5 ans (marché prévu pour une durée initiale de 12 mois renouvelables 4 fois par reconduction expresse par périodes de 12 mois).</p> <p>Nouveau marché le 01/01/2013 (ce marché modifie notamment le bordereau des prix).</p> <p>Début de l'exploitation : 01/02/2011</p> <p>Fin de l'exploitation : 31/12/2017</p> <p>Titulaire du marché : Noyon Cars</p> <p>Ouverture du service : le 01/02/2011</p> <p>Subventionné pendant 2 ans (2011-2012) par la région Picardie</p> <p>Reprise du subventionnement par le SMTCO en 2013</p> | <p>Soutieux d'améliorer la mobilité des personnes sur son territoire, la Communauté de Communes du Pays Noyonnais propose depuis février 2011 un service de Transport Collectif à la Demande (TCAD).</p> <p>Ce service, soutenu par les élus, obéit à une idée forte consistant à développer des liens solidaires entre la ville centre Noyon et les 41 villages qui composent la structure intercommunale.</p> <p>Le service TLIB propose 4 services :</p> <ul style="list-style-type: none"> - rabattement sur la gare de Noyon, - desserte des pôles relais locaux, - liaison Noyon-Passei - liaison Noyon-Parc Canisiois : ajout d'un arrêt Campus Inovia depuis le 1er février 2016, de manière expérimentale pendant 6 mois sur cette liaison. <p>Objectifs :</p> <ul style="list-style-type: none"> > Offrir une alternative à la voiture individuelle, > Apporter une solution de déplacement, > Encourager l'usage des transports collectifs, > Favoriser l'intermodalité en gare de Noyon, > Faciliter les déplacements domicile / travail. <p>Éléments de : (Source Agence Oise Mobilité)</p> <p>En 2015 : 9 841 personnes transportées (soit +4% par rapport à 2014)</p> <p>2,07 personnes transportées par course (soit -7% par rapport à 2014)</p> <p>69,78% des missions sont regroupées (soit -8% par rapport à 2014)</p> <p>Prise en charge par le SMTCO.</p> <p>Déficit d'exploitation du TCAD hors action de communication.</p> <p>Conditions :</p> <ul style="list-style-type: none"> > Faire mention, dans toutes les actions de communication relatives au projet financé, du partenaire SMTCO. > Apposition du logo sur les véhicules selon la charte graphique. > Participation du SMTCO aux réunions de travail (réunions de bilan, définition des cahiers des charges, etc.). > Respect des obligations de la convention bilatérale SISMO. | <p>/</p> <p>79 672,50 €</p> | <p>40%</p> <p>Ticket modérateur de 30% minimum restant à la charge du maître d'ouvrage toutes subventions confondues</p> | <p>31 869,00 €</p> <p>Dépense prévisionnelle 2016 : - 173 345 €</p> <p>Recette prévisionnelle 2016 : Commerciale : 14 000 €</p> |
| TOTAL FONCTIONNEMENT en € | | | | <p>79 672,50 €</p> <p>40%</p> <p>31 869,00 €</p> |



COMMUNAUTE DE COMMUNES DU PLATEAU PICARD
Comité syndical du 14/06/2016

| FONCTIONNEMENT | Description de l'opération | Déficit d'exploitation - 2nd semestre 2016 - En € | Taux de subvention SMTCC | Montant subvention T.T.C. - 2nd semestre 2016 - |
|---|---|---|---------------------------|---|
| <p>N° de dossier : 09 - 2016 du 14/06/2016</p> <p>Services de Transport Collectif à la Demande : TADAM</p> <p>TCAD par convention de délégation de compétence du CC60</p> <p>Durée du marché : 2 ans</p> <p>Début de l'exploitation : 01/01/2014</p> <p>Fin de l'exploitation : 31/12/2015</p> <p>Avenant de prolongation jusqu'au 31/07/2016</p> <p>Titulaire du marché : Transport Touristique Services</p> <p>Ouverture du service : le 01/02/2012</p> | <p>La Communauté de Communes du Plateau Picard a mis en place, depuis 2012, un service de transport collectif à la demande et d'aide à la mobilité appelé Tadam. Le Tadam dessert les 52 communes de son territoire pour des destinations prioritaires et à des horaires de départs fixes. Il propose 2 services :</p> <ul style="list-style-type: none"> - Un service à destination des gares de Saint-Just-en-Chaussée et de Tricot du lundi au vendredi entre 6h05 et 8h20 et entre 18h20 et 20h35 - Un service de proximité à destination des bourgs et commerces de Saint-Just-en-Chaussée, de Maignelay-Montigny, de La Neuville-Roy et de Tricot, répartis le matin ou l'après-midi, en 6 demi-journées. <p>Le service a fait l'objet des améliorations suivantes en 2015 :</p> <ul style="list-style-type: none"> - création de nouveaux points d'arrêts de prise en charge sur simple demande, - mise en place d'une ligne virtuelle pour le service bourg du mardi matin (marché de Saint-Just en Chaussée) à Maignelay-Montigny, - renforcement des moyens par l'activation systématique d'un troisième véhicule en cas de besoin pour limiter le temps de trajet des usagers. <p>Objectifs :</p> <ul style="list-style-type: none"> > Développer la mobilité en zone rurale en proposant un service de complément aux lignes régulières existantes du département et de la région, > Faciliter les déplacements domicile / travail, > Désenclaver les communes rurales en permettant à ses habitants de se rendre à des points stratégiques du territoire comme les gares SNCF, les centres villes ou les centres commerciaux, > Développer l'usage du transport collectif, > Assurer l'intermodalité avec les gares du territoire. <p>Fréquentations : (Source Agence Oise mobilité)</p> <p>5134 personnes transportées en 2015 contre 6430 personnes transportées en 2014, soit :</p> <p>426 personnes transportées en moyenne par mois (536 en 2014),</p> <p>1,7 personnes transportées en moyenne par course (2,166 en 2014),</p> <p>61,24 % des missions sont regroupées (77,73 % en 2014).</p> <p>La reprise de la fréquentation amorcée durant le 3ème trimestre 2015 continue en fin d'année (1690 personnes transportées dernier trimestre 2015 contre 1275 en 2014).</p> <p>Prises en charge par le SMTCC :</p> <p>Déficit d'exploitation du TCAD.</p> <p>Conditions :</p> <ul style="list-style-type: none"> > Faire mention, dans toutes les actions de communication relatives au projet financé, du partenaire SMTCC, > Apposition du logo sur les véhicules selon la charte graphique, > Participation du SMTCC aux réunions de travail (réunions de bilan, etc...), > Respect des obligations de la convention bilatérale SISMO. | <p align="center">77 000,00 €</p> | <p align="center">40%</p> | <p align="center">30 800,00 €</p> <p>Dépense prévisionnelle 2016 : 1 160 000 €</p> <p>Recette prévisionnelle 2016 : Commerciale : 6 000 €</p> |
| | TOTAL FONCTIONNEMENT en € | 77 000,00 € | 40% | 30 800,00 € |



SYNDICAT INTERCOMMUNAL DES TRANSPORTS COLLECTIFS DE L'AGGLOMERATION CLERMONTOISE
Comité syndical du 14/06/2016

| Description de l'opération | Déficit d'exploitation - 1er semestre 2016 - En € | | Taux de subvention SMTCCO | Montant subvention T.T.C. - 1er semestre 2016 - |
|---|--|--------------|---------------------------|---|
| | H.T. | T.T.C. | | |
| <p>Exploitation d'un réseau de transport collectif urbain sur les 6 communes du Syndicat intercommunal des Transports Collectifs de l'Agglomération Clermontoise.</p> <p>Marché initial: Durée du marché : 3 ans et 18 jours Début : 15 décembre 2014 Fin : 31 décembre 2017 Titulaire du marché : Kéolis Oise + Transport Tourisme et Services JM Blin</p> <p>Avenant 1 en date du 31 mars 2016</p> | <p>Le Syndicat Intercommunal des Transports Collectifs de l'Agglomération Clermontoise (Agnetz, Breuil-Le-Sec, Braulic-Le-Vert, Clermont, Fitz-James et Neuilly-sous-Clermont) a mis en place le 15 décembre 2014, un réseau de transports collectifs (deux lignes régulières et un TAD Zonal).</p> <p>Dans le cadre des travaux de construction du giratoire à l'entrée nord de Clermont (durée un an), le réseau « Le Bus » a connu d'importantes modifications en août 2015. En effet, le plan de déviation mis en place pour les travaux impactait fortement l'itinéraire de la ligne 2 du réseau initial.</p> <p>Le SITCAC a profité de l'occasion pour apporter des améliorations à l'offre de transport (correspondances avec les trains de la ligne Paris-Amiens améliorées, meilleure desserte de certains quartiers, notamment du centre-ville de Clermont, création de sous-lignes pour apporter à la fois une offre de transport au profit des actifs en heures de pointe et une offre de transport dit "loisirs et commerces" en heures creuses et ajout de points de destination pour le TAD).</p> <p>De nouveaux titres de transport ont également été mis en place pour compléter la gamme tarifaire.</p> <p>Ces modifications de l'offre de transport ont toutefois engendré des kilomètres supplémentaires et par conséquent une augmentation des coûts d'exploitation dans le cadre d'un avenant n°1 au marché d'exploitation des services de transport « Le Bus ».</p> <p>Objectifs :</p> <ul style="list-style-type: none"> > Encourager l'usage des transports collectifs pour se rendre au centre ville et à la gare SNCF de Clermont, aux zones d'activités économiques et commerciales, aux services excéntrés comme le centre aquatique de Fitz-James, > Permettre aux actifs de l'agglomération de se rendre sur leur lieu de travail (situé dans l'agglomération ou à l'extérieur) en se rabattant sur le train ou le car), > Désengorger le centre-ville de Clermont, et notamment les abords de la gare où il est très difficile de circuler et de stationner, > Inciter les habitants de l'agglomération clermontoise à utiliser les transports collectifs plutôt que leur véhicule particulier. <p>Fréquentations : (Source SISMO) 20 963 validations pour les lignes régulières et 782 validations pour le TAD en 2015.</p> <p>Prise en charge par le SMTCCO : Déficit d'exploitation déduction faite de la recette réelle du Vt perçu et affecté et des recettes commerciales.</p> <p>Conditions :</p> <ul style="list-style-type: none"> > Faire mention, dans toutes les actions de communication relatives au projet financé, du partenaire SMTCCO (y compris fiche horaire,...). > Apposition du logo sur les véhicules selon la charte graphique. > Respect des obligations de la convention bilatérale SISMO. | / | 50% | 68 250,00 € |
| FONCTIONNEMENT | | | | |
| TOTAL FONCTIONNEMENT en € | | 136 500,00 € | 50% | 68 250,00 € |



SYNDICAT INTERCOMMUNAL DES TRANSPORTS COLLECTIFS DE L'AGGLOMERATION CLERMONTOISE
Comité syndical du 14/08/2015

| Description de l'opération | Déficit d'exploitation - 2nd semestre 2016 - | | Taux de subvention SMTCCO | Montant subvention T.T.C. - 2nd semestre 2016 - |
|---|--|--------------|---|---|
| | H.T. | T.T.C. | | |
| <p>N° de dossier : 67 - 2016 du 14/08/2015</p> <p>Exploitation d'un réseau de transport collectif urbain sur les 6 communes du Syndicat intercommunal des Transports Collectifs de l'Agglomération Clermontoise.</p> <p>Marché initial : Durée du marché : 3 ans et 19 jours Début : 15 décembre 2014 Fin : 31 décembre 2017</p> <p>Titulaire du marché : Kéolis Oise + Transport Tourisme et Services JM Blin</p> <p>Avenant 1 en date du 31 mars 2016</p> | / | 136 500,00 € | 50% | 68 250,00 € |
| <p>Le Syndicat Intercommunal des Transports Collectifs de l'Agglomération Clermontoise (Agnetz, Breuil-Le-Sec, Breuil-Le-Vert, Clermont, Fitz-James et Neuilly-sous-Clermont) a mis en place le 15 décembre 2014, un réseau de transports collectifs (deux lignes régulières et un TAD Zonal).</p> <p>Dans le cadre des travaux de construction du giratoire à l'entrée nord de Clermont (durée un an), le réseau « Le Bus » a connu d'importantes modifications en août 2015. En effet, le plan de déviation mis en place pour les travaux impactait fortement l'itinéraire de la ligne 2 du réseau initial.</p> <p>Le SITCAC a profité de l'occasion pour apporter des améliorations à l'offre de transport (correspondances avec les trains de la ligne Paris-Antennes améliorées, meilleure desserte de certains quartiers, notamment du centre-ville de Clermont, création de sous-lignes pour apporter à la fois une offre de transport au profit des actifs en heures de pointe et une offre de transport dit "loisirs et commerces" en heures creuses et ajout de points de destination pour le TAD).</p> <p>De nouveaux titres de transport ont également été mis en place pour compléter la gamme tarifaire.</p> <p>Ces modifications de l'offre de transport ont toutefois engendré des kilomètres supplémentaires et par conséquent une augmentation des coûts d'exploitation dans le cadre d'un avenant n°1 au marché d'exploitation des services de transport « Le Bus ».</p> <p>Objectifs :</p> <ul style="list-style-type: none"> > Encourager l'usage des transports collectifs pour se rendre au centre ville et à la gare SNCF de Clermont, aux zones d'activités économiques et commerciales, aux services excentrés comme le centre aquatique de Fitz-James. > Permettre aux actifs de l'agglomération de se rendre sur leur lieu de travail (situé dans l'agglomération ou à l'extérieur, en se rabattant sur le train ou le car). > Désengorger le centre-ville de Clermont, et notamment les abords de la gare où il est très difficile de circuler et de stationner. > Inciter les habitants de l'agglomération clermontoise à utiliser les transports collectifs plutôt que leur véhicule particulier. <p>Prévisions : (Source SISMO) 20 963 validations pour les lignes régulières et 782 validations pour le TAD en 2015.</p> <p>Prise en charge par le SMTCCO : Déficit d'exploitation déduction faite de la recette réelle du Vt perçu et affecté et des recettes commerciales.</p> <p>Conditions :</p> <ul style="list-style-type: none"> > Faire mention, dans toutes les actions de communication relatives au projet financé, du partenaire SMTCCO (y compris titre horaire,...). > Apposition du logo sur les véhicules selon la charte graphique. > Respect des obligations de la convention bilatérale SISMO. | | | <p>Ticket modérateur de 30% minimum restant à la charge du maître d'ouvrage toutes subventions confondues</p> <p>Sous réserve de réajustement au vu de la recette réelle du Vt urbain perçue</p> <p>Dépense prévisionnelle 2016 : . 638 000 € TTC</p> <p>Recette prévisionnelle 2015 : . 382 000 € (Vt + commerciale)</p> | |
| FONCTIONNEMENT | | | | |
| TOTAL FONCTIONNEMENT en € | | | 50% | 68 250,00 € |



COMMUNE DE CHANTILLY
Comité syndical du 14/06/2016

| Description de l'opération | Déficit d'exploitation du renfort de service - 1er semestre 2016 - En € | | Taux de subvention SMTCCO | Montant subvention T.T.C - 1er semestre 2016 - |
|--|---|------------|---------------------------|--|
| | H.T. | T.T.C | | |
| <p>N° de dossier : 25 - 2016 V2 du 14/06/2016</p> <p>Amélioration de la Desserte Urbaine Candiennne dans le cadre du nouveau marché :</p> <p>Ajout de 2 courses supplémentaires le soir pour assurer la desserte du train en provenance de Paris et arrivant en gare de Chantilly à 20h30</p> <p>Marché initial :</p> <p>Durée du marché : 4 ans Début : 1er décembre 2015 Fin : 30 novembre 2019 Titulaire du marché : Kéolis</p> <p>Dérogation pour commencement anticipé : nouveau marché au 01/12/2015</p> | / | 4 185,50 € | 50% | 2 092,75 € |
| FONCTIONNEMENT | | | | |
| TOTAL FONCTIONNEMENT en € | | | 50% | 2 092,75 € |



COMMUNE DE CHANTILLY
Comité syndical du 14/06/2016

| Description de l'opération | Déficit d'exploitation du renfort de service - 2nd semestre 2016 - En € | | Taux de subvention SMTCCO | Montant subvention T.T.C - 2nd semestre 2016 |
|---|--|-------|---------------------------|--|
| | H.T. | T.T.C | | |
| <p>N° de dossier: 25 - 2016 VZ du 14/06/2016</p> <p>Amélioration de la Desserte Urbaine Cantilienne dans le cadre du nouveau marché :</p> <p>Ajout de 2 courses supplémentaires le soir pour assurer la desserte du train en provenance de Paris et arrivant en gare de Chantilly à 20h30</p> <p>Marché initial :</p> <p>Durée du marché : 4 ans</p> <p>Début : 1er décembre 2015</p> <p>Fin : 30 novembre 2019</p> <p>Titulaire du marché : Kéolis</p> <p>Dérogation pour commencement anticipé : nouveau marché au 01/12/2015</p> | <p>Depuis le 1er décembre 2015, la Ville de Chantilly a conclu un nouveau marché public avec la société KEOLIS pour le service public de transport urbain.</p> <p>La Ville a souhaité renforcer et intégrer dans son nouveau marché des courses supplémentaires au DUC à partir de la gare vers les quartiers Boussac et Lefebvre à 20h36.</p> <p>Ce service, composé de 2 bus, assure la desserte du train en provenance de Paris et arrivant en gare de Chantilly à 20h30, très fréquenté par les cantiliens.</p> <p>Objectifs :</p> <ul style="list-style-type: none"> > Encourager l'usage des transports collectifs, > Améliorer l'intermodalité Bus-Train en gare de Chantilly - Gouvieux > Améliorer la desserte vers les quartiers Boussac et Lefebvre (nord et sud de Chantilly) > Faciliter les déplacements domicile / travail. <p>Prise en charge par le SMTCCO :</p> <p>Déficit d'exploitation des courses supplémentaires le soir</p> <p>Réseau gratuit</p> <p>Lignes "Transport" affectées au budget principal de la ville.</p> <p>Conditions :</p> <ul style="list-style-type: none"> > Faire mention dans toutes les actions de communication relatives au projet financé, du partenaire SMTCCO (y compris fiche horaire,...) > Apposition du logo sur les véhicules selon la charte graphique. > Respect des obligations de la convention bilatérale SISMO. | / | 50% | 2 092,75 € |
| TOTAL FONCTIONNEMENT en € | | | | 2 092,75 € |



COMMUNE DE CHANTILLY
Comité syndical du 14/06/2016

| Description de l'opération | Déficit d'exploitation du renfort de service - 1er semestre 2016 - En € | | Taux de subvention SMTCCO | Montant subvention T.T.C. - 1er semestre 2016 - |
|---|---|-------------|---------------------------|---|
| | H.T. | T.T.C. | | |
| <p>N° de dossier : 25 - 2016 V2 du 14/06/2016</p> <p>Renforcement de la Desserte Urbaine Chantillienne dans le cadre du nouveau marché : Affectation d'un bus supplémentaire pour augmentation de 5 courses quotidiennes du lundi au vendredi, de 6h30 à 8h45 et de 16h à 19h en correspondance avec les trains</p> <p>Marché initial : Durée du marché : 4 ans Début : 1er décembre 2015 Fin : 30 novembre 2019 Titulaire du marché : Kéolis</p> <p>Dérogation pour commencement anticipé : nouveau marché au 01/12/2015</p> | / | 28 256,80 € | 50% | 14 128,40 € |
| FONCTIONNEMENT | | | | |
| TOTAL FONCTIONNEMENT en € | | | 50% | 14 128,40 € |



COMMUNE DE CHANTILLY
Comité syndical du 14/06/2016

| Description de l'opération | Déficit d'exploitation du renfort de service - 2nd semestre 2016 - En € | | Taux de subvention SMTCO | Montant subvention T.T.C. - 2nd semestre 2016 - |
|--|---|-------------|--------------------------|---|
| | H.T. | T.T.C. | | |
| <p>N° de dossier : 26 - 2016 V2 du 14/06/2016</p> <p>Renforcement de la Desserte Urbaine Chantillienne dans le cadre du nouveau marché :</p> <p>Affectation d'un bus supplémentaire pour augmentation de 5 courses quotidiennes du lundi au vendredi, de 6h30 à 8h45 et de 16h à 19h en correspondance avec les trains</p> <p>Marché initial : Durée du marché : 4 ans Début : 1er décembre 2015 Fin : 30 novembre 2019 Titulaire du marché : Keolis</p> <p>Dérogation pour commencement anticipé : nouveau marché au 01/12/2015</p> | / | 28 256,80 € | 50% | 14 128,40 € |
| FONCTIONNEMENT | | | | |
| TOTAL FONCTIONNEMENT en € | | | 50% | 14 128,40 € |



COMMUNE DE CHANTILLY
Comité syndical du 14/06/2016

| Description de l'opération. | Déficit d'exploitation des renforts de service - Du 02/07 au 30/10/2016 - En € | | Taux de subvention SMTCCO | Montant subvention T.T.C - Du 02/07 au 30/10/2016 - |
|--|--|------------|---------------------------|---|
| | H.T. | T.T.C | | |
| <p>Amélioration de la Desserte Urbaine Cantillienne dans le cadre du nouveau marché : Navette desservant la gare, le centre ville et les sites patrimoniaux les week-ends et jours fériés</p> <p>Marché initial : Durée du marché : 4 ans Début : 1er décembre 2015 Fin : 30 novembre 2019 Titulaire du marché : Kéolis</p> <p>Dérogation pour commencement anticipé : nouveau marché au 01/12/2015</p> | / | 6 157,80 € | 50% | 3 078,90 € |
| <p>Objectifs :</p> <ul style="list-style-type: none"> > Encourager l'usage des transports collectifs, > Assurer une desserte de l'ensemble des points structurants de la ville les week-ends et jours fériés pendant la période estivale et les grandes manifestations, > Améliorer continuellement la performance du réseau, son attractivité, et sa qualité de service. <p>Fréquentation : En phase expérimentale (été 2015) : une moyenne de 62 montées par jour.</p> <p>Prise en charge par le SMTCCO : Déficit d'exploitation des navettes des sites patrimoniaux durant la période Réseau gratuit Lignes "Transport" affectées au budget principal de la ville</p> <p>Conditions :</p> <ul style="list-style-type: none"> > Faire mention, dans toutes les actions de communication relatives au projet financé, du partenaire SMTCCO (y compris fiche horaire...) > Apposition du logo sur les véhicules selon la charte graphique, > Respect des obligations de la convention bilatérale SISMO. <p>Plan de financement : C. Chantilly : 30% Partenaires extérieurs : 20% SMTCCO : 50 %</p> | | | | |
| TOTAL FONCTIONNEMENT en € | | | 50% | 3 078,90 € |

FONCTIONNEMENT



COMMUNE DE CREPY EN VALOIS
Comité syndical du 14/06/2016

| Description de l'opération | Déficit d'exploitation - 2nd semestre 2016 - En € | | Taux de subvention SMTCCO | Montant subvention T.T.C. - 2nd semestre 2016 - |
|---|---|---------------------|------------------------------|--|
| | R.T. | T.T.C | | |
| <p>VF de dossier : 04 - 2016 V2 du 14/06/2016</p> <p>Exploitation du réseau de transport collectif urbain à deux lignes régulières CYPRE</p> <p>Ouverture du service : le 02/12/2013</p> <p>Lignes 1 et 2 :</p> <p>Marché urbain (CYPRE) : Durée du marché : 5 ans Début de l'exploitation Ligne 1 : 01/12/2014 Début de l'exploitation Ligne 2 : 01/12/2013 Fin de l'exploitation : 30/11/2018 Titulaire du marché : Les cars Charlots</p> | / | 290 111,50 € | 50% | 145 055,75 € |
| | | | | <p>Sous réserve de réajustement au vu de la recette réelle du Vt urbain perçue</p> <p>Dépense prévisionnelle 2016 : - 950 885 € TTC</p> <p>Recettes prévisionnelles 2016 : - Du Vt (78,53 %) : 370 863 € - Commerciale : 0 €</p> |
| FONCTIONNEMENT | | | 50% | 145 055,75 € |
| TOTAL FONCTIONNEMENT en € | | 290 111,50 € | | 145 055,75 € |



COMMUNE DE CREPY EN VALOIS
Comité syndical du 14/06/2016

| Description de l'opération | Coût de l'acquisition - 2016 - En € | | Taux de subvention SMTCO | Montant subvention H.T. - 2016 - |
|--|---|-------|-----------------------------|-------------------------------------|
| | H.T. | T.T.C | | |
| <p>N° de dossier : 44 - 2016 du 14/06/2016</p> <p>Acquisition d'un minicar par la commune de Crépy-en-Valois pour la Régie municipale</p> <p>Livraison prévue : fin 2016</p> <p>Dérogation pour commencement anticipé</p> | 150 000 € | / | 40% Plafonné | 60 000,00 € |
| <p>INVESTISSEMENT</p> | | | | |
| TOTAL INVESTISSEMENT en € | | | | 150 000,00 € |
| | | | | 40% |
| | | | | 60 000,00 € |

La ville de Crépy-en-Valois exploite en régie un service de transport collectif ouvert à tous. Ce service est gratuit. Il permet d'assurer la desserte des marchés, des cimetières et des établissements scolaires.

En 2015, la ville a fait l'acquisition de 2 véhicules de marque VECCO.

Cette année, afin de poursuivre la mise aux normes et le renouvellement de son parc roulant, la Ville envisage d'acquies un véhicule par la Centrale d'achat du transport public (CATP) :

- Minicar 33 places dont 1 en UFR.
- Norme Euro VI.
- Marque NEXT.

Objectifs :

- > Renouvellement du parc roulant.
- > Favoriser l'accessibilité des PMR par un équipement UFR.
- > Réduire les émissions polluantes par une nouvelle motorisation de type EURO VI.
- > Permettre une meilleure qualité de service, notamment en terme de voyage.

Prise en charge financière par le SMTCO :

Participation au coût d'acquisition du véhicule

Conditions :

- > Participation du SMTCO à l'élaboration du cahier des charges (le minicar sera pré cablé pour permettre l'installation des équipements SISMO).
- > Apposition du logo sur le véhicule selon la charte graphique.
- > Faire mention, dans toutes les actions de communication relatives au projet financé, du partenaire SMTCO.



COMMUNE DE NOYON
Comité syndical du 14/06/2016

| Description de l'opération | Déficit d'exploitation - Du 01/09 au 17/12/2016 - En € | | Taux de subvention SMTCCO | Montant subvention T.T.C. - Du 01/09 au 17/12/2016 - |
|---|--|-------------|------------------------------|---|
| | H.T. | T.T.C. | | |
| <p>N° de dossier : 01 - 2016 du 14/06/2016</p> <p>Amélioration Desserte en transport urbain de la zone de reconversion du Régiment de Marche du Tchad reconvertie INOVIA</p> <p>Marché spécifique Durée du marché : 10 mois Début de l'exploitation : 1 septembre 2015 Fin de l'exploitation : 5 juillet 2016 Titulaire du marché : Noyon Cars</p> | / | 17 873,35 € | 50% | 8 936,68 € |
| <p>FONCTIONNEMENT</p> <p>La desserte, ouverte à tous, du site du régiment s'inscrit dans le cadre du départ en juillet 2010 des 1150 militaires du Régiment de Marche du Tchad. Le site de 44 hectares fait l'objet d'un Contrat de Redynamisation de Site de Défense avec l'Etat. Cette ancienne caserne située dans le quartier dit Berniquet a fait l'objet d'une procédure de cession à l'euro symbolique en faveur de la Communauté de Communes du Pays Noyonnais. La reconversion du site militaire de Noyon doit permettre de développer un pôle dynamique et ambieux sur le Noyonnais dédié à l'écoconception. Trois axes ont été privilégiés en vue de :</p> <ul style="list-style-type: none"> • créer de nouvelles filières de formation et à terme y promouvoir l'enseignement supérieur et la recherche ; • développer le tourisme « vert » en s'appuyant sur les atouts du Noyonnais (proximité de Paris, position centrale au nord de la France et bons réseaux de transports) ; • aménager une pépinière d'entreprises et y implanter des industries innovantes dans le domaine de l'écoconception. • Installer des administrations et services publics. <p>Objectifs :</p> <ul style="list-style-type: none"> > Amélioration de l'offre de transport pour une future zone d'activité (reconversion du RMT), > Connecter les 44 hectares du site aux services et équipements situés en centre ville (gare SNCF, administrations, équipements sportifs, établissements scolaires,...). <p>Financements : Réseau gratuit 10 000 personnes transportées (estimation)</p> <p>Prise en charge par le SMTCCO :</p> <ul style="list-style-type: none"> > Déficit d'exploitation <p>Conditions :</p> <ul style="list-style-type: none"> > Faire mention, dans toutes les actions de communication relatives au projet financé, du partenaire SMTCCO. > Mentionner sur le site internet et sur le guide (y compris fiche horaire) de la Commune de Noyon la participation du SMTCCO en apposant le logo Oise Mobilité. > Respect des obligations de la convention bilatérale SISIMO. | | | | |
| TOTAL FONCTIONNEMENT en € | | | 50% | 8 936,68 € |



COMMUNE DE NOYON
Comité syndical du 14/06/2016

| Description de l'opération | Déficit d'exploitation - 2nd semestre 2016 - En € | | Taux de subvention SMTCCO | Montant subvention T.T.C. - 2nd semestre 2016 - |
|---|---|--------|------------------------------|--|
| | H.T. | T.T.C. | | |
| <p><u>Nr. de dossier : 28 - 2016 du 14/06/2016</u></p> <p>Améliorations du réseau de bus Lib'bus à compter du 15 décembre 2014</p> <p>Marché initial : Durée du marché : 8 ans Début d'exploitation : 02/01/2010 Fin d'exploitation : 01/01/2018 Titulaire du marché : Noyon Cars</p> <p>Améliorations du réseau intégré dans l'avenant n° 3 au marché initial</p> | <p>Améliorations du réseau Lib'bus :</p> <ul style="list-style-type: none"> - augmentation de l'amplitude horaire des lignes A, B et C (en lien avec les changements d'horaires SNCF à compter du 15/12/2014), - déplacement de l'arrêt Mony Paul Eillard (dans le cadre de la politique d'accessibilité du réseau), impact sur les 3 lignes soit + 3 500 km / an, - création d'un nouvel arrêt Bd du Mont St Siméon sur la ligne B, soit + 900 km / an. <p>Objectifs :</p> <ul style="list-style-type: none"> > Favoriser l'intermodalité train-bus, > Favoriser l'accessibilité du réseau, > Désenclaver le haut du quartier du Mont St Siméon en le reliant aux pôles importants (gare, hôpital, etc...). <p>Fréquentations :</p> <p>En 2014 : 289 924 voyages. En 2013 : 288 066 voyages.</p> <p>Prise en charge financière par le SMTCCO : Déficit d'exploitation lié aux renforts Réseau gratuit Budget annexe transport</p> <p>Conditions :</p> <ul style="list-style-type: none"> > Faire mention, dans toutes les actions de communication relatives au projet financé, du partenaire SMTCCO, > Mentionner sur le site internet et sur le guide (y compris fiche horaire) de la Commune de Noyon la participation du SMTCCO en apposant le logo Oise Mobilité. > Respect des obligations de la convention bilatérale SISMO. | / | 50% | 8 345,00 € |
| TOTAL FONCTIONNEMENT en € | | | | 8 345,00 € |



COMMUNE DE PONT SAINTE MAXENCE
Comité syndical du 14/06/2016

| Description de l'opération | Déficit d'exploitation - 2nd semestre 2016 - En € | | Taux de subvention - SMTCCO | Montant subvention T.T.C - 2nd semestre 2016 - |
|---|---|--|-----------------------------|--|
| | Opérations | T.T.C | | |
| <p>nr de dossier : 03 - 2016 du 14/06/2016</p> <p>Restructuration du réseau de Transports Urbains Maxipontain</p> <p>Durée Marché : 1 an (renouvelable 3 fois) Début : 1er avril 2012 Fin : 31 mars 2016 Titulaire du marché : Kéolis Oise</p> <p>Avantant de prolongation jusqu'au 31 décembre 2016.</p> <p>Ouverture du service le 21 mai 2012</p> | <p>Dans le cadre de son marché public avec Kéolis Oise, la ville de Pont Sainte Maxence a mis en place en mai 2012 un réseau qui améliore ses performances d'interconnexion avec la gare SNCV par la dissociation de 3 lignes elles-mêmes interconnectées entre elles.</p> <p>En novembre 2014, une nouvelle desserte (Domibus) a été créée le dimanche matin pour permettre aux habitants du quartier des Terniers, très excentré, mais également ceux du Centre Ville et des autres quartiers, de se rendre dans la zone commerciale via la gare SNCV.</p> <p>En avril 2015, le réseau a été complété d'une 4^{ème} ligne afin de faciliter l'accès à une nouvelle zone d'activités économiques et commerciales dénommée « Val d'Halatte » en cours de développement.</p> <p>Le Transport Urbain Maxipontain (TUM) est désormais structuré en 4 lignes et une ligne domiciliaire avec la gare comme noeud principal. L'évolution de l'offre assure ainsi un maillage plus fin du territoire.</p> <p>Le service de transport reste gratuit avec une large amplitude horaire en semaine (5 h à 20h50).</p> <p>Objectifs :</p> <ul style="list-style-type: none"> > Permettre une augmentation de la fréquentation du service en mettant en place des horaires ajustés facilitant les correspondances avec les trains et les correspondances des lignes entre elles, > Améliorer les dessertes en faveur des salariés pour leurs trajets domicile / travail, > Assurer des liaisons plus directes entre les quartiers excentrés et les zones d'activités et commerciales, > Desservir la Zone Industrielle et la Zone Commerciale, correspondance, > Renforcer la gare comme lieu intermodal et de correspondance, > Mise en place de minibus pour plus d'écologie quand cela est possible, > Rendre le réseau plus lisible avec 4 lignes bien identifiées. <p>Fréquentation :</p> <ul style="list-style-type: none"> . Réseau gratuit - Mesures à effectuer via cellules connectées fournies. <p>Prise en charge par le SMTCCO :</p> <p>Déficit d'exploitation pour la restructuration du TUM et pour les améliorations navettes Domibus et Val d'Halatte</p> <p>Conditions :</p> <ul style="list-style-type: none"> > Citer dans le plan de communication, la participation du SMTCCO à l'opération > Mentionner sur le site Internet et sur le guide horaire de la ville la participation du SMTCCO en apposant le logo Oise Mobilité selon la charte graphique Oise mobilité. > Respect des obligations de la convention bilatérale SISMCO. | <p align="center">Restructuration</p> | 50% | 127 000,00 € |
| | | Navettes Domibus | 40% | 3 200,00 € |
| | | Navettes Val d'Halatte | 40% | 6 000,00 € |
| | | | 50% et 40% | 136 200,00 € |
| | | | | Dépense prévisionnelles 2016 : - 470 000 € Recettes prévisionnelles 2016 : Du Vt : 170 000 € Commerciale : 0 € |
| TOTAL FONCTIONNEMENT en € | | | | 150 000,00 € |
| FONCTIONNEMENT | | | | 136 200,00 € |



COMMUNE DE SENLIS
Comité syndical du 14/06/2016

| Description de l'opération. | Coût des kms supplémentaires de la réforme - Du 01/01 au 31/08/2016 - En € | | Taux de subvention SMTCC | Montant subvention T.T.C. - Du 01/01 au 31/08/2016 - |
|--|--|--------------|--------------------------|--|
| | H.T. | T.T.C. | | |
| <p>N° de dossier : 48 - 2016 du 14/06/2016</p> <p>Amélioration du réseau de Transports Publics de voyageurs de Senlis suite à sa refonte en oct. 2012</p> <p>Durée du marché : 4 ans Début de l'exploitation : 1er septembre 2012 Fin de l'exploitation : 31 août 2016 Titulaire du marché : Kéolis Oise Avenant n° 1 Début de l'opération : 1er octobre 2012</p> | / | 142 284,82 € | 50% | 71 142,41 € |
| <p>Le service TUS a été entièrement refondu le 1er octobre 2012. Il a ensuite fait l'objet de réajustements successifs pour mieux correspondre aux attentes des usagers. Le réseau est constitué de quatre lignes régulières et d'une ligne de transport sur réservation. Les arrêts ont été mieux répartis sur le territoire communal (tous les quartiers et les pôles générateurs sont reliés), et un effort a été porté sur la desserte de la zone d'activités (création de 3 arrêts supplémentaires). La zone commerciale au nord de la commune est également mieux reliée ainsi que le centre-ville qui bénéficie maintenant d'une desserte fine. Le réseau est devenu plus lisible. Avec une fréquence 3 fois supérieure en heures de pointe, une amplitude horaire rallongée, un service dominical offert, le passage de 4 à 7 véhicules, la volonté de rabattement des lignes vers la gare routière, la desserte des pôles générateurs, le réseau a été complètement remanié.</p> <p>Objectifs :</p> <ul style="list-style-type: none"> > Offrir un réseau de transport public plus attractif en améliorant les dessertes en faveur des salariés pour leurs trajets domicile / travail. > Desservir au mieux les Zones commerciales et d'activités, desservir plus finement le centre-ville et relier les quartiers > Renforcer la gare routière comme lieu intermodal et de correspondance. > Offrir un service le dimanche, > Renforcer les dessertes en heures de pointe et augmenter l'amplitude horaire. <p>Préqualification :</p> <p>Réseau gratuit - Mesures à effectuer via cellules compteuses fournies.</p> <p>Prise en charge par le SMTCC.</p> <p>Coût des km supplémentaires parcourus pour l'amélioration du réseau.</p> <p>Conditions :</p> <ul style="list-style-type: none"> > Faire mention, dans toutes les actions de communication (y compris guide horaire et site internet) relatives au projet financé, du partenaire SMTCC, > Apposition du logo sur les véhicules selon la charte graphique, > Respect des obligations de la convention bilatérale SISMO. | | | | |
| TOTAL FONCTIONNEMENT en € | | | | 71 142,41 € |

FONCTIONNEMENT



DEMANDE DE REPORT D'ECHEANCE DE VALIDITE DE SUBVENTION POUR UNE NOUVELLE ANNEE SUPPLEMENTAIRE
Comité Syndical du 14/06/2016

| Demandeurs | Objets de la subvention | Description | Taux de subvention SMTCC (%) | Montant subvention SMTCC attribué | Date de l'arrêt de subvention | Date d'échéance de validité | Date d'échéance de report pour une deuxième année | |
|---|---|---|------------------------------|-----------------------------------|-------------------------------|-----------------------------|---|------------------|
| Conseil Régional Nord-Pas-de-Calais / Picardie (Ct. Courrier du 10/03/2016) | <p>Fonctionnement : Ligne régionale de cars : ligne routière "Gisors / Cergy"</p> <p>N° de dossier : 09 - 2015 du 16/03/2015</p> | <p>Objectifs : > Maintenir et améliorer une offre de transports collectifs attractive entre le sud-ouest de l'Oise et Cergy en encourageant le report modal de la voiture individuelle.</p> | 15% | 27 548,29 € | 30/03/2015 | 30/03/2016 | 30/03/2017 | |
| | CS du 16/03/2015 | | | | | | | CS du 14/06/2016 |
| | <p>Fonctionnement : Ligne régionale de cars : ligne routière "Amiens - Beauvais"</p> <p>N° de dossier : 08-2015 du 18/03/2015</p> | <p>Objectifs : > Proposer une offre de transport collectif attractive entre Beauvais et Amiens pour faciliter l'accès aux deux pôles d'emplois et universitaires. > Encourager le report modal de la voiture individuelle vers le transport collectif.</p> | 40% | 141 840,40 € | 30/03/2015 | 30/03/2016 | 30/03/2017 | |
| CS du 16/03/2015 | | | | | | | CS du 14/06/2016 | |
| | <p>Fonctionnement : Ligne régionale de cars : ligne routière "Soissons / Crépy / Nanteuil / Roissy pour la tronçon limité à Crépy / Roissy"</p> <p>N° de dossier : 10-2015 du 19/03/2015</p> | <p>Objectifs : > Proposer une offre de transport collectif attractive destinée essentiellement à une clientèle commerciale effectuant des déplacements domicile/travail ou domicile/leisure, entre Crépy et Roissy afin de faciliter l'accès à la plateforme aéroportuaire de Roissy-CDG. > Encourager le report modal de la voiture individuelle vers le transport collectif.</p> | 40% | 202 663,20 € | 30/03/2015 | 30/03/2016 | 30/03/2017 | |
| CS du 16/03/2015 | | | | | | | CS du 14/06/2016 | |

| Demandeurs | Objets de la subvention | Description | Taux de subvention SMTCC (%) | Montant subvention SMTCC attribué | Date de l'arrêté de subvention | Date d'échéance de validité | Date d'échéance de report pour une deuxième année | |
|--|---|--|--|-----------------------------------|--------------------------------|-----------------------------|---|------------|
| | Fonctionnement : Ligne régionale de cars : ligne routière "Gisors / Cergy" N° de dossier : 09 - 2015 du 15/06/2015 | Objectifs : > Maintenir et améliorer une offre de transports collectifs attractive entre le sud-ouest de l'Oise et Cergy en encourageant le report modal de la voiture individuelle. | 15% + 15% pour le renfort de services | 32 662,33 € | 08/07/2015 | 08/07/2016 | 08/07/2017 | |
| | Fonctionnement : Ligne régionale de cars : ligne routière "Amiens - Beauvais" N° de dossier : 08-2015 du 15/06/2015 | Objectifs : > Proposer une offre de transport collectif attractive entre Beauvais et Amiens pour faciliter l'accès aux deux pôles d'emplois et universitaires. > Encourager le report modal de la voiture individuelle vers le transport collectif. | 40% | 141 840,40 € | 08/07/2015 | CS du 15/06/2015 | 08/07/2016 | 08/07/2017 |
| | Fonctionnement : Ligne régionale de cars : ligne routière "Soissons / Crépy / Nanteuil / Rotsey pour le tronçon Amié à Crépy / Roissy" N° de dossier : 10-2015 du 15/06/2015 | Objectifs : > Proposer une offre de transport collectif attractive destinée essentiellement à une clientèle commerciale effectuant des déplacements domicile/travail ou domicile/loisirs, entre Crépy et Roissy afin de faciliter l'accès à la plateforme aéroportuaire de Roissy CDG. > Encourager le report modal de la voiture individuelle vers le transport collectif. | 40% | 202 653,20 € | 08/07/2015 | CS du 15/06/2015 | CS du 14/06/2016 | 08/07/2017 |
| Conseil Régional Nord-Pas-de-Calais / Picardie (Cf. Courrier du 23/05/2016) | Fonctionnement : Renouvellement des cars pour l'exploitation de la ligne de transport régionale routière "Picardie Roissy - Creil / Senlis" N° de dossier 11 - 2015 Y2 du 15/06/2015 : | Objectifs : > Amélioration du niveau qualitatif du parc roulant. (entièrement neuf) afin de rendre plus attractive cette ligne. > Cars accessibles, aux normes Euro V (et un car aux normes Euro VI). > Cars équipés de WiFi à compter du 01/10/2014. | 30% + 10% (complément) | 29 509,00 € | 08/07/2015 | CS du 15/06/2015 | CS du 14/06/2016 | 08/07/2017 |
| | | | | CS du 15/06/2015 | | | | |

| Demandeurs | Objets de la subvention | Description | Taux de subvention SMTCCO (%) | Montant subvention SMTCCO attribué | Date de l'arrêté de subvention | Date d'échéance de validité | Date d'échéance de report pour une deuxième année |
|--|---|---|-------------------------------|------------------------------------|--------------------------------|-----------------------------|---|
| Communauté d'agglomération du Beauvaisis (Cf. Courrier du 21/03/2016) | Fonctionnement : Pérennisation des renforts de services de transports urbains N° de dossier : 42-2015 du 16/03/2015 | Objectifs : > Favoriser les déplacements domicile / travail, > Desservir les zones d'activité, source d'emplois, > Desservir les communes périphériques, > Permettre un report modal de la voiture vers le transport collectif. | 50% | 90 000,00 € | 30/03/2015 | 30/03/2016 | 30/03/2017 |
| | Fonctionnement : Opération Vélostation sur le pôle Intermodal de Beauvais gare SNCF N° de dossier : 42-2015 du 16/03/2015 | Objectifs de l'association BeauVélo : > Pérenniser l'opération en ouvrant le service au tout public en intermodalité dans les pôles d'échanges, > Poursuivre la promotion d'un mode de déplacement doux sur le territoire de la CAB, > Offrir un mode de déplacement non-polluant. | 50% | 5 000,00 € | 30/03/2015 | 30/03/2016 | 30/03/2017 |
| Communauté d'agglomération du Beauvaisis (Cf. Courrier du 13/06/2016) | Fonctionnement : Pérennisation des renforts de services de transports urbains N° de dossier : 42-2015 du 15/06/2015 | Objectifs : > Favoriser les déplacements domicile / travail, > Desservir les zones d'activité, source d'emplois, > Desservir les communes périphériques, > Permettre un report modal de la voiture vers le transport collectif. | 50% | 90 000,00 € | 08/07/2015 | 08/07/2016 | 09/07/2017 |
| | Fonctionnement : Opération Vélostation sur le pôle Intermodal de Beauvais gare SNCF N° de dossier : 43-2015 du 15/06/2015 | Objectifs de l'association BeauVélo : > Pérenniser l'opération en ouvrant le service au tout public en intermodalité dans les pôles d'échanges, > Poursuivre la promotion d'un mode de déplacement doux sur le territoire de la CAB, > Offrir un mode de déplacement non-polluant. | 50% | 5 000,00 € | 06/07/2015 | 06/07/2016 | 09/07/2017 |

| Demandeurs | Objets de la subvention | Description | Taux de subvention SINTCO (%) | Montant subvention SINTCO attribué | Date de l'arrêté de subvention | Date d'échéance de validité | Date d'échéance de report pour une deuxième année |
|--|---|---|-------------------------------|------------------------------------|--------------------------------|-----------------------------|---|
| Commune de Chantilly (Cf. Courrier du 25/03/2016) | <p>Fonctionnement : Améliorations du DUC - Ajout de courses supplémentaires le soir pour assurer la desserte du train en provenance de Paris à 20h32, initié en Octobre 2014 N° de dossier : 37-2015 du 16/03/2015</p> | <p>Objectifs : > Encourager l'usage des transports collectifs, > Améliorer l'intermodalité Bus-Traîn en gare de Chantilly - Gouvaux > Améliorer la desserte vers les quartiers Boussec et Lefebvre (nord et sud de Chantilly) > Faciliter les déplacements domicile / travail.</p> | 50% | 2 171,00 € | 30/03/2015 | 30/03/2016 | 30/03/2017 |
| | <p>Fonctionnement : Renforcement du DUC : Affectation d'un bus supplémentaire pour augmentation de cinq courses quotidiennes N° de dossier : 38-2015 du 16/03/2015</p> | <p>Objectifs : > Améliorer la qualité des correspondances avec le réseau ferroviaire dans le sens principal des flux, > Faciliter les heures de passage aux arrêts grâce à l'adaptation des temps de parcours à la réalité du terrain, > Améliorer les liaisons avec les établissements scolaires, > Offrir davantage d'offre en semaine, avec 5 départs supplémentaires du Lundi au Vendredi.</p> | 50% | 11 987,29 € | 30/03/2015 | 30/03/2016 | 30/03/2017 |
| Commune de Chantilly (Cf. Courrier du 08/06/2016) | <p>Fonctionnement : Améliorations du DUC - Ajout de courses supplémentaires le soir pour assurer la desserte du train en provenance de Paris à 20h32, initié en Octobre 2014 N° de dossier : 37-2015 du 15/06/2015</p> | <p>Objectifs : > Encourager l'usage des transports collectifs, > Améliorer l'intermodalité Bus-Traîn en gare de Chantilly - Gouvaux > Améliorer la desserte vers les quartiers Boussec et Lefebvre (nord et sud de Chantilly) > Faciliter les déplacements domicile / travail.</p> | 50% | 2 171,00 € | 08/07/2015 | 08/07/2016 | 08/07/2017 |
| | <p>Fonctionnement : Renforcement du DUC : Affectation d'un bus supplémentaire pour augmentation de cinq courses quotidiennes N° de dossier : 38-2015 du 15/06/2015</p> | <p>Objectifs : > Améliorer la qualité des correspondances avec le réseau ferroviaire dans le sens principal des flux, > Faciliter les heures de passage aux arrêts grâce à l'adaptation des temps de parcours à la réalité du terrain, > Améliorer les liaisons avec les établissements scolaires, > Offrir davantage d'offre en semaine, avec 5 départs supplémentaires du Lundi au Vendredi.</p> | 50% | 11 987,29 € | 08/07/2015 | 08/07/2016 | 08/07/2017 |
| | <p>Fonctionnement : Amélioration de la Desserte Urbaine Chantillienne : Mise en place d'une navette desservant la gare, le centre ville et les sites patrimoniaux les week-ends et jours fériés à compter du 1er juillet 2015 jusqu'au 31 octobre 2015 N° de dossier : 54 - 2015 du 15/06/2015</p> | <p>Objectifs : > Encourager l'usage des transports collectifs, > Assurer une desserte de l'ensemble des points structurants de la ville les week-ends et jours fériés pendant la période estivale et les grandes manifestations, > Améliorer continuellement la performance du réseau, son attractivité, et sa qualité de service.</p> | 50% | 6 523,00 € | CS du 15/06/2015 | CS du 14/06/2016 | CS du 14/06/2016 |
| | | | | | CS du 15/06/2015 | CS du 15/06/2015 | CS du 14/06/2016 |

| Demandeurs | Objets de la subvention | Description | Taux de subvention SMTCC (%) | Montant subvention SMTCC attribué | Date de l'arrêté de subvention | Date d'échéance de validité | Date d'échéance de report pour une deuxième année |
|---|---|--|------------------------------|-----------------------------------|--------------------------------|-----------------------------|---|
| Commune de Pont-Sainte-Maxence (Cl. Courrier du 09/06/2016) | <p>Fonctionnement : Amélioration du réseau de Transports Urbains Mayonnais :</p> <p>Création d'une desserte vers la zone d'activités économiques et commerciales "Val d'Halatte" - Ligne 4, depuis le 7 avril 2015</p> <p>N° de dossier : 51 - 2015 du 15/06/2015</p> | <p>Objectifs :</p> <ul style="list-style-type: none"> > Répondre aux attentes et besoins de la population, > Apporter une solution de déplacement avec une alternative à la voiture individuelle, > Optimiser les ressources déployées sur le TUM et assurer la correspondance avec les lignes existantes du TUM, > Permettre l'accès à la zone d'activités en heures creuses > Mise en place de minibus pour plus d'écologie, > Encourager l'usage des transports collectifs, | 40% | 8 100,00 € | 08/07/2015 | 08/07/2016 | 08/07/2017 |
| | | | | | CS du 15/06/2015 | | CS du 14/09/2016 |
| Conseil Départemental de l'Oise (Cl. Courrier du 10/06/2016) | <p>Fonctionnement : Reconduction des mesures de renforts et d'adaptation de l'offre de transport en heure creuse, des déplacements domicile / travail et mise en place d'une offre TAD pendant les vacances scolaires</p> <p>N° de dossier : 13 - 2015 du 15/06/2015</p> | <p>Objectifs :</p> <ul style="list-style-type: none"> > Renforcer l'offre de transport en heures creuses, > Favoriser les déplacements domicile / travail, > Mise en place d'une offre TAD pendant les vacances scolaires, > Offrir une alternative à la voiture particulière vers les gares à forte fréquentation. | 30% et 40% | 287 143,20 € | 08/07/2015 | 08/07/2016 | 08/07/2017 |
| | | | | | CS du 15/06/2015 | | CS du 14/09/2016 |
| | <p>Fonctionnement : Maintien et poursuite des mesures de tarification harmonisée et unifiée sur les lignes interurbaines du réseau départemental</p> <p>N° de dossier : 14 - 2015 du 15/06/2015</p> | <p>Objectif :</p> <ul style="list-style-type: none"> > Favoriser l'usage du transport collectif sur le réseau départemental de lignes interurbaines. | 40% | 1 040 797,78 € | 08/07/2015 | 08/07/2016 | 08/07/2017 |
| | | | | | CS du 15/06/2015 | | CS du 14/09/2016 |

SYNDICAT MIXTE DES TRANSPORTS COLLECTIFS DE L'OISE

EXTRAIT DU REGISTRE DES DELIBERATIONS

DU COMITE SYNDICAL

DÉPOSÉ
A LA PRÉFECTURE DE L'OISE
LE 16 JUIN 2016



Lors de sa réunion du 14 juin 2016,

Le Comité syndical dûment convoqué par son Président par lettre en date du 26 mai 2016,

Le quorum et les procurations ayant été vérifiés,

En présence de 11 membres titulaires et de 3 suppléants représentant 3 titulaires empêchés.

Titulaires : Mme Manoëlle MARTIN, M. Daniel LECA, M. Alain LETELLIER, M. Nicolas LEDAY, M. Gérard WEYN, M. Rémy RUFFAULT, M. Jean-Claude PELLERIN, M. Daniel GUEDRAS, M. Xavier ROBICHE, M. Frédéric TANGUY, M. Michel DESSAUX.

Titulaires porteurs de procuration : : Mme Manoëlle MARTIN pouvoir de M. Arnaud DUMONTIER
M. Daniel LECA pouvoir de M. Stéphane DESEINE
M. Alain LETELLIER pouvoir de M. Laurent PORTEBOIS
M. Nicolas LEDAY : pouvoir de M. Philippe MARINI
M. Daniel GUEDRAS : pouvoir de Mme Martine BORGEO
M. Michel DESSAUX : pouvoir de M. Jacques DORIDAM

Suppléant représentant un titulaire empêché

- Mme Frédérique LEBLANC suppléante de M. Michel FOUBERT
- M. Michel SPEMENT suppléant de M. Bruno FORTIER
- Mme Florence ITALIANI suppléante de Mme Claire MARAIS-BEUIL

Etaient excusés : M. Michel FOUBERT, Mme Claire MARAIS-BEUIL, Mme Martine BORGEO, M. Gilles SELLIER, M. Gérard AUGER, Mme Caroline CAYEUX, M. Jacques DORIDAM, M. Robert CHRISTIAENS, M. Philippe MARINI, M. Laurent PORTEBOIS, Mme Aïcha OYONO, M. Denis VANHOUTTE, M. Bruno FORTIER, M. Arnaud DUMONTIER, M. Stéphane DESEINE.

Secrétaire de séance désigné : M. Gérard WEYN

Délibérant conformément à l'article L. 1424-30 du CGCT et à l'article 8-2-2 des statuts du syndicat mixte,

A délibéré sur le rapport CS SMTCO 2016 06/14- 6 relatif au :

ADOPTION LICENCE OUVERTE ETALAB POUR OPEN DATA – DONNEES TRANSPORT ISSUES DU SISMO

APRES avoir entendu l'exposé du Président du syndicat mixte, et en avoir débattu,

ADOPTÉ à l'unanimité les conclusions suivantes :

- **ADOPTÉ** la Licence Ouverte Etalab pour régir les modalités de réutilisation des données transport issues du SISMO pour la 1^{ère} étape de l'OPEN DATA (horaires théoriques, lignes, points d'arrêt avec coordonnées géographiques).



Alain LETELLIER
Président du syndicat mixte
des transports collectifs de l'Oise

DÉPOSÉ
A LA PRÉFECTURE DE L'OISE
LE 16 JUIN 2016





LICENCE OUVERTE
OPEN LICENCE

Vous pouvez réutiliser « l'Information » rendue disponible par le « Producteur » dans les libertés et les conditions prévues par la présente licence.

LA RÉUTILISATION DE L'INFORMATION DIFFUSÉE SOUS CETTE LICENCE

Le « Producteur » garantit au « Réutilisateur » le droit personnel, non exclusif et gratuit, de réutilisation de « l'Information » soumise à la présente licence, dans le monde entier et pour une durée illimitée, dans les libertés et les conditions exprimées ci-dessous.

VOUS ÊTES LIBRE DE RÉUTILISER « L'INFORMATION » :

- Reproduire, copier, publier et transmettre « l'Information » ;
- Diffuser et redistribuer « l'Information » ;
- Adapter, modifier, extraire et transformer à partir de « l'Information », notamment pour créer des « Informations dérivées » ;
- Exploiter « l'Information » à titre commercial, par exemple en la combinant avec d'autres « Informations », ou en l'incluant dans votre propre produit ou application.

SOUS RÉSERVE DE :

- Mentionner la paternité de « l'Information » : sa source (*a minima* le nom du « Producteur ») et la date de sa dernière mise à jour.

Le « Réutilisateur » peut notamment s'acquitter de cette condition en indiquant un ou des liens hypertextes (URL) renvoyant vers « l'Information » et assurant une mention effective de sa paternité.

Cette mention de paternité ne doit ni conférer un caractère officiel à la réutilisation de « l'Information », ni suggérer une quelconque reconnaissance ou caution par le « Producteur », ou par toute autre entité publique, du « Réutilisateur » ou de sa réutilisation.



RESPONSABILITÉ

« L'Information » est mise à disposition telle que produite ou reçue par le « Producteur », sans autre garantie expresse ou tacite qui n'est pas prévue par la présente licence.

Le « Producteur » garantit qu'il met à disposition gratuitement « l'Information » dans les libertés et les conditions définies par la présente licence. Il ne peut garantir l'absence de défauts ou d'irrégularités éventuellement contenues dans « l'Information ». Il ne garantit pas la fourniture continue de « l'Information ». Il ne peut être tenu pour responsable de toute perte, préjudice ou dommage de quelque sorte causé à des tiers du fait de la réutilisation.

Le « Réutilisateur » est le seul responsable de la réutilisation de « l'Information ». La réutilisation ne doit pas induire en erreur des tiers quant au contenu de « l'Information », sa source et sa date de mise à jour.

DROITS DE PROPRIÉTÉ INTELLECTUELLE

Le « Producteur » garantit que « l'Information » ne contient pas de droits de propriété intellectuelle appartenant à des tiers.

Les éventuels « Droits de propriété intellectuelle » détenus par le « Producteur » sur des documents contenant « l'Information » ne font pas obstacle à la libre réutilisation de « l'Information ». Lorsque le « Producteur » détient des « Droits de propriété intellectuelle » sur des documents qui contiennent « l'Information », il les cède de façon non exclusive, à titre gracieux, pour le monde entier et pour toute la durée des « Droits de propriété intellectuelle », au « Réutilisateur » qui peut en faire tout usage conformément aux libertés et aux conditions définies par la présente licence.

COMPATIBILITÉ DE LA PRÉSENTE LICENCE

Pour faciliter la réutilisation des « Informations », cette licence a été conçue pour être compatible avec toute licence libre qui exige *a minima* la mention de paternité. Elle est notamment compatible avec les licences « Open Government Licence » (OGL) du Royaume-Uni, « Creative Commons Attribution 2.0 » (CC-BY 2.0) de Creative Commons et « Open Data Commons Attribution » (ODC-BY) de l'Open Knowledge Foundation.

DROIT APPLICABLE

La présente licence est régie par le droit français.



DÉFINITIONS

DROITS DE PROPRIÉTÉ INTELLECTUELLE*

Il s'agit des droits identifiés comme tels par le Code de la propriété intellectuelle (droit d'auteur, droits voisins au droit d'auteur, droit sui generis des bases de données).

INFORMATION*

Il s'agit des données ou des informations proposées à la réutilisation dans les libertés et les conditions de cette licence.

INFORMATIONS DÉRIVÉES*

Il s'agit des nouvelles données ou informations qui ont été créés soit directement à partir « d'Informations », soit à partir d'une combinaison « d'Informations » et d'autres données ou informations qui ne seraient pas soumises à cette licence.

PRODUCTEUR*

Il s'agit de l'entité qui produit « l'Information » et l'ouvre à la réutilisation dans les libertés et les conditions prévues par cette licence.

RÉUTILISATEUR*

Il s'agit de toute personne physique ou morale qui réutilise « l'Information » conformément aux libertés et aux conditions de cette licence.

À PROPOS DE LA LICENCE OUVERTE

Etalab est la mission chargée sous l'autorité du Premier ministre d'ouvrir le plus grand nombre de données publiques des administrations de l'Etat et de ses établissements publics. Elle a réalisé la Licence Ouverte pour faciliter la réutilisation libre et gratuite de ces informations publiques, telles que définies par l'article 10 de la loi n°78-753 du 17 juillet 1978.

Dans le cadre de leurs missions de service public, les administrations produisent ou reçoivent des informations publiques qui peuvent être réutilisées par toute personne physique ou morale à d'autres fins que celles de la mission de service public.

Ne sont pas des informations publiques au sens de la loi du 17 juillet 1978 les informations contenues dans des documents dont la communication ne constitue pas un droit (en application de la loi du 17 juillet 1978 ou d'autres dispositions législatives, sauf si ces informations font l'objet d'une diffusion publique), celles contenues dans des documents produits ou reçus par les administrations dans l'exercice d'une mission de service public à caractère industriel ou commercial, et celles contenues dans des documents sur lesquels des tiers détiennent des droits de propriété intellectuelle.

Ne sont également pas des informations publiques susceptibles d'être réutilisées celles qui contiennent des données à caractère personnel, sauf lorsque les personnes intéressées y ont consenti, ou lorsqu'elles ont fait l'objet d'une anonymisation par l'administration, ou lorsqu'une disposition légale ou réglementaire le permet (dans ces trois cas, la réutilisation est subordonnée au respect de la loi n°78-17 du 6 janvier 1978).

Cette licence est une version 1.0 de la Licence Ouverte. Etalab se réserve la faculté de proposer de nouvelles versions de la Licence Ouverte. Cependant, les réutilisateurs pourront continuer à réutiliser les informations disponibles sous cette licence s'ils le souhaitent.

SYNDICAT MIXTE DES TRANSPORTS COLLECTIFS DE L'OISE

EXTRAIT DU REGISTRE DES DELIBERATIONS

DU COMITE SYNDICAL

DÉPOSÉ
A LA PRÉFECTURE DE L'OISE
LE 16 JUIN 2016



Lors de sa réunion du 14 juin 2016,

Le Comité syndical dûment convoqué par son Président par lettre en date du 26 mai 2016,

Le quorum et les procurations ayant été vérifiés,

En présence de 11 membres titulaires et de 3 suppléants représentant 3 titulaires empêchés.

Titulaires : Mme Manoëlle MARTIN, M. Daniel LECA, M. Alain LETELLIER, M. Nicolas LEDAY, M. Gérard WEYN, M. Rémy RUFFAULT, M. Jean-Claude PELLERIN, M. Daniel GUEDRAS, M. Xavier ROBICHE, M. Frédéric TANGUY, M. Michel DESSAUX.

Titulaires porteurs de procuration : : Mme Manoëlle MARTIN pouvoir de M. Arnaud DUMONTIER
M. Daniel LECA pouvoir de M. Stéphane DESEINE
M. Alain LETELLIER pouvoir de M. Laurent PORTEBOIS
M. Nicolas LEDAY : pouvoir de M. Philippe MARINI
M. Daniel GUEDRAS : pouvoir de Mme Martine BORGEO
M. Michel DESSAUX : pouvoir de M. Jacques DORIDAM

Suppléant représentant un titulaire empêché

- Mme Frédérique LEBLANC suppléante de M. Michel FOUBERT
- M. Michel SPEMENT suppléant de M. Bruno FORTIER
- Mme Florence ITALIANI suppléante de Mme Claire MARAIS-BEUIL

Etaient excusés : M. Michel FOUBERT, Mme Claire MARAIS-BEUIL, Mme Martine BORGEO, M. Gilles SELLIER, M. Gérard AUGER, Mme Caroline CAYEUX, M. Jacques DORIDAM, M. Robert CHRISTIAENS, M. Philippe MARINI, M. Laurent PORTEBOIS, Mme Aïcha OYONO, M. Denis VANHOUTTE, M. Bruno FORTIER, M. Arnaud DUMONTIER, M. Stéphane DESEINE.

Secrétaire de séance désigné : M. Gérard WEYN

Délibérant conformément à l'article L. 1424-30 du CGCT et à l'article 8-2-2 des statuts du syndicat mixte,

A délibéré sur le rapport CS SMTCO 2016 06/14- 7 relatif au :

AFFAIRES DE PERSONNELS - MODIFICATION REGIME INDEMNITAIRE

APRES avoir entendu l'exposé du Président du syndicat mixte, et en avoir débattu,

ADOPTE à l'unanimité les conclusions suivantes :

- **DECIDE** d'étendre la mise en place du RIFSEEP (régime indemnitaire tenant compte des fonctions, des sujétions, de l'expertise et de l'engagement professionnel) pour la filière administrative, **à compter du 1^{er} juillet 2016**, et sous réserve de l'avis favorable du CTP compétent.

- **FIXE** les modalités d'attribution suivantes du nouveau régime indemnitaire (filière administrative) :

I. FILIERE ADMINISTRATIVE

Pour rappel, ce régime indemnitaire se compose de deux parties :

- une indemnité liée aux fonctions, aux sujétions et à l'expertise (IFSE) ;
- un complément indemnitaire annuel tenant compte de l'engagement professionnel et de la manière de servir (CIA). (*facultatif*)

Il a pour finalité de :

- prendre en compte la place des agents dans l'organigramme de la collectivité (*établissement public*) et reconnaître les spécificités de certains postes ;
- susciter l'engagement et valoriser l'expérience professionnelle des agents ;
- donner une lisibilité et davantage de transparence ;
- renforcer l'attractivité de la collectivité (*établissement public*) ;
- fidéliser les agents ;
- favoriser une équité de rémunération entre filières.

A .Bénéficiaires

- Agents titulaires et stagiaires à temps complet, temps non complet, temps partiel,
- *Agents non titulaires de droit public à temps complet, à temps non complet et à temps partiel.*

Pour les agents non titulaires, ils bénéficieront du RIFSEEP correspondant au groupe de fonctions afférent à leur emploi.

Les agents de droit privé ne sont pas concernés par le régime indemnitaire.

B. Cadres d'emplois - groupes de fonctions - montants plafonds :

Chaque part du RIFSEEP (IFSE et CIA) correspond à un montant fixé dans la limite des plafonds déterminés dans la présente délibération et applicables aux fonctionnaires de l'Etat.

Ces montants plafonds évoluent selon les mêmes conditions que les montants applicables aux fonctionnaires de l'Etat.

Les montants sont établis pour un agent exerçant à temps complet. Ils sont réduits au prorata de la durée effective du temps de travail pour les agents exerçant à temps partiel ou occupés sur un emploi à temps non complet.

Le montant annuel attribué individuellement est fixé par arrêté de l'autorité territoriale.

Chaque cadre d'emplois est réparti en groupes de fonctions suivant le niveau de responsabilité et d'expertise requis ou les sujétions auxquelles les agents peuvent être exposés :

Pour les catégories A :

➤ **Cadre d'emplois des administrateurs territoriaux**

Pour mémoire, le régime indemnitaire du cadre d'emplois des administrateurs territoriaux a été défini par notre délibération CS SMTCO n°8 du 18 novembre 2015, avec effet au 1^{er} janvier 2016.

➤ **Cadre d'emplois des attachés territoriaux**

Effet : 1^{er} juillet 2016

Référence : arrêté du 3 juin 2015 pris pour l'application au corps interministériel des attachés d'administration de l'Etat des dispositions du décret n° 2014-513 du 20 mai 2014 dont le régime indemnitaire est pris en référence pour les attachés territoriaux.

Chaque agent est classé dans un groupe de fonctions correspondant à son emploi suivant le niveau de fonctions, d'expertise et de sujétions auquel il est exposé.

Le cadre d'emploi des attachés territoriaux est réparti en 4 groupes de fonctions auxquels correspondent les montants plafonds suivants :

– Indemnité de fonctions, de sujétions et d'expertise (IFSE) :

Montant des plafonds annuels de l'IFSE

| Groupes de fonctions | | Montants plafonds annuels | |
|----------------------|---|---------------------------|--|
| | | Non logé | Logé pour nécessité absolue de service |
| Groupe 1 | Direction de l'établissement public | 36 210 € | 22 310 € |
| Groupe 2 | Direction adjointe de l'établissement, Responsable de plusieurs services, Chargé de mission avec responsabilités et sujétions particulières | 32 130 € | 17 205 € |
| Groupe 3 | Responsable d'un service, Chargé de mission avec expérience | 25 500 € | 14 320 € |
| Groupe 4 | Adjoint responsable de service, Chargé de mission | 20 400 € | 11 160 € |

Montants minimaux annuels de l'IFSE

| GRADE ET EMPLOI | MONTANT MINIMAL (en euros) |
|---|-------------------------------|
| Attaché hors classe et emplois fonctionnels | 2 900 |
| Attaché principal | 2 500 |
| Attaché | 1 750 |

– Complément indemnitaire annuel (CIA) : (facultatif)

| Groupes de fonctions | | Montants plafonds annuels |
|----------------------|---|---------------------------|
| Groupe 1 | Direction de l'établissement public | 6 390 € |
| Groupe 2 | Direction adjointe de l'établissement, Responsable de plusieurs services, chargé de mission avec responsabilités et sujétions particulières | 5 670 € |
| Groupe 3 | Responsable d'un service, Chargé de mission avec expérience | 4 500 € |
| Groupe 4 | Adjoint responsable de service, Chargé de mission | 3 600 € |

Pour les catégories B :

➤ **Cadre d'emplois des rédacteurs territoriaux**

Effet : 1^{er} juillet 2016

Référence : arrêté du 19 mars 2015 pris pour l'application du décret n° 2014-513 aux corps des secrétaires administratifs des administrations d'Etat dont le régime indemnitaire est pris en référence pour les rédacteurs territoriaux.

Chaque agent est classé dans un groupe de fonction correspondant à son emploi suivant le niveau de fonctions, d'expertise et de sujétions auquel il est exposé.

Le cadre d'emploi des rédacteurs territoriaux est réparti en 3 groupes de fonctions auxquels correspondent les montants plafonds suivants :

– Indemnité de fonctions, de sujétions et d'expertise (IFSE) :

Montant des plafonds annuels de l'IFSE

| Groupes de fonctions | | Montants plafonds annuels | |
|----------------------|---------------------------------------|---------------------------|--|
| | | Non logé | Logé pour nécessité absolue de service |
| Groupe 1 | Responsable de service | 17 480 € | 8 030 € |
| Groupe 2 | Adjoint au responsable de service | 16 015 € | 7 220 € |
| Groupe 3 | Assistant de direction / gestionnaire | 14 650 € | 6 670 € |

Montants minimaux annuels de l'IFSE

| GRADE ET EMPLOI | MONTANT MINIMAL ANNUEL (en euros) |
|--|-----------------------------------|
| Rédacteur principal de 1 ^{ère} classe | 1 550 |
| Rédacteur principal de 2 ^{ème} classe | 1 450 |
| rédacteur | 1 350 |

– Complément indemnitaire annuel (CIA) : (facultatif)

| Groupes de fonctions | | Montants plafonds annuels |
|----------------------|---------------------------------------|---------------------------|
| Groupe 1 | Responsable de service | 2 380 € |
| Groupe 2 | Adjoint au responsable de service | 2 185 € |
| Groupe 3 | Assistant de direction / gestionnaire | 1 995 € |

Pour les catégories C :

➤ **Cadre d'emplois des adjoints administratifs territoriaux**

Effet : 1^{er} juillet 2016

Référence : arrêtés du 20 mai 2014 et du 26 novembre 2014 pris pour l'application du décret n° 2014-513 aux corps des adjoints administratifs des administrations dont le régime indemnitaire est pris en référence pour les adjoints administratifs territoriaux.

Chaque agent est classé dans un groupe de fonctions correspondant à son emploi suivant le niveau de fonctions, d'expertises et de sujétions auquel il est exposé.

Le cadre d'emploi des adjoints administratifs territoriaux est réparti en 2 groupes de fonctions auxquels correspondent les montants plafonds suivants :

– Indemnité de fonctions, de sujétions et d'expertise (IFSE) :

Montant des plafonds annuels de l'IFSE

| Groupes de fonctions | | Montants plafonds annuels | |
|----------------------|-------------------------------------|---------------------------|--|
| | | Non logé | Logé pour nécessité absolue de service |
| Groupe 1 | Responsable de service ou de bureau | 11 340 € | 7 090 € |
| Groupe 2 | Assistant | 10 800 € | 6 750 € |

Montants minimaux annuels de l'IFSE

| GRADE ET EMPLOIS | MONTANT MINIMAL (en euros) |
|--|-------------------------------|
| Adjoint administratif principal de 1re et de 2e classe et emploi fonctionnel | 1 350 |
| Adjoint administratif de 1re et de 2e classe | 1 200 |

– Complément indemnitaire annuel (CIA) : (facultatif)

| Groupes de fonctions | | Montants plafonds annuels |
|----------------------|-------------------------------------|---------------------------|
| Groupe 1 | Responsable de service ou de bureau | 1 260 € |
| Groupe 2 | Assistant | 1 200 € |

C. Modulations individuelles :

➤ Part fonctionnelle (IFSE) :

La part fonctionnelle peut varier selon le niveau de responsabilités, le niveau d'expertise ou les sujétions auxquelles les agents sont confrontés dans l'exercice de leurs missions.

Le montant individuel dépend du rattachement de l'emploi occupé par un agent à l'un des groupes fonctionnels définis ci-dessus.

Ce montant fait l'objet d'un réexamen :

- en cas de changement de fonctions ou d'emploi ;
- en cas de changement de grade ou de cadre d'emplois à la suite d'une promotion, d'un avancement de grade ou de la nomination suite à la réussite d'un concours ;
- (le cas échéant) pour tenir compte de l'expérience professionnelle acquise par l'agent et notamment l'approfondissement de sa connaissance de l'environnement de travail et des procédures ; l'amélioration des savoirs techniques et de leur utilisation ; la gestion d'un évènement exceptionnel permettant de renforcer ses acquis ;
- au moins tous les quatre ans en fonction de l'expérience acquise par l'agent.

La part fonctionnelle de la prime sera versée mensuellement sur la base d'un douzième du montant annuel individuel attribué.

➤ Part liée à l'engagement professionnel et à la manière de servir (CIA) :

Il est proposé d'attribuer individuellement aux agents un coefficient de prime appliqué au montant de base et pouvant varier de 0 à 100%.

Le pourcentage du montant plafond déterminant le montant individuel est fixé par arrêté de l'autorité territoriale.

Ce pourcentage est apprécié notamment à partir des résultats de l'évaluation professionnelle selon les critères fixés dans le formulaire de fiche d'entretien professionnel applicable dans la collectivité.

Le pourcentage attribué sera revu annuellement à partir des résultats des entretiens d'évaluation.

La part liée à la manière de servir sera versée annuellement, au plus tard fin avril.

D. La transition entre l'ancien et le nouveau régime indemnitaire :

➤ Le cumul avec d'autres régimes indemnitaires :

Selon l'article 5 du décret n° 2014-513 du 20 mai 2014 : « *l'indemnité de fonctions, de sujétions et d'expertise et le complément indemnitaire annuel sont exclusifs de toutes autres primes et indemnités liées aux fonctions et à la manière de servir, à l'exception de celles énumérées par arrêté du ministre chargé de la fonction publique et du ministre chargé du budget* ».

Ainsi, l'IFSE est non cumulable avec les primes et indemnités de même nature et notamment :

- L'indemnité forfaitaire pour travaux supplémentaires (IFTS),
- La prime de rendement,
- L'indemnité de fonctions et de résultats (PFR),
- L'indemnité d'administration et de technicité (IAT),
- L'indemnité d'exercice de mission des préfectures (IEMP),
- ...

En revanche, le RIFSEEP est cumulable avec :

- L'indemnisation des dépenses engagées au titre des fonctions exercées (frais de déplacement, etc.) ;
- Les dispositifs d'intéressement collectif ;
- Les dispositifs compensant les pertes de pouvoir d'achat (GIPA, etc.) ;
- Les sujétions ponctuelles directement liées à la durée du travail (heures supplémentaires, astreintes, travail de nuit, dimanches et jours fériés, ...).

➤ **La garantie accordée aux agents :**

Conformément à l'article 6 du décret n° 2014-513 du 20 mai 2014 « *lors de la première application des dispositions du présent décret, le montant indemnitaire mensuel perçu par l'agent au titre du ou des régimes indemnitaires liés aux fonctions exercées ou au grade détenu et, le cas échéant, aux résultats, à l'exception de tout versement à caractère exceptionnel, est conservé au titre de l'indemnité de fonctions, de sujétions et d'expertise jusqu'à la date du prochain changement de fonctions de l'agent* ».

Les agents relevant des cadres d'emplois énumérés ci-dessus conserveront le montant indemnitaire qu'ils percevaient mensuellement avant la mise en place du RIFSEEP au titre de l'IFSE.

Ce maintien indemnitaire individuel perdure jusqu'à ce que l'agent change de fonctions. Cette garantie ne fait pas obstacle à une revalorisation du montant de l'IFSE perçu par l'intéressé.

II. **FILIERE TECHNIQUE :**

Les décrets concernant les cadres d'emplois de la filière technique n'étant pas encore tous parus et, dans l'attente, leur régime indemnitaire reste défini par notre délibération du 8 décembre 2014.

III. **Pour toutes les filières :**

Les emplois de catégorie B et C dont les missions impliquent la réalisation effective d'heures supplémentaires, pourront bénéficier du versement d'indemnités horaires pour travaux supplémentaires (IHTS), conformément au décret n° 2002-60 du 14 janvier 2002.

Absentéisme :

Les absences consécutives à la parentalité, à l'accident de service, aux congés annuels, RTT, journées garde d'enfant et aux autorisations d'absence régulières n'interviennent pas dans le décompte de l'absentéisme.

En revanche, les primes ou indemnités suivront le sort du traitement en cas de congés de maladie ordinaire. Ainsi lorsque la rémunération sera à demi-traitement, elles seront également proratisées. Elles ne seront pas maintenues pendant les congés de longue maladie, longue durée et grave maladie.

Conditions de versement :

Les indemnités seront versées mensuellement avec le traitement. Elles seront proratisées selon le temps de travail des agents (temps complet, temps non complet, temps partiel) dans les mêmes conditions que le traitement.

Les primes et indemnités susvisées feront l'objet d'un ajustement automatique dès lors que les montants ou les corps de référence seront revalorisés ou modifiés par un texte réglementaire.

- **ABROGE**, à compter du 1^{er} juillet 2016, le paragraphe « Filière administrative » de la partie III de la délibération CS SMTCO 2014 12/08- 5 du 8 décembre 2014



Alain LETELLIER
Président du syndicat mixte
des transports collectifs de l'Oise

DÉPOSÉ
A LA PRÉFECTURE DE L'OISE
LE 16 JUIN 2016

